



POLIZEI
Hamburg

Polizeiliche Kriminalstatistik (PKS) 2023

Jahrbuch der PKS 2023

ISSN 1866-4911

Stand: 01.01.2024

(nicht barrierefrei)



Landeskriminalamt Hamburg

Fachstab 1

Analyse- und Lagezentrum

Bruno-Georges-Platz 1

22297 Hamburg

Tel.: 040 4286 70100

E-Mail: lkahhfst1@polizei.hamburg.de

1 Polizeiliche Kriminalstatistik im Überblick

Tabelle 1. Überblick Polizeiliche Kriminalstatistik Vergleich 2022/2023.

Delikt	2022		2023		Veränderung Zu-/Abnahmen			
					Fallzahl		Aufklärung	
	absolut	Prozent (%)	absolut	Prozent (%)	absolut	Prozent (%)	absolut	Prozent (%)
Straftaten insgesamt	211.239		234.241		23.002	10,9	112.967	48,2
davon: Versuche	15.776	7,5	15.845	6,8	69	0,4		
Waffenverwendung:								
mit Schusswaffe gedroht	118		127		9	7,6		
mit Schusswaffe geschossen	84		101		17	20,9		
mit Messer gedroht	815		885		70	8,6		
Messer eingesetzt	312		384		72	23,1		
Häufigkeitszahl ¹	11.394		12.380		986	8,7		
Straftaten gegen das Leben	48		92		44	91,7	85	92,4
Mord	11		22		11	100,0	20	90,9
Straftaten gegen die sexuelle Selbstbestimmung	2.876		3.160		284	9,9	2.007	63,5
Vergewaltigung, sexuelle Nötigung und sexuelle Übergriffe im besonders schweren Fall einschließlich mit Todesfolge	234		270		36	15,4	205	75,9
Rohheitsdelikte/Straftaten gegen die persönliche Freiheit	29.373		32.442		3.069	10,4	25.801	79,5
Raub/räuberische Erpressung/räuberischer Angriff auf Kraftfahrer	1.756		2.174		418	23,8	1.028	47,3
Raubüberfall auf Geldinstitut, Postfiliale/-agentur	0		0		0	----	0	----
Raubüberfall auf sonstige Zahlstelle/Geschäft	28		49		21	75,0	23	46,9
Handtaschenraub	68		68		0	0,0	19	27,9
sonstiger Raubüberfall auf Straße, Weg oder Platz	946		1.137		191	20,2	400	35,2
Körperverletzung insgesamt	21.059		22.950		1.891	9,0	18.572	80,9
gefährliche und schwere Körperverletzung	5.555		5.872		317	5,7	4.294	73,1
(vorsätzliche einfache) Körperverletzung	14.839		16.317		1.478	10,0	13.720	84,1
Gewaltkriminalität ¹	7.583		8.394		811	10,7	5.598	66,7
Diebstahl insgesamt	84.593		98.773		14.180	16,8	26.158	26,5
Ladendiebstahl	14.489		20.074		5.585	38,5	18.007	89,7
Wohnungseinbruchdiebstahl	2.506		3.080		574	22,9	242	7,9
Diebstahl/unbefugter Gebrauch eines Kraftwagens	1.305		1.582		277	21,2	161	10,2
Diebstahl insgesamt an/aus Kraftfahrzeugen	11.360		12.873		1.513	13,3	453	3,5
Diebstahl insgesamt von Fahrrädern	14.735		13.519		-1.216	-8,3	530	3,9
Taschendiebstahl	10.958		13.367		2.409	22,0	751	5,6
Vermögens- und Fälschungsdelikte	36.272		36.128		-144	-0,4	16.021	44,3

¹ Berechnung siehe Vorbemerkungen Seite 17



Delikt	2022		2023		Veränderung Zu-/Abnahmen			
					Fallzahl		Aufklärung	
	absolut	Prozent (%)	absolut	Prozent (%)	absolut	Prozent (%)	absolut	Prozent (%)
Betrug	29.806		30.446		640	2,1	12.697	41,7
Kapitalanlage- und Anlagebetrug	138		108		-30	-21,7	19	17,6
Geld- und Wertzeichenfälschung einschließlich Vorbereitungshandlungen	94		70		-24	-25,5	24	34,3
Inverkehrbringen von Falschgeld	184		78		-106	-57,6	60	76,9
	2022		2023		Veränderung Zu-/Abnahmen			
					absolut		Prozent (%)	
	absolut	Prozent (%)	absolut	Prozent (%)	absolut	Prozent (%)	absolut	Prozent (%)
Tatverdächtige insgesamt	65.319		70.252		4.933		7,6	
davon:								
männlich	49.956	76,5	53.707	76,4	3.751		7,5	
weiblich	15.363	23,5	16.545	23,6	1.182		7,7	
Kinder	2.944	4,5	2.814	4,0	-130		-4,4	
Jugendliche	5.137	7,9	5.676	8,1	539		10,5	
Heranwachsende	4.836	7,4	5.273	7,5	437		9,0	
Erwachsene	52.402	80,2	56.489	80,4	4.087		7,8	
Deutsche	34.341	52,6	35.397	50,4	1.056		3,1	
Nichtdeutsche	30.978	47,4	34.855	49,6	3.877		12,5	
Tatverdächtigenbelastung²								
(ohne Kinder bis unter 8 Jahren)								
insgesamt	3.820		4.029		209		5,5	
davon:								
Kinder	2.612		2.457		-155		-5,9	
Jugendliche	8.100		8.507		407		5,0	
Heranwachsende	9.395		9.806		411		4,4	
Erwachsene	3.525		3.734		209		5,9	
deutsche insgesamt	2.440		2.519		79		3,2	
nichtdeutsche insgesamt	10.376		10.347		-29		-0,3	
Opfer								
insgesamt	35.851		40.430		4.579		12,8	
davon:								
männlich	22.382	62,4	25.313	62,6	2.931		13,1	
weiblich	13.469	37,6	15.117	37,4	1.648		12,2	
Schaden (€)	235.448.821		172.849.367		-62.599.454		-26,6	

² Berechnung siehe Vorbemerkungen Seite 17

Inhaltsverzeichnis

1	Polizeiliche Kriminalstatistik im Überblick	2
2	Vorbemerkungen	14
2.1	Allgemeines	14
2.2	Begriffserklärungen.....	16
2.3	Wesentliche Neuerungen in der PKS 2023 (PKS-Richtlinie)	18
2.3.1	Erfassungsänderungen.....	18
2.3.2	Änderungen im Straftatenkatalog	19
3	Die Freie und Hansestadt Hamburg im Überblick.....	20
3.1	Gebietseinteilung und Verwaltungsgliederung	20
3.2	Bevölkerung	21
4	Kriminalitätsentwicklung.....	22
4.1	Bekannt gewordene Fälle und Aufklärung.....	22
4.2	Deliktsverteilung	25
4.2.1	Anteile der Deliktsobergruppen an der Gesamtkriminalität	25
4.2.2	Häufigkeitszahlen (HZ) der Deliktsobergruppen.....	25
4.2.3	Veränderungen der Fallzahlen und Aufklärung (AQ) in den Deliktsobergruppen	26
4.3	Regionale Verteilung der Kriminalität	27
4.3.1	Bezirke und Stadtteile	27
4.3.2	Kriminalitätsbelastung der Bezirke	28
4.3.3	Kriminalitätsbelastung der Stadtteile	29
4.4	Schusswaffenverwendung.....	33
4.5	Messerverwendung	34
4.6	Tatverdächtige	36
4.6.1	Alters- und Geschlechtsstruktur der Tatverdächtigen insgesamt.....	36
4.6.2	Alters- und Geschlechtsstruktur der deutschen Tatverdächtigen.....	38
4.6.3	Alters- und Geschlechtsstruktur der nichtdeutschen Tatverdächtigen	40
4.6.4	Anteile nichtdeutscher und deutscher Tatverdächtiger	41
4.6.5	Anteile nichtdeutscher/deutscher Tatverdächtiger an den Deliktsobergruppen	42
4.6.6	Nichtdeutsche Tatverdächtige nach dem Anlass des Aufenthaltes	45
4.6.7	Nationalitäten der am häufigsten ermittelten nichtdeutschen Tatverdächtigen.....	46
4.7	Tatverdächtigenbelastungszahlen (TVBZ)	47
4.7.1	Tatverdächtigenbelastungszahlen insgesamt und nach Altersgruppen	47
4.8	Opfer.....	51
4.8.1	Opfer nach Altersgruppen und Geschlecht	51
4.8.2	Opfer nach Delikten und Geschlecht.....	52
4.8.3	Opfer nach Delikten und Alter.....	53
4.8.4	Opfer nach Delikten und Alter im Vergleich zum Vorjahr	54
4.8.5	Opfer nach Delikten und Geschlecht und ihrer Beziehung zum Tatverdächtigen.....	55
4.9	Schaden.....	56
4.9.1	Fallzahlentwicklung nach Schadensgruppen	56
5	Einzeldarstellungen.....	58
5.1	Straftaten gegen das Leben (000000).....	58
5.1.1	Fallzahlentwicklung, Aufklärung und Häufigkeitszahl.....	58
5.1.2	Tatverdächtige	59
5.1.3	Opfer	61
5.2	Straftaten gegen die sexuelle Selbstbestimmung (100000).....	62
5.2.1	Fallzahlentwicklung, Aufklärung und Häufigkeitszahl.....	62
5.2.2	Tatverdächtige	63
5.2.3	Opfer	65

5.3	Vergewaltigung, sexuelle Nötigung und sexueller Übergriff im besonders schweren Fall einschließlich mit Todesfolge (111000).....	65
5.3.1	Fallzahlentwicklung, Aufklärung und Häufigkeitszahl.....	65
5.3.2	Tatverdächtige	66
5.3.3	Opfer	68
5.4	Raub, räuberische Erpressung, räuberischer Angriff auf Kraftfahrer (210000).....	69
5.4.1	Fallzahlentwicklung, Aufklärung und Häufigkeitszahl.....	69
5.4.2	Tatverdächtige	70
5.4.3	Opfer	72
5.5	Handtaschenraub (216000).....	73
5.5.1	Fallzahlentwicklung, Aufklärung und Häufigkeitszahl.....	73
5.5.2	Tatverdächtige	74
5.5.3	Opfer	75
5.6	sonstige Raubüberfälle auf Straßen, Wegen oder Plätzen (217000).....	76
5.6.1	Fallzahlentwicklung, Aufklärung und Häufigkeitszahl.....	76
5.6.2	Tatverdächtige	77
5.6.3	Opfer	79
5.6.4	Schaden.....	80
5.7	Körperverletzung (220000).....	80
5.7.1	Fallzahlentwicklung, Aufklärung und Häufigkeitszahl.....	80
5.7.2	Tatverdächtige	81
5.7.3	Opfer	83
5.8	Diebstahl insgesamt (*****)	84
5.8.1	Fallzahlentwicklung, Aufklärung und Häufigkeitszahl.....	84
5.8.2	Tatverdächtige	85
5.8.3	Schaden.....	87
5.9	Wohnungseinbruchdiebstahl (435***).....	87
5.9.1	Fallzahlentwicklung, Aufklärung und Häufigkeitszahl.....	87
5.9.2	Tatverdächtige	88
5.9.3	Schaden.....	90
5.10	Diebstahl von Kraftwagen (**1**)	90
5.10.1	Fallzahlentwicklung, Aufklärung und Häufigkeitszahl.....	90
5.10.2	Tatverdächtige	91
5.10.3	Schaden.....	93
5.11	Diebstahl an/aus Kraftfahrzeugen (*50***)	93
5.11.1	Fallzahlentwicklung, Aufklärung und Häufigkeitszahl.....	93
5.11.2	Tatverdächtige	94
5.11.3	Schaden.....	96
5.12	Diebstahl insgesamt von Fahrrädern (Schlüssel ***3*).....	96
5.12.1	Fallzahlentwicklung, Aufklärung und Häufigkeitszahl.....	96
5.12.2	Tatverdächtige	97
5.12.3	Schaden.....	99
5.13	Taschendiebstahl insgesamt (*90***)	99
5.13.1	Fallzahlentwicklung, Aufklärung und Häufigkeitszahl.....	99
5.13.2	Tatverdächtige	100
5.13.3	Schaden.....	102
5.14	Vermögens- und Fälschungsdelikte (500000).....	102
5.14.1	Fallzahlentwicklung, Aufklärung und Häufigkeitszahl.....	102
5.14.2	Tatverdächtige	103
5.14.3	Schaden.....	105
5.15	Gewaltkriminalität (892000).....	105
5.15.1	Fallzahlentwicklung, Aufklärung und Häufigkeitszahl.....	105
5.15.2	Tatverdächtige	107



5.15.3	Opfer	109
5.15.4	Schaden	109
5.16	Rauschgiftkriminalität (891000)	110
5.16.1	Fallzahlentwicklung, Aufklärung und Häufigkeitszahl	110
5.16.2	Tatverdächtige	111
6	Anhang Straftatenkatalog und Grundtabellen 2023.....	113
6.1	Straftatenkatalog.....	113
6.1.1	Erläuterung zum Aufbau	113
6.1.2	Summenschlüsselerläuterung	114
6.1.3	Straftatenkatalog 2023.....	119
6.2	Grundtabellen	156
6.2.1	Erläuterung Tabelle 001: Grundtabelle.....	156
6.2.2	Erläuterung Tabelle 007: Straftaten nach der Schadenshöhe	156
6.2.3	Erläuterung Tabelle 020: Tatverdächtige insgesamt nach Alter und Geschlecht	156
6.2.4	Erläuterung Tabelle 040: deutsche Tatverdächtige nach Alter und Geschlecht	157
6.2.5	Erläuterung Tabelle 050: nichtdeutsche Tatverdächtige nach Alter und Geschlecht	157
6.2.6	Erläuterung Tabelle 091: Opfer nach Alter und Geschlecht.....	157
6.2.7	Erläuterung Tabelle 092: Opfer-Tatverdächtigen-Beziehung – formal.....	158
6.2.8	Erläuterung Tabelle 120: Gegenüberstellung aller Straftaten(-gruppen) 2022/2023	158
6.2.9	Originaltabellen (001, 007, 020, 040, 050, 091, 092, 120)	158

Abbildungsverzeichnis

Abbildung 1. Gebietsgrenzen und Flächen der Bezirke Hamburgs.....	21
Abbildung 2. Bevölkerungsentwicklung in den letzten zehn Jahren.....	22
Abbildung 3. Bevölkerungsverteilung Deutscher und Nichtdeutscher nach Altersgruppen.....	22
Abbildung 4. Kriminalitätsentwicklung in den letzten zehn Jahren - Fallzahlen und Aufklärungsquote.	23
Abbildung 5. Entwicklung der Häufigkeitszahl und Bevölkerung in den letzten zehn Jahren.....	24
Abbildung 6. Wesentliche Veränderungen der Kriminalität in Hamburg im Vergleich zum Vorjahr.....	24
Abbildung 7. Deliktsverteilung der Straftaten nach Obergruppenschlüsseln und deren Anteile.....	25
Abbildung 8. Bezirke Hamburgs.....	27
Abbildung 9. Regionale Kriminalitätsverteilung Hamburgs nach Bezirken sowie Zu- und Abnahmen im Vergleich zum Vorjahr.....	28
Abbildung 10. Entwicklung Schusswaffenverwendung in den letzten zehn Jahren.....	33
Abbildung 11. Verteilung Schusswaffenverwendung nach Delikten und deren Anteile.....	34
Abbildung 12. Entwicklung Messerverwendung ab 2019.....	35
Abbildung 13. Verteilung Messererfassung nach Delikten und deren Anteile.....	36
Abbildung 14. Tatverdächtige nach Altersgruppen sowie Zu- und Abnahmen im Vergleich zum Vorjahr und deren Anteile.....	37
Abbildung 15. Entwicklung der Anzahl Tatverdächtiger nach Altersgruppen in den letzten zehn Jahren.	38
Abbildung 16. Deutsche Tatverdächtige nach Altersgruppen sowie Zu- und Abnahmen im Vergleich zum Vorjahr und deren Anteile.....	39
Abbildung 17. Nichtdeutsche Tatverdächtige nach Altersgruppen sowie Zu- und Abnahmen im Vergleich zum Vorjahr und deren Anteile.....	41
Abbildung 18. Entwicklung der Anzahl Tatverdächtiger insgesamt/deutscher/nichtdeutscher in den letzten zehn Jahren.....	41
Abbildung 19. Entwicklung der Anzahl insgesamt/deutscher/nichtdeutscher Tatverdächtiger ohne Ausländerdelikte in den letzten zehn Jahren.....	42
Abbildung 20. Verteilung nichtdeutscher Tatverdächtiger auf Grund ihres erlaubten Aufenthaltes und deren Anteile.....	46
Abbildung 21. Tatverdächtigenbelastungszahlen für deutsche und nichtdeutsche Tatverdächtige.....	48
Abbildung 22. Entwicklung der Tatverdächtigenbelastungszahlen insgesamt nach Altersgruppen in den letzten zehn Jahren.....	50
Abbildung 23. Entwicklung der Tatverdächtigenbelastungszahlen deutscher Tatverdächtiger nach Altersgruppen in den letzten zehn Jahren.....	50
Abbildung 24. Entwicklung der Tatverdächtigenbelastungszahlen nichtdeutscher Tatverdächtiger nach Altersgruppen in den letzten zehn Jahren.....	51
Abbildung 25. Opfer insgesamt nach Altersgruppen und Geschlecht.....	52
Abbildung 26. Opferverteilung nach Opfer-Tatverdächtigen-Beziehung und deren Anteile.....	56
Abbildung 27. Opfer in Partnerschaften und Familie.....	56
Abbildung 28. Fallzahlen nach Schadensgruppen im Vergleich zum Vorjahr.....	58
Abbildung 29. Straftaten gegen das Leben: Entwicklung der Fallzahlen, Versuch, Vollendung in den letzten zehn Jahren.....	59
Abbildung 30. Straftaten gegen das Leben: Entwicklung deutscher/nichtdeutscher Tatverdächtiger in den letzten zehn Jahren.....	60
Abbildung 31. Straftaten gegen das Leben: Entwicklung der Tatverdächtigenbelastungszahl deutscher/nichtdeutscher Tatverdächtiger in den letzten zehn Jahren.....	61
Abbildung 32. Straftaten gegen das Leben: Verteilung der Opfer nach Geschlecht und Altersgruppen und deren Anteile.....	61
Abbildung 33. Straftaten gegen die sexuelle Selbstbestimmung: Entwicklung deutscher/nichtdeutscher Tatverdächtiger in den letzten zehn Jahren.....	64

Abbildung 34. Straftaten gegen die sexuelle Selbstbestimmung: Entwicklung der Tatverdächtigenbelastungszahl deutscher/ nichtdeutscher Tatverdächtiger in den letzten zehn Jahren.	64
Abbildung 35. Straftaten gegen die sexuelle Selbstbestimmung: Verteilung der Opfer nach Altersgruppen und deren Anteile.	65
Abbildung 36. Vergewaltigung, sexuelle Nötigung und sexueller Übergriff im besonders schweren Fall einschließlich mit Todesfolge: Entwicklung deutscher/nichtdeutscher Tatverdächtiger in den letzten zehn Jahren.	67
Abbildung 37. Vergewaltigung, sexuelle Nötigung und sexueller Übergriff im besonders schweren Fall einschließlich mit Todesfolge: Entwicklung der Tatverdächtigenbelastungszahl deutscher/nichtdeutscher Tatverdächtiger in den letzten zehn Jahren.	68
Abbildung 38. Vergewaltigung, sexuelle Nötigung und sexueller Übergriff im besonders schweren Fall einschließlich mit Todesfolge: Verteilung weiblicher Opfer nach Altersgruppen und deren Anteile.	68
Abbildung 39. Vergewaltigung, sexuelle Nötigung und sexueller Übergriff im besonders schweren Fall einschließlich mit Todesfolge: Opferverteilung nach Opfer-Tatverdächtigen-Beziehung und deren Anteile.	69
Abbildung 40. Verteilung der Raubdelikte: Fallzahlen und deren Anteile.	70
Abbildung 41. Raub, räuberische Erpressung, räuberischer Angriff auf Kraftfahrer: Entwicklung deutscher/nichtdeutscher Tatverdächtiger in den letzten zehn Jahren.	71
Abbildung 42. Raub, räuberische Erpressung, räuberischer Angriff auf Kraftfahrer: Entwicklung der Tatverdächtigenbelastungszahl deutscher/nichtdeutscher Tatverdächtiger in den letzten zehn Jahren.	72
Abbildung 43. Raub, räuberische Erpressung, räuberischer Angriff auf Kraftfahrer: Verteilung der Opfer nach Altersgruppen und deren Anteile.	72
Abbildung 44. Raub, räuberische Erpressung, räuberischer Angriff auf Kraftfahrer: Opferverteilung nach Opfer-Tatverdächtigen-Beziehung und deren Anteile.	73
Abbildung 45. Handtaschenraub: Entwicklung deutscher/nichtdeutscher Tatverdächtiger in den letzten zehn Jahren.	75
Abbildung 46. Handtaschenraub: Entwicklung der Tatverdächtigenbelastungszahl deutscher/nichtdeutscher Tatverdächtiger in den letzten zehn Jahren.	75
Abbildung 47. Handtaschenraub: Verteilung der Opfer nach Altersgruppen und deren Anteile.	76
Abbildung 48. sonstige Raubüberfälle auf Straßen, Wegen oder Plätzen: Entwicklung Tatverdächtiger insgesamt nach Altersgruppen in den letzten zehn Jahren.	77
Abbildung 49. sonstige Raubüberfälle auf Straßen, Wegen oder Plätzen: Entwicklung deutscher/nichtdeutscher Tatverdächtiger in den letzten zehn Jahren.	78
Abbildung 50. sonstige Raubüberfälle auf Straßen, Wegen oder Plätzen: Entwicklung der Tatverdächtigenbelastungszahl deutscher/nichtdeutscher Tatverdächtiger in den letzten zehn Jahren.	79
Abbildung 51. sonstige Raubüberfälle auf Straßen, Wegen oder Plätzen: Verteilung der Opfer nach Altersgruppen und deren Anteile.	79
Abbildung 52. vorsätzliche einfache sowie gefährliche und schwere Körperverletzung: Entwicklung der Fallzahlen in den letzten zehn Jahren.	81
Abbildung 53. Körperverletzung: Entwicklung deutscher/nichtdeutscher Tatverdächtiger in den letzten zehn Jahren.	82
Abbildung 54. Körperverletzung: Entwicklung der Tatverdächtigenbelastungszahl deutscher/nichtdeutscher Tatverdächtiger in den letzten zehn Jahren.	83
Abbildung 55. Körperverletzung: Verteilung der Opfer nach Altersgruppen und deren Anteile.	83
Abbildung 56. Körperverletzung: Opferverteilung nach Opfer-Tatverdächtigen-Beziehung und deren Anteile.	84
Abbildung 57. Diebstahl insgesamt: Entwicklung deutscher/nichtdeutscher Tatverdächtiger in den letzten zehn Jahren.	86

Abbildung 58. Diebstahl insgesamt: Entwicklung der Tatverdächtigenbelastungszahl deutscher/nichtdeutscher Tatverdächtiger in den letzten zehn Jahren	86
Abbildung 59. Wohnungseinbruchdiebstahl: Entwicklung deutscher/nichtdeutscher Tatverdächtiger in den letzten zehn Jahren.....	89
Abbildung 60. Wohnungseinbruchdiebstahl: Entwicklung der Tatverdächtigenbelastungszahl deutscher/nichtdeutscher Tatverdächtiger in den letzten zehn Jahren.	89
Abbildung 61. Diebstahl von Kraftwagen Entwicklung deutscher/nichtdeutscher Tatverdächtiger in den letzten zehn Jahren.....	92
Abbildung 62. Diebstahl von Kraftwagen: Entwicklung der Tatverdächtigenbelastungszahl deutscher/nichtdeutscher Tatverdächtiger in den letzten zehn Jahren.	92
Abbildung 63. Diebstahl an/aus Kraftfahrzeugen: Entwicklung deutscher/nichtdeutscher Tatverdächtiger in den letzten zehn Jahren.	95
Abbildung 64. Diebstahl an/aus Kraftfahrzeugen: Entwicklung der Tatverdächtigenbelastungszahl deutscher/nichtdeutscher Tatverdächtiger in den letzten zehn Jahren.	95
Abbildung 65. Diebstahl insgesamt von Fahrrädern: Entwicklung deutscher/nichtdeutscher Tatverdächtiger in den letzten zehn Jahren.....	98
Abbildung 66. Diebstahl insgesamt von Fahrrädern: Entwicklung der Tatverdächtigenbelastungszahl deutscher/nichtdeutscher Tatverdächtiger in den letzten zehn Jahren.	98
Abbildung 67. Taschendiebstahl insgesamt: Entwicklung deutscher/nichtdeutscher Tatverdächtiger in den letzten zehn Jahren.....	101
Abbildung 68. Taschendiebstahl insgesamt: Entwicklung der Tatverdächtigenbelastungszahl deutscher/nichtdeutscher Tatverdächtiger in den letzten zehn Jahren.	101
Abbildung 69. Vermögens- und Fälschungsdelikte: Entwicklung deutscher/nichtdeutscher Tatverdächtiger in den letzten zehn Jahren.....	104
Abbildung 70. Vermögens- und Fälschungsdelikte: Entwicklung der Tatverdächtigenbelastungszahl deutscher/nichtdeutscher Tatverdächtiger in den letzten zehn Jahren.	104
Abbildung 71. Gewaltkriminalität: Deliktsverteilung und deren Anteile.	106
Abbildung 72. Gewaltkriminalität: Entwicklung deutscher/nichtdeutscher Tatverdächtiger in den letzten zehn Jahren.	108
Abbildung 73. Gewaltkriminalität: Entwicklung der Tatverdächtigenbelastungszahl deutscher/nichtdeutscher Tatverdächtiger in den letzten zehn Jahren.	108
Abbildung 74. Gewaltkriminalität: Verteilung der Opfer nach Altersgruppen und deren Anteile.....	109
Abbildung 75. Rauschgiftkriminalität: Entwicklung deutscher/nichtdeutscher Tatverdächtiger in den letzten zehn Jahren.....	112
Abbildung 76. Rauschgiftkriminalität: Entwicklung der Tatverdächtigenbelastungszahl deutscher/nichtdeutscher Tatverdächtiger in den letzten zehn Jahren.	112

Tabellenverzeichnis

Tabelle 1. Überblick Polizeiliche Kriminalstatistik Vergleich 2022/2023.	2
Tabelle 2. Kriminalitätsentwicklung in den letzten zehn Jahren.	23
Tabelle 3. Häufigkeitszahlen in den Deliktsobergruppen im Vergleich zum Vorjahr.	25
Tabelle 4. Entwicklung der Fallzahlen und Aufklärungsquoten in den Deliktsobergruppen im Vergleich zum Vorjahr.	26
Tabelle 5. Kriminalitätsentwicklung in den Bezirken Hamburgs im Vergleich zum Vorjahr.	28
Tabelle 6. Kriminalitätsentwicklung in den Stadtteilen des Bezirkes Hamburg Mitte im Vergleich zum Vorjahr.	29
Tabelle 7. Kriminalitätsentwicklung in den Stadtteilen des Bezirkes Hamburg Altona im Vergleich zum Vorjahr.	29
Tabelle 8. Kriminalitätsentwicklung in den Stadtteilen des Bezirkes Hamburg Eimsbüttel im Vergleich zum Vorjahr.	30
Tabelle 9. Kriminalitätsentwicklung in den Stadtteilen des Bezirkes Hamburg Nord im Vergleich zum Vorjahr.	30
Tabelle 10. Kriminalitätsentwicklung in den Stadtteilen des Bezirkes Hamburg Wandsbek im Vergleich zum Vorjahr.	31
Tabelle 11. Kriminalitätsentwicklung in den Stadtteilen des Bezirkes Hamburg Bergedorf im Vergleich zum Vorjahr.	31
Tabelle 12. Kriminalitätsentwicklung in den Stadtteilen des Bezirkes Hamburg Harburg im Vergleich zum Vorjahr.	32
Tabelle 13. Entwicklung Messererfassung nach Deliktsbereichen im Vergleich zum Vorjahr.	35
Tabelle 14. Entwicklung der Tatverdächtigen insgesamt nach Alter und Geschlecht im Vergleich zum Vorjahr.	36
Tabelle 15. Entwicklung der Tatverdächtigen nach Altersgruppen im Zehnjahresvergleich.	38
Tabelle 16. Entwicklung der deutschen Tatverdächtigen nach Alter und Geschlecht im Vergleich zum Vorjahr.	39
Tabelle 17. Entwicklung der nichtdeutschen Tatverdächtigen nach Alter und Geschlecht im Vergleich zum Vorjahr.	40
Tabelle 18. Anteile nach Altersgruppen nichtdeutscher/deutscher Tatverdächtiger ausgewählter Deliktgruppen.	42
Tabelle 19. Entwicklung nichtdeutscher Tatverdächtiger nach Anlass des Aufenthaltes im Vergleich zum Vorjahr.	45
Tabelle 20. Nichtdeutsche Tatverdächtige nach Nationalität und Häufigkeit im Vergleich zum Vorjahr.	46
Tabelle 21. Tatverdächtigenbelastungszahlen nach Altersgruppen im Vergleich zum Vorjahr.	48
Tabelle 22. Entwicklung der Tatverdächtigenbelastungszahlen für deutsche, nichtdeutsche und Tatverdächtige insgesamt nach Altersgruppen in den letzten zehn Jahren.	48
Tabelle 23. Tatverdächtigenbelastungszahlen insgesamt im Zehnjahresvergleich.	50
Tabelle 24. Opfer nach Deliktgruppen und Geschlecht im Vergleich zum Vorjahr.	52
Tabelle 25. Opfer nach Delikten und Altersgruppen.	53
Tabelle 26. Opfer nach Delikten und Altersgruppen im Vergleich zum Vorjahr.	54
Tabelle 27. Opfer-Tatverdächtigen-Beziehung nach Delikten und Geschlecht im Vergleich zum Vorjahr.	55
Tabelle 28. Fallzahlen nach Schadensgruppen im Vergleich zum Vorjahr.	57
Tabelle 29. Straftaten gegen das Leben: Entwicklung der Fallzahlen, Aufklärung und Häufigkeitszahl in den letzten zehn Jahren.	59
Tabelle 30. Straftaten gegen das Leben: Entwicklung Tatverdächtige insgesamt nach Altersgruppen in den letzten zehn Jahren.	59
Tabelle 31. Straftaten gegen das Leben: Entwicklung nichtdeutscher Tatverdächtiger nach Altersgruppen in den letzten zehn Jahren.	60

Tabelle 32. Straftaten gegen die sexuelle Selbstbestimmung: Entwicklung der Fallzahlen, Aufklärung und Häufigkeitszahl in den letzten zehn Jahren.	62
Tabelle 33. Straftaten gegen die sexuelle Selbstbestimmung: Entwicklung Tatverdächtiger insgesamt nach Altersgruppen in den letzten zehn Jahren.	63
Tabelle 34. Straftaten gegen die sexuelle Selbstbestimmung: Entwicklung nichtdeutscher Tatverdächtiger nach Altersgruppen in den letzten zehn Jahren.	63
Tabelle 35. Vergewaltigung, sexuelle Nötigung und sexueller Übergriff im besonders schweren Fall einschließlich mit Todesfolge: Entwicklung der Fallzahlen, Aufklärung und Häufigkeitszahl in den letzten zehn Jahren.	66
Tabelle 36. Vergewaltigung, sexuelle Nötigung und sexueller Übergriff im besonders schweren Fall einschließlich mit Todesfolge: Entwicklung Tatverdächtiger insgesamt nach Altersgruppen in den letzten zehn Jahren.	66
Tabelle 37. Vergewaltigung, sexuelle Nötigung und sexueller Übergriff im besonders schweren Fall einschließlich mit Todesfolge: Entwicklung nichtdeutscher Tatverdächtiger nach Altersgruppen in den letzten zehn Jahren.	67
Tabelle 38. Raub, räuberische Erpressung, räuberischer Angriff auf Kraftfahrer: Entwicklung der Fallzahlen, Aufklärung und Häufigkeitszahl in den letzten zehn Jahren.	69
Tabelle 39. Raub, räuberische Erpressung, räuberischer Angriff auf Kraftfahrer: Entwicklung Tatverdächtiger insgesamt nach Altersgruppen in den letzten zehn Jahren.	70
Tabelle 40. Raub, räuberische Erpressung, räuberischer Angriff auf Kraftfahrer: Entwicklung nichtdeutscher Tatverdächtiger nach Altersgruppen in den letzten zehn Jahren.	71
Tabelle 41. Handtaschenraub: Entwicklung der Fallzahlen, Aufklärung und Häufigkeitszahl in den letzten zehn Jahren.	73
Tabelle 42. Handtaschenraub: Entwicklung Tatverdächtiger insgesamt nach Altersgruppen in den letzten zehn Jahren.	74
Tabelle 43. Handtaschenraub: Entwicklung nichtdeutscher Tatverdächtiger nach Altersgruppen in den letzten zehn Jahren.	74
Tabelle 44. sonstige Raubüberfälle auf Straßen, Wegen oder Plätzen: Entwicklung der Fallzahlen, Aufklärung und Häufigkeitszahl in den letzten zehn Jahren.	76
Tabelle 45. sonstige Raubüberfälle auf Straßen, Wegen oder Plätzen: Entwicklung Tatverdächtiger insgesamt nach Altersgruppen in den letzten zehn Jahren.	77
Tabelle 46. sonstige Raubüberfälle auf Straßen, Wegen oder Plätzen: Entwicklung nichtdeutscher Tatverdächtiger nach Altersgruppen in den letzten zehn Jahren.	78
Tabelle 47. sonstige Raubüberfälle auf Straßen, Wegen oder Plätzen: Entwicklung des Schadens nach Schadensgruppen im Vergleich zum Vorjahr.	80
Tabelle 48. Körperverletzung: Entwicklung der Fallzahlen, Aufklärung und Häufigkeitszahl in den letzten zehn Jahren.	80
Tabelle 49. Körperverletzung: Entwicklung Tatverdächtiger insgesamt nach Altersgruppen in den letzten zehn Jahren.	81
Tabelle 50. Körperverletzung: Entwicklung nichtdeutscher Tatverdächtiger nach Altersgruppen in den letzten zehn Jahren.	82
Tabelle 51. Diebstahl insgesamt: Entwicklung der Fallzahlen, Aufklärung und Häufigkeitszahl in den letzten zehn Jahren.	84
Tabelle 52. Diebstahl insgesamt: Entwicklung Tatverdächtiger insgesamt nach Altersgruppen in den letzten zehn Jahren.	85
Tabelle 53. Diebstahl insgesamt: Entwicklung nichtdeutscher Tatverdächtiger nach Altersgruppen in den letzten zehn Jahren.	85
Tabelle 54. Diebstahl insgesamt: Entwicklung des Schadens nach Schadensgruppen im Vergleich zum Vorjahr.	87
Tabelle 55. Wohnungseinbruchdiebstahl: Entwicklung der Fallzahlen, Aufklärung und Häufigkeitszahl in den letzten zehn Jahren.	87
Tabelle 56. Wohnungseinbruchdiebstahl: Entwicklung Tatverdächtiger insgesamt nach Altersgruppen in den letzten zehn Jahren.	88

Tabelle 57. Wohnungseinbruchdiebstahl: Entwicklung nichtdeutscher Tatverdächtiger nach Altersgruppen in den letzten zehn Jahren.	88
Tabelle 58. Wohnungseinbruchdiebstahl: Entwicklung des Schadens nach Schadensgruppen im Vergleich zum Vorjahr.....	90
Tabelle 59. Diebstahl von Kraftwagen: Entwicklung der Fallzahlen, Aufklärung und Häufigkeitszahl in den letzten zehn Jahren.....	90
Tabelle 60. Diebstahl von Kraftwagen: Entwicklung Tatverdächtiger insgesamt nach Altersgruppen in den letzten zehn Jahren.....	91
Tabelle 61. Diebstahl von Kraftwagen: Entwicklung nichtdeutscher Tatverdächtiger nach Altersgruppen in den letzten zehn Jahren.....	91
Tabelle 62. Diebstahl von Kraftwagen: Entwicklung des Schadens nach Schadensgruppen im Vergleich zum Vorjahr.....	93
Tabelle 63. Diebstahl an/aus Kraftfahrzeugen: Entwicklung der Fallzahlen, Aufklärung und Häufigkeitszahl in den letzten zehn Jahren.....	93
Tabelle 64. Diebstahl an/aus Kraftfahrzeugen: Entwicklung Tatverdächtiger insgesamt nach Altersgruppen in den letzten zehn Jahren.....	94
Tabelle 65. Diebstahl an/aus Kraftfahrzeugen: Entwicklung nichtdeutscher Tatverdächtiger nach Altersgruppen in den letzten zehn Jahren.....	94
Tabelle 66. Diebstahl an/aus Kraftfahrzeugen: Entwicklung des Schadens nach Schadensgruppen im Vergleich zum Vorjahr.....	96
Tabelle 67. Diebstahl insgesamt von Fahrrädern: Entwicklung der Fallzahlen, Aufklärung und Häufigkeitszahl in den letzten zehn Jahren.....	96
Tabelle 68. Diebstahl insgesamt von Fahrrädern: Entwicklung Tatverdächtiger insgesamt nach Altersgruppen in den letzten zehn Jahren.....	97
Tabelle 69. Diebstahl insgesamt von Fahrrädern: Entwicklung nichtdeutscher Tatverdächtiger nach Altersgruppen in den letzten zehn Jahren.....	97
Tabelle 70. Diebstahl insgesamt von Fahrrädern: Entwicklung des Schadens nach Schadensgruppen im Vergleich zum Vorjahr.....	99
Tabelle 71. Taschendiebstahl insgesamt: Entwicklung der Fallzahlen, Aufklärung und Häufigkeitszahl in den letzten zehn Jahren.....	99
Tabelle 72. Taschendiebstahl insgesamt: Entwicklung Tatverdächtiger insgesamt nach Altersgruppen in den letzten zehn Jahren.....	100
Tabelle 73. Taschendiebstahl insgesamt: Entwicklung nichtdeutscher Tatverdächtiger nach Altersgruppen in den letzten zehn Jahren.....	100
Tabelle 74. Taschendiebstahl insgesamt: Entwicklung des Schadens nach Schadensgruppen im Vergleich zum Vorjahr.....	102
Tabelle 75. Vermögens- und Fälschungsdelikte: Entwicklung der Fallzahlen, Aufklärung und Häufigkeitszahl in den letzten zehn Jahren.....	102
Tabelle 76. Vermögens- und Fälschungsdelikte: Entwicklung Tatverdächtiger insgesamt nach Altersgruppen in den letzten zehn Jahren.....	103
Tabelle 77. Vermögens- und Fälschungsdelikte: Entwicklung nichtdeutscher Tatverdächtiger nach Altersgruppen in den letzten zehn Jahren.....	103
Tabelle 78. Vermögens- und Fälschungsdelikte: insgesamt Entwicklung des Schadens nach	105
Tabelle 79. Gewaltkriminalität: Entwicklung der Fallzahlen, Aufklärung und Häufigkeitszahl in den letzten zehn Jahren.....	105
Tabelle 80. Gewaltkriminalität: Entwicklung Tatverdächtiger insgesamt nach Altersgruppen in den letzten zehn Jahren.....	107
Tabelle 81. Gewaltkriminalität: Entwicklung nichtdeutscher Tatverdächtiger nach Altersgruppen in den letzten zehn Jahren.....	107
Tabelle 82. Gewaltkriminalität: Entwicklung des Schadens nach Schadensgruppen im Vergleich zum Vorjahr.....	109
Tabelle 83. Rauschgiftkriminalität: Entwicklung der Fallzahlen, Aufklärung und Häufigkeitszahl in den letzten zehn Jahren.....	110



Tabelle 84. Rauschgiftkriminalität: Entwicklung einzelner Delikte im Vergleich zum Vorjahr.....	110
Tabelle 85. Rauschgiftkriminalität: Entwicklung Tatverdächtiger insgesamt nach Altersgruppen in den letzten zehn Jahren.....	111
Tabelle 86. Rauschgiftkriminalität: Entwicklung nichtdeutscher Tatverdächtiger nach Altersgruppen in den letzten zehn Jahren.....	111

2 Vorbemerkungen

2.1 Allgemeines

Falls bei Prozentangaben Abweichungen um 0,1 % auftreten, liegt das an systembedingten Rundungsdifferenzen.

Inhalt

Die Polizeiliche Kriminalstatistik wird seit 1971 bundeseinheitlich geführt. Sie umfasst alle der Polizei bekannt gewordenen Vorgänge, die den Verdacht eines Vergehens oder Verbrechens rechtfertigen, einschließlich der mit Strafe bedrohten Versuche. Die Erhebung erfolgt nach dem Tatortprinzip, d.h. es sind alle Fälle mit Tatort im Bundesland Hamburg (auch die der Bundespolizei und des Zolls) enthalten. Seit 2017 werden alle vom Zoll festgestellten Straftaten in der PKS erfasst. Vorher fanden nur die vom Zoll bearbeiteten Rauschgiftdelikte in der PKS Berücksichtigung. Nicht enthalten sind in der Polizeilichen Kriminalstatistik Staatsschutz³- und Verkehrsdelikte⁴, Ordnungswidrigkeiten, Delikte, die nicht zum Aufgabenbereich der Polizei gehören (z. B. Finanz- und Steuerdelikte) und Straftaten, die unmittelbar bei der Staatsanwaltschaft angezeigt werden, sowie Straftaten, die außerhalb der Bundesrepublik Deutschland begangen wurden. Die Polizeiliche Kriminalstatistik dient der Beobachtung der Kriminalität in den unterschiedlichen Deliktsfeldern, gibt Auskunft über deren Entwicklung und die Entwicklung von Tatverdächtigen- und Opferzahlen, von Schadenshöhen sowie die Veränderung von Kriminalitätsquotienten.

Betrachtungszeitraum

Der Zeitraum für die Betrachtung der Kriminalitätsentwicklung ist auf zehn Jahre festgelegt.

geschlechtsspezifische Formulierungen

Gemäß dem Bundesgleichstellungsgesetz § 4 Absatz 3 soll in Rechts- und Verwaltungsschriften sowie im dienstlichen Schriftverkehr die Gleichstellung von Frauen und Männern sprachlich zum Ausdruck gebracht werden. Es ist jedoch zu berücksichtigen, dass Katalogwerte definierte Begriffe sind, die von den getroffenen Festlegungen abweichen.

Geschlechtererfassung

In der PKS wird bis zu einer entsprechenden Anpassung der IT-Systeme in den Bundesländern die derzeit binäre Geschlechterordnung beibehalten.

³ Staatsschutzdelikte sind Straftaten, die sich gegen den Bestand oder die verfassungsmäßige Ordnung des Staates richten, sowie Straftaten, die ein politisches Element in Bezug auf die Bundesrepublik Deutschland als Ganzes oder eines ihrer Teile enthalten. Diese Straftaten werden grundsätzlich nicht in der PKS erfasst. Delikte der allgemeinen Kriminalität, sofern sie im Einzelfall als Staatsschutzdelikt gelten, sind jedoch in der allgemeinen polizeilichen Kriminalstatistik zu erfassen.

⁴ Verkehrsdelikte sind alle Verstöße gegen die Bestimmung zur Aufrechterhaltung der Verkehrssicherheit auf öffentlichen Straßen, ferner durch Verkehrsunfälle bedingte Fahrlässigkeit, Verkehrsunfallflucht und Verstöße gegen das Pflichtversicherungsgesetz. Keine Verkehrsdelikte sind Verstöße gegen §§ 315, 315b StGB (Gefährliche Eingriffe in den Bahn-, Schiffs-, Luft- und Straßenverkehr) und § 22a StVG (Missbräuchliches Herstellen, Vertreiben oder Ausgeben von amtlichen Kennzeichen). Diese werden somit in der PKS erfasst.

Dunkelfeldproblematik

Die Aussagekraft der Polizeilichen Kriminalstatistik erfährt dadurch eine wesentliche Einschränkung, dass der Polizei ein Teil der Straftaten verborgen bleibt. Der Umfang dieses Dunkelfeldes ist abhängig von der Art des Deliktes und u. a. vom Anzeigeverhalten der Bevölkerung und der Intensität der Verbrechensbekämpfung. Da sich die einzelnen statistikbeeinflussenden Faktoren unabhängig voneinander ändern, gibt es auch keine feststehenden Relationen zwischen statistisch erfassten und tatsächlich begangenen Straftaten in verschiedenen Zeiträumen. Die Polizeiliche Kriminalstatistik bietet demzufolge kein Abbild der Verbrechenswirklichkeit, sondern eine je nach Deliktart mehr oder weniger ausgeprägte Annäherung an die Realität.

Straftaten- und Tatverdächtigenfassung

Die Polizeiliche Kriminalstatistik wird als Ausgangsstatistik geführt, d. h. die bekannt gewordenen Fälle und Tatverdächtigen werden bei Abschluss der polizeilichen Ermittlungen vor der Abgabe an die Staatsanwaltschaft bzw. an das Gericht erfasst. Die Grundlage für die Bewertung sind abschließende Erkenntnisse der Polizei, die sich an strafrechtlichen und kriminologischen Gesichtspunkten orientieren. In Fällen von Tateinheit wird bundeseinheitlich zur Vermeidung statistischer Verfälschungen nur die schwerere Straftat (höhere Strafandrohung) gezählt.

Die Tatverdächtigenfassung wird seit dem 01.01.1983 nach der so genannten Echttäterzählung vorgenommen. Danach wird der Tatverdächtige bei mehrfachem Auftreten in einem Kalenderjahr nur noch einmal gezählt. Jahresvergleiche von Tatverdächtigenzahlen sind somit nur bedingt aussagefähig.

Kriminal- und Verurteiltenstatistik

Die erheblichen Differenzen zwischen der Kriminal- und Verurteiltenstatistik beruhen insbesondere auf nachstehend aufgeführten unterschiedlichen Erfassungskriterien, die einen sinnvollen Vergleich der Statistiken nicht zulassen:

Für den Eingang in die Polizeiliche Kriminalstatistik sind bei festgestellten Tatverdächtigen lediglich zureichende tatsächliche Anhaltspunkte auf einen (Straf-)Tatzusammenhang maßgeblich.

Die Polizeiliche Kriminalstatistik registriert auch Kinder und andere Strafunmündige als Tatverdächtige.

Staatsanwaltschaft und Gericht können den polizeilich festgestellten Sachverhalt rechtlich anders beurteilen.

Die Justiz fasst oft mehrere Straftaten zu einer Verurteilung zusammen.

Tatverdächtigen- und Bevölkerungszahlen

Ohne Bezugsgrößen sind Kriminalitätszahlen einzelner Bevölkerungs- bzw. Altersgruppen nicht aussagefähig. Unter Zuhilfenahme der Tatverdächtigenbelastungszahl (TVBZ = Zahl der ermittelten Tatverdächtigen je 100.000 Einwohner der Bevölkerung bzw. eines Bevölkerungsanteils jeweils ohne Kinder unter 8 Jahren) werden sinnvollere Aussagen über die Kriminalitätsbelastung einzelner Bevölkerungs- oder Altersgruppen möglich. Allerdings wird die Bedeutung der Tatverdächtigenbelastungszahl dadurch gemindert, dass ihr lediglich der jeweils amtlich gemeldete Bevölkerungsanteil zugrunde liegt; Besucher, Touristen, Pendler und ähnliche Gruppen werden also nicht berücksichtigt. Angaben zu den Bevölkerungszahlen basieren auf den Daten der Bevölkerungsfortschreibung des Statistikamtes Nord zum Stichtag 31.12. des Vorjahres.

Fazit

Die Polizeiliche Kriminalstatistik ist als Messinstrument für die tatsächlich vorhandene Kriminalität aus den aufgeführten Gründen nur bedingt geeignet, zumal sie in der Gesamtbetrachtung die besondere Qualität einzelner Delikte nicht wertet. Sie ist jedoch trotz aller Mängel ein unentbehrliches Hilfsmittel zur Erkennung der Kriminalitätsentwicklung und bildet hierdurch eine Grundlage für kriminalpolitische Entscheidungen. Darüber hinaus führt sie einen Nachweis über von der Polizei bearbeitete Straftaten und birgt Hinweise für strategische und organisatorische Planungen.

2.2 Begriffserklärungen

bekannt gewordener Fall

... ist jede im Katalog aufgeführte rechtswidrige (Straf-)Tat einschließlich der mit Strafe bedrohten Versuche, denen eine (kriminal-)polizeilich bearbeitete Anzeige zugrunde liegt. Die Gesamtzahl der bekannt gewordenen Fälle ergibt sich aus der Addition der Straftatengruppen.

aufgeklärter Fall

... ist die Straftat, zu der nach dem (kriminal-) polizeilichen Ermittlungsergebnis bei mindestens einem Tatverdächtigen grundsätzlich die rechtmäßigen Personalien (z. B. mittels Ausweisdokument, erkennungsdienstlicher Behandlung etc.) bekannt sind.

tatverdächtig

... ist jede Person, die nach dem polizeilichen Ermittlungsergebnis aufgrund zureichender tatsächlicher Anhaltspunkte verdächtig ist, eine rechtswidrige (Straf-)Tat begangen zu haben. Dazu zählen auch Mittäter, Anstifter und Gehilfen.

nichtdeutsche Tatverdächtige

... sind Personen ausländischer Staatsangehörigkeit und Staatenlose. Personen mit ungeklärter Staatsangehörigkeit gelten als staatenlos.

Tatort

... ist die politische Gemeinde, innerhalb deren Gemarkung sich der Fall ereignete (hier: Staatsgebiet Hamburg).

Bei Beförderungserschleichung ist Tatort stets der Feststellort.

Bei Unterhaltspflichtverletzung ist Tatort der Wohnsitz der Unterhaltsberechtigten.

Tatzeit

... ist der Zeitpunkt, zu dem die Straftat begangen wurde. Bei Straftaten, die sich über Zeiträume erstrecken oder innerhalb von Zeiträumen begangen wurden, gilt das Ende des Zeitraumes als Tatzeit. Wenn nicht mindestens der Monat bestimmbar ist, gilt die Tatzeit als unbekannt.

Opfer

... im Sinne der Richtlinien sind natürliche Personen, gegen die sich die mit Strafe bedrohte Handlung unmittelbar richtet. Daten zu Opfern werden in der PKS nur bei Delikten erfasst, für die im Straftatenkatalog eine Opfererfassung vorgesehen ist. Nach den aktuellen, bundeseinheitlichen PKS-Richtlinien betrifft dies grundsätzlich Delikte gegen höchstpersönliche Rechtsgüter (wie das Leben, körperliche Unversehrtheit, Freiheit, Ehre und sexuelle Selbstbestimmung). Entgegen der Tatverdächtigenenerfassung, bei der eine „echte“ Tatverdächtigenzählung im Berichtsjahr erfolgt (jede tatverdächtige Person wird bei „Straftaten insgesamt“ nur einmal

gezählt, unabhängig von der Anzahl der ihr zugeordneten Straftaten), wird bei den Opfern die Häufigkeit des „Opferwerdens“ gezählt. Das heißt, dass eine Person, die mehrfach Opfer wurde, auch mehrfach registriert und gezählt wird. Zur Vereinfachung wird im folgendem statt dem Begriff „Opferwerdung“ der Begriff „Opfer“ verwendet.

Schaden

... im Sinne der Richtlinien ist nur der rechtswidrig erlangte Geldwert (Verkehrswert). Ist ein Schaden nicht zu beziffern, wird ein ideeller Schaden von 1 € registriert.

Schusswaffe

... im Sinne von „geschossen“ und „mitgeführt“ sind nur Schusswaffen gemäß § 1, Absatz 2, Nummer 1 WaffG. Nicht zu erfassen ist das „Mitführen“ von Schusswaffen bei solchen Personen, die dazu bei rechtmäßiger Dienstausbübung ermächtigt sind und gegen die Anzeige als Folge der Dienstausbübung erstattet wurde.

Mit einer Schusswaffe gedroht ist dann zu erfassen, wenn wenigstens ein Opfer sich subjektiv bedroht fühlte (hier z. B. auch durch Spielzeugpistole).

Das Mitführen von Schusswaffen ist zu registrieren, wenn der Tatverdächtige die Schusswaffe bei der Tatausführung bei sich hatte. Der Vorsatz, die Schusswaffe zu verwenden, ist nicht erforderlich. Schusswaffen werden am Fall (gedroht oder geschossen) und am Tatverdächtigen (mitführen von Schusswaffen bei Tatausführung) erfasst.

Messerangriffe

... im Sinne der Erfassung von Straftaten in der PKS sind solche Tathandlungen, bei denen der Angriff mit einem Messer unmittelbar gegen eine Person angedroht oder ausgeführt wird. Das bloße Mitführen eines Messers reicht hingegen für eine Erfassung als Messerangriff nicht aus.

Kriminalitätsquotienten

... sind die aus absoluten Zahlen zur vergleichenden Beurteilung der Kriminalität errechneten Werte wie Aufklärungsquote, Häufigkeitszahl, Tatverdächtigenbelastungszahl.

Aufklärungsquote (AQ)

... bezeichnet in Prozent das Verhältnis von aufgeklärten zu bekannt gewordenen Fällen im Berichtszeitraum:

$$AQ = \frac{\text{Aufgeklärte Fälle} \times 100}{\text{Bekannt gewordene Fälle}}$$

Häufigkeitszahl (HZ)

... ist die Zahl der bekannt gewordenen Fälle insgesamt oder innerhalb einzelner Deliktsarten, errechnet auf 100.000 Einwohner am Ort der Hauptwohnung. Stichtag ist jeweils der 01.01. des Berichtsjahres, ersatzweise der letzte verfügbare, der dann besonders benannt ist.

Die Häufigkeitszahl drückt die durch die Kriminalität verursachte Gefährdung aus.

$$HZ = \frac{\text{Straftaten} \times 100.000}{\text{Einwohnerzahl}^5}$$

⁵ Bevölkerungsfortschreibung; Quelle: Zulieferung von Bevölkerungsdaten vom Statistikamt Nord und [Bevölkerungsstand und -entwicklung - Statistikamt Nord \(statistik-nord.de\)](https://www.statistik-nord.de) (Zugriff 17.11.2023).

Anmerkung:

Der Aussagewert der HZ wird dadurch eingeschränkt, dass zu ihrer Errechnung nur die in Hamburg gemeldeten Einwohner herangezogen werden. Touristen, Durchreisende, Berufspendler und unerlaubt aufhältliche Ausländer sind nicht enthalten.

Tatverdächtigenbelastungszahl (TVBZ)

... ist die Zahl der ermittelten Tatverdächtigen, errechnet auf 100.000 Einwohner des entsprechenden Bevölkerungsanteils, jeweils ohne Kinder unter 8 Jahren.

$$\text{TVBZ} = \frac{\text{TV (ab 8 Jahren)} \times 100.000}{\text{Einwohnerzahl}^5 \text{ (ab 8 Jahren)}}$$

2.3 Wesentliche Neuerungen in der PKS 2023 (PKS-Richtlinie)

2.3.1 Erfassungsänderungen

Erfassung der Anzahl der Geschädigten

Aufgrund von Erfassungs- und Plausibilitätsproblemen, die erheblichen Einfluss auf die Qualität und Aussagekraft der Daten haben, wird die Erfassung der „Anzahl der Geschädigten“ zum 31.12.2022 eingestellt.

Erfassung von Opfern

Zur Bekämpfung von Gewalt im familiären Umfeld beziehen sich die Werte „Kinder“, „Enkel“, „Eltern“ und „Großeltern“ in der Kategorie „Familie“ der formalen Opfer-Tatverdächtigen-Beziehung ab dem 01.01.2023 auch auf die entsprechenden Angehörigen von Lebensgefährten. Beispiel: Der Tatverdächtige missbraucht das leibliche Kind seines Lebenspartners. Das Opfer wird in der formalen Opfer-Tatverdächtigen-Beziehung (Stellung des Opfers gegenüber dem Täter) mit „Kinder“ erfasst.

Erfassung von Tatverdächtigen

Ab dem 01.01.2023 kann der Aufenthaltsstatus des nichtdeutschen Tatverdächtigen als Mit-täter einer Tatbegehung in Deutschland im Datenfeld „Aufenthalt/-anlass“ mit „Kein Aufenthalt in Deutschland zur Tatzeit“ erfasst werden.

Fallerfassung bei Inverkehrbringen von Falschgeld

Nach Ziffer 4.3.1.4.4 der PKS-Richtlinie sind Handlungen, die sich gegen dieselbe Betroffene/denselben Betroffenen oder gegen die Rechtsordnung richten und derselben Straftatenschlüsselzahl zuzuordnen sind (sog. „gleichartige Folgehandlungen“) als ein Fall zu erfassen.

Zur Verdeutlichung dieser Zählregel wurde das Erfassungsbeispiel 21, Sachverhalt 2, der Beispielsammlung geändert.

Darüber hinaus wurde zur weiteren Konkretisierung der Zählregel nach Ziffer 4.3.1.4.4 in Verbindung mit der Ziffer 4.3.1.5.4 („Geld- und Wertzeichenfälschung“) ein dritter Sachverhalt in das Erfassungsbeispiel 21 aufgenommen.

Fallerfassung von Verstößen gegen Landesdatenschutzgesetze

Landesdatenschutzgesetze schützen den Einzelnen vor der unberechtigten Verwendung seiner Daten. Sofern ein Tatverdächtiger mehrfach gezielt Personendaten verschiedener Betroffener unberechtigt nutzt, ist entsprechend der Zählregel nach Ziffer 4.3.1.4.2 der PKS-Richtlinie pro Betroffenen ein Fall zu erfassen.

Zur Verdeutlichung dieser Zählregel wurde das Fallbeispiel 52 („Straftaten gegen Landesdatenschutzgesetz“) in die Beispielsammlung neu aufgenommen.

Erweiterung der Erfassungsmöglichkeiten des Kriminalitätsphänomens „Ladungsdiebstahl“

Folgende Schlüsselzahlen des PKS-Straftatenkatalogs werden zur Ermöglichung der Auswahl des Kriminalitätsphänomens „Ladungsdiebstahl“ positiv plausibilisiert:

- 210040 „räuberischer Diebstahl § 252 StGB“
- 210050 „sonstige räuberische Erpressung § 255 StGB“
- 213150 „räuberische Erpressung gegen Geld- und Kassenboten § 255 StGB“
- 213250 „räuberische Erpressung gegen Spezialgeldtransportfahrzeuge § 255 StGB“
- 214079 „räuberischer Angriff auf sonstige Kraftfahrer“
- 217050 „sonstige räuberische Erpressung auf Straßen, Wegen oder Plätzen § 255 StGB“
- 610079 „sonstige Erpressung § 253 StGB“

Erweiterung des Kataloges „Kriminalitätsphänomene“ um das Phänomen „falscher PVB“ (falsche Polizeivollzugsbeamtin/falscher Polizeivollzugsbeamter)

Die Erfassung von Kriminalitätsphänomenen wird optimiert, indem ergänzend zu dem bisherigen Phänomen „falscher Amtsträger“ ab dem 01.01.2023 auch der neue Phänomenwert „falscher PVB“ erfasst werden kann. Der neue Phänomenwert „falscher PVB“ ist gegenüber dem Wert „falscher Amtsträger“ vorrangig zu erfassen.

2.3.2 Änderungen im Straftatenkatalog

Telekommunikation-Telemedien-Datenschutz-Gesetz

Am 01.12.2021 ist das Gesetz über den Datenschutz und den Schutz der Privatsphäre in der Telekommunikation und bei Telemedien (Telekommunikation-Telemedien-Datenschutz-Gesetz - TTDSG) in Kraft getreten. In dem neuen Gesetz sind wesentliche Bestimmungen des Telekommunikationsgesetzes (TKG) und des Telemediengesetzes (TMG) zusammengeführt worden, u. a. die Strafvorschriften des TKG.

TKG und TMG bleiben in geänderter/gekürzter Form bestehen, beinhalten aber keine Strafvorschriften mehr. Die Strafvorschriften des TTDSG sind in § 27 enthalten. Die Strafvorschriften entsprechen weitgehend den bisherigen Strafvorschriften des TKG.

Der entsprechende Erfassungsschlüssel wurde ab dem 01.10.2022 angepasst:

- 720009 „Telekommunikation-Telemedien-Datenschutz-Gesetz“

gegen Personen des politischen Lebens gerichtete Beleidigung, üble Nachrede und Verleumdung - § 188 StGB

Am 03.04.2021 ist eine Änderung des § 188 StGB in Kraft getreten. Der Ehrschutz von im politischen Leben des Volkes stehenden Personen gegen üble Nachrede und Verleumdung erstreckt sich nun auch auf Beleidigungen. Der besondere Schutz des § 188 StGB gilt nach dem neuen Gesetz ausdrücklich auf allen politischen Ebenen und reicht bis hin zur kommunalen Ebene.

Der entsprechende Erfassungsschlüssel wurde ab dem 01.10.2022 angepasst:

- 670015 „gegen Personen des politischen Lebens gerichtete Beleidigung, üble Nachrede und Verleumdung“

Gesetz zur Änderung des Strafgesetzbuches – Aufhebung des Verbots der Werbung für den Schwangerschaftsabbruch (§ 219a StGB)

Durch das „Gesetz zur Änderung des Strafgesetzbuches - Aufhebung des Verbots der Werbung für den Schwangerschaftsabbruch (§ 219a StGB), zur Änderung des Heilmittelwerbegesetzes, zur Änderung des Schwangerschaftskonfliktgesetzes, zur Änderung des Einführungsgesetzes zum Strafgesetzbuch und zur Änderung des Gesetzes zur strafrechtlichen Rehabilitation der nach dem 8. Mai 1945 wegen einvernehmlicher homosexueller Handlungen verurteilten Personen“ vom 11.07.2022 ist mit Wirkung vom 19.07.2022 der Paragraf 219a StGB (Werbung für den Abbruch der Schwangerschaft) aufgehoben worden.

Zur Umsetzung wird ab dem 01.01.2023 folgender Erfassungsschlüssel für die Erfassung geschlossen:

040040 „Werbung für den Abbruch der Schwangerschaft § 219a StGB“

Im Schlüsseltext der Schlüsselzahl 040000 wird das Paragrafenzitat „219a“ gestrichen, der Text wird wie folgt gefasst:

040000 „Abbruch der Schwangerschaft §§ 218, 218b, 218c, 219b StGB“

3 Die Freie und Hansestadt Hamburg im Überblick

3.1 Gebietseinteilung und Verwaltungsgliederung⁶

Das Hamburgische **Staatsgebiet** umfasst eine Fläche von 75.509 ha, davon sind 91,9 % Land- und 8,1 % Wasserfläche. Die Landfläche unterteilt sich in 46,1 % Siedlungsfläche, 12,5 % Verkehrsfläche und 33,3 % Vegetationsfläche.

Die Gesamtlänge der Landesgrenze (ohne die Insel Neuwerk) beträgt 205 km, davon mit Niedersachsen 79 km und mit Schleswig-Holstein 126 km. Der größte Durchmesser in Nordost-Südwest-Richtung beläuft sich auf 40 km und in Südost-Nordwest-Richtung auf 42 km.

Die Gebietseinteilung der Freien und Hansestadt Hamburg in

7 Bezirke,
104 Stadtteile und
181 Ortsteile

bildet zugleich die Grundlage für die regionale Verwaltungsgliederung. Jedem Bezirk steht ein Bezirksamt vor, das für die meisten Verwaltungsaufgaben zuständig ist.

⁶ Quelle: Statistikamt Nord <https://www.statistik-nord.de/zahlen-fakten/gebiet-flaeche> (Zugriff am 26.01.2024).

Abbildung 1. Gebietsgrenzen und Flächen der Bezirke Hamburgs⁷.



3.2 Bevölkerung⁸

Zum Jahresbeginn 2023 (Stichtag 01.01.2023) lebten in Hamburg 1.892.122 Personen (925.616; 48,9 % Männer und 966.506; 51,1 % Frauen). Das waren 38.187 Personen (2,1 %) mehr als am Anfang des Jahres 2022.

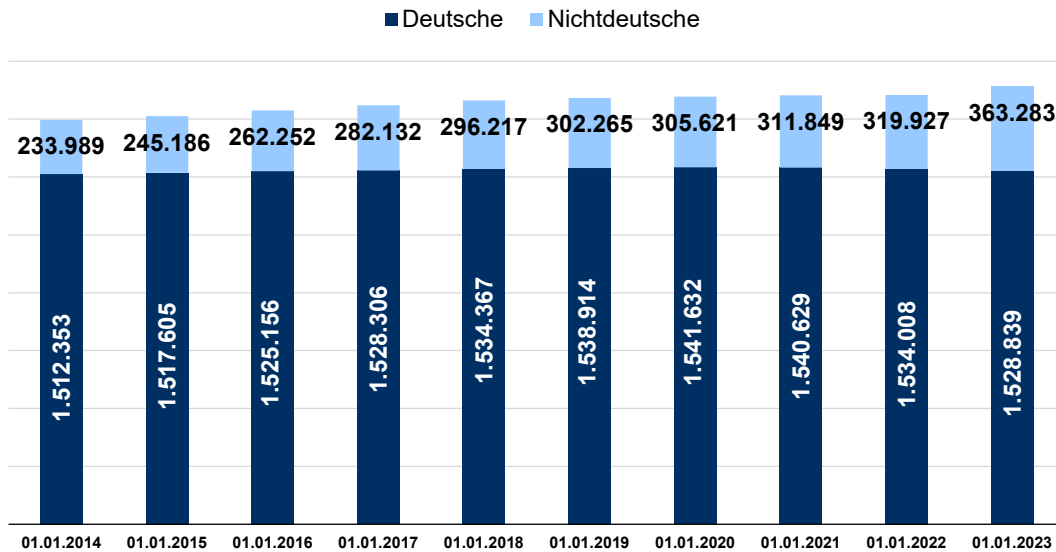
Zu Beginn des Jahres 2023 betrug die ausländische Bevölkerung Hamburgs 363.283 Personen (187.859; 51,7 % Männer und 175.424; 48,3 % Frauen). Das entspricht einem Anteil von 19,2 % der Gesamtbevölkerung Hamburgs. Diese Bevölkerungsgruppe ist im Vergleich zum Vorjahr um 43.356 Personen bzw. 13,6 % gewachsen. Der langfristige Trend setzt sich fort, die nichtdeutsche Bevölkerung nahm in den letzten zehn Jahren um 55,3 % zu.

Die deutsche Bevölkerung sank zum Anfang des Jahres 2023 in Hamburg zum dritten Mal in Folge gegenüber dem Vorjahr, aktuell um 5.169 Personen beziehungsweise um 0,3 %. Sie umfasste 1.528.839 Personen (737.757; 48,3 % Männer und 791.082; 51,7 % Frauen). Ihr Anteil an der Gesamtbevölkerung Hamburgs betrug 80,8 % (2022: 82,7 %). Im Zehnjahresvergleich hat die deutsche Bevölkerung um 1,1 % zugenommen.

⁷ Quelle: Statistikamt Nord https://www.statistik-nord.de/fileadmin/Dokumente/Statistische_Berichte/andere_statistiken/A_V_1_H_gebiet_flaeche/A_V_1_j22_HH.pdf Seite 7/8. (Zugriff am 26.01.2024)

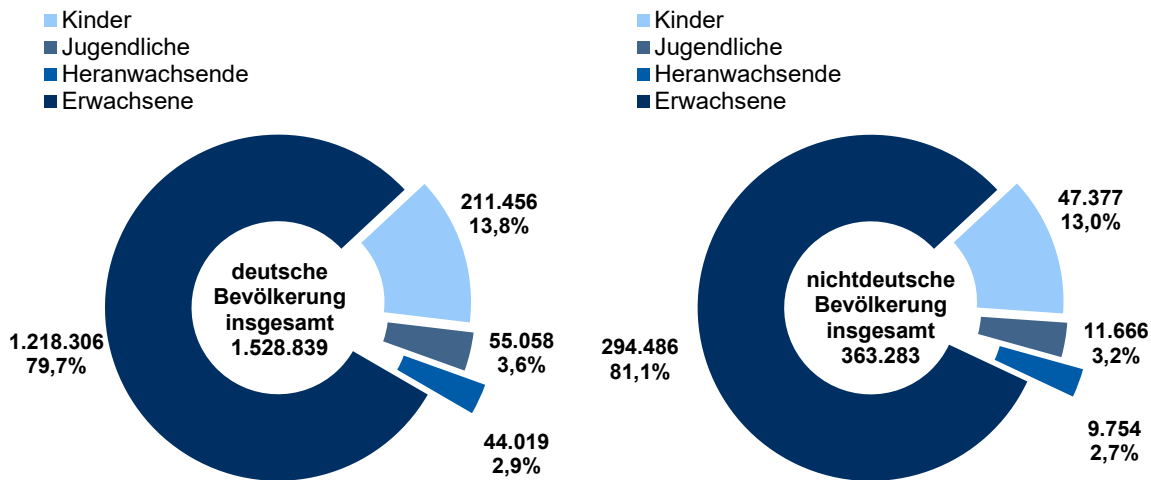
⁸ Quelle: Zulieferung von Bevölkerungsdaten vom Statistikamt Nord und [Bevölkerungsstand und -entwicklung - Statistikamt Nord \(statistik-nord.de\)](https://www.statistik-nord.de) (Zugriff 26.01.2024).

Abbildung 2. Bevölkerungsentwicklung in den letzten zehn Jahren.



Die Altersstruktur der deutschen und nichtdeutschen Bevölkerung Hamburgs zum Jahresbeginn 2023 stellt sich wie folgt dar.

Abbildung 3. Bevölkerungsverteilung Deutscher und Nichtdeutscher nach Altersgruppen.



4 Kriminalitätsentwicklung

4.1 Bekannt gewordene Fälle und Aufklärung

Die Jahre 2020, 2021 und 2022 (insbesondere erstes Quartal) waren pandemiegeprägte Ausnahmejahre, die nicht mit den Vor- und Folgejahren vergleichbar sind. Die Eindämmungsmaßnahmen und veränderten Alltagsroutinen hatten große Auswirkungen auf die Kriminalitätsentwicklung, die während der Pandemie deutlich zurückgegangen war. Aufgrund dieser besonderen Situation und den damit verbundenen Verzerrungen ist daher beim Blick auf die Krimi-

nalitätszahlen des Jahres 2023 ein Vergleich mit diesen Jahren nur bedingt sinnvoll. Zunehmend haben auch globale Konflikte, gesellschaftliche Spannungsfelder und die steigende wirtschaftliche Disparität Einfluss auf die Kriminalitätsentwicklung.

Die Polizeiliche Kriminalstatistik weist für das Jahr 2023 insgesamt 234.241 Straftaten aus (2022: 211.239 Fälle). Nach sechs Jahren mit kontinuierlich sinkenden Fallzahlen bis 2021 nahm die Gesamtkriminalität in Hamburg in den Jahren 2022 und 2023 wieder zu. Im Vergleich zum in Teilen noch pandemiegeprägten Vorjahr erfolgte im Jahr 2023 ein Anstieg der polizeilich registrierten Kriminalität in Hamburg um 23.002 Fälle (10,9 %). Diese Fallzahl liegt 11,1 % (23.409 Fällen) über dem Niveau des Vorcoronajahres 2019. In der Zehnjahresbetrachtung liegt die Fallzahl 2023 zwischen der aus den Jahren 2016 und 2017.

Die Aufklärungsquote stieg im Berichtsjahr um 2,0 Prozentpunkte auf 48,2 %. Das ist die höchste Aufklärungsquote seit 1997.

Abbildung 4. Kriminalitätsentwicklung in den letzten zehn Jahren - Fallzahlen und Aufklärungsquote.

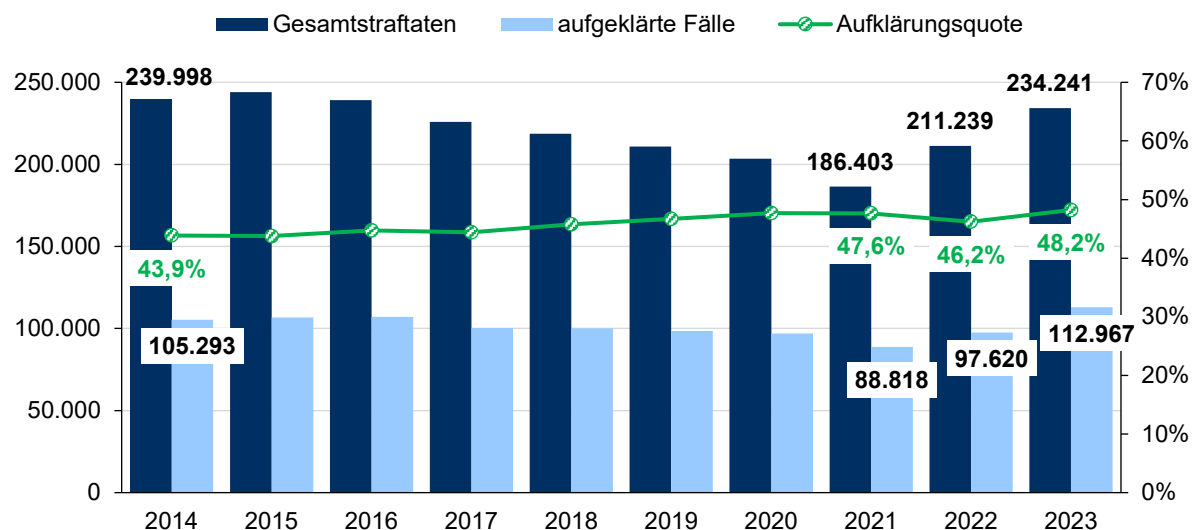
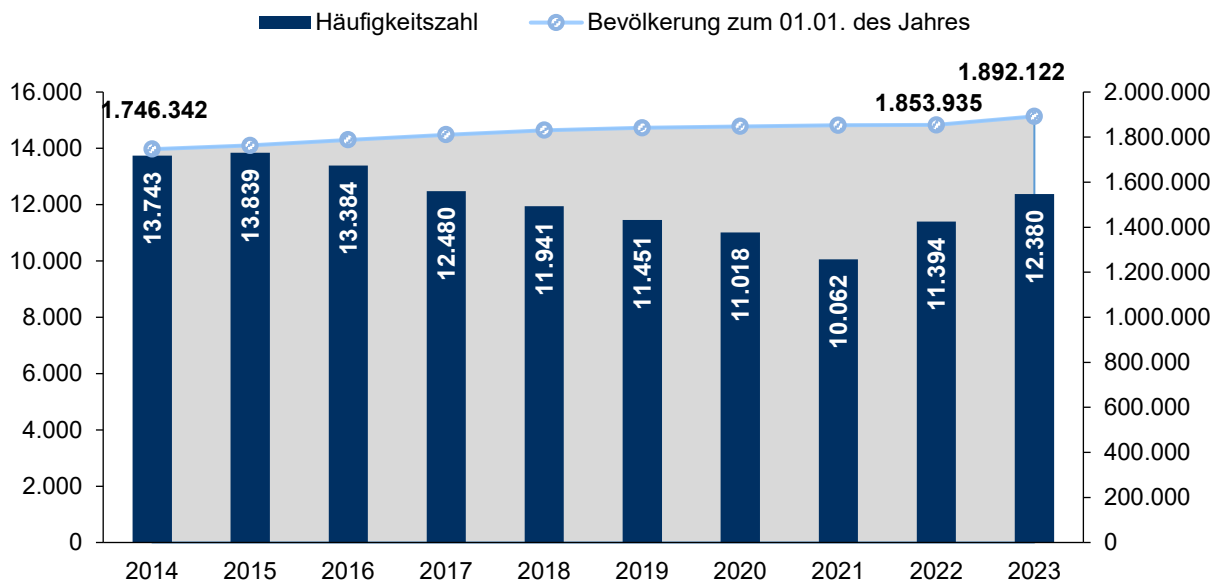


Tabelle 2. Kriminalitätsentwicklung in den letzten zehn Jahren.

Jahr	erfasste Fälle	Veränderungen Zu-/Abnahmen		Aufklärung		Häufigkeitszahl	Bevölkerung am 31.12. des Vorjahres
	absolut	absolut	Prozent (%)	Fälle	Prozent (%)		
2014	239.998	1.979	0,8	105.293	43,9	13.743	1.746.342
2015	243.959	3.961	1,7	106.800	43,8	13.839	1.762.791
2016	239.230	-4.729	-1,9	107.085	44,8	13.384	1.787.408
2017	225.947	-13.283	-5,6	100.337	44,4	12.480	1.810.438
2018	218.594	-7.353	-3,3	100.021	45,8	11.941	1.830.584
2019	210.832	-7.762	-3,6	98.435	46,7	11.451	1.841.179
2020	203.526	-7.306	-3,5	97.036	47,7	11.018	1.847.253

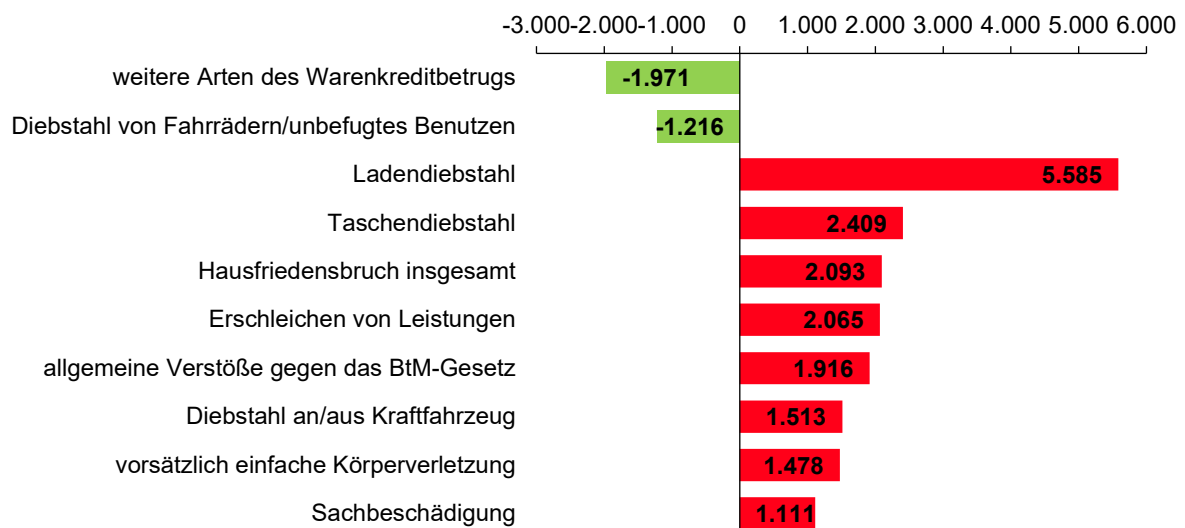
Jahr	erfasste Fälle	Veränderungen Zu-/Abnahmen		Aufklärung		Häufigkeitszahl	Bevölkerung am 31.12.
	absolut	absolut	Prozent (%)	Fälle	Prozent (%)	des Vorjahres	
2021	186.403	-17.123	-8,4	88.818	47,6	10.062	1.852.478
2022	211.239	24.836	13,3	97.620	46,2	11.394	1.853.935
2023	234.241	23.002	10,9	112.967	48,2	12.380	1.892.122

Abbildung 5. Entwicklung der Häufigkeitszahl und Bevölkerung in den letzten zehn Jahren.



Die wesentlichen Veränderungen im Vergleich zum Vorjahr sind aus der folgenden Grafik ersichtlich.

Abbildung 6. Wesentliche Veränderungen der Kriminalität in Hamburg im Vergleich zum Vorjahr.



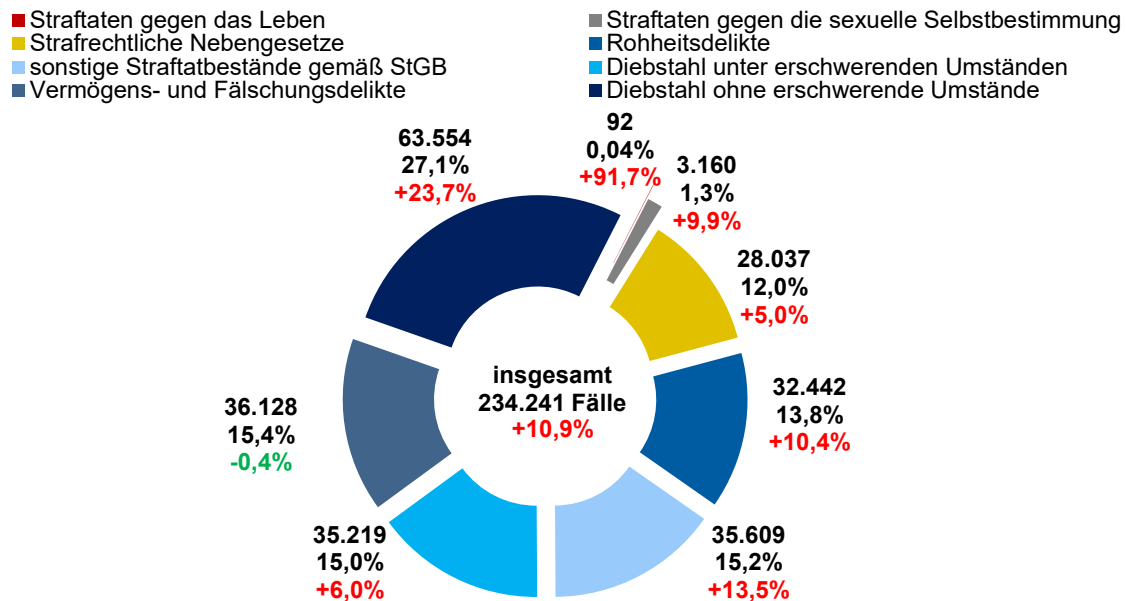
4.2 Deliktsverteilung

4.2.1 Anteile der Deliktsobergruppen an der Gesamtkriminalität

Charakteristisch für die Kriminalitätsstruktur ist der sehr hohe Anteil der Diebstahlsdelikte. In Hamburg lag er im Jahr 2023 bei 42,2 % (2022: 40,0 %).

Die Verteilung der registrierten Fälle in den einzelnen Deliktsobergruppen im Jahr 2023 zeigt die folgende Grafik.

Abbildung 7. Deliktsverteilung der Straftaten nach Obergruppenschlüsseln und deren Anteile.



4.2.2 Häufigkeitszahlen (HZ) der Deliktsobergruppen

In Hamburg stieg die Kriminalität im Vergleich zum Vorjahresniveau erneut an. Rechnerisch entfielen auf jeweils 100.000 Einwohner Hamburgs 12.380 Straftaten (2022: 11.394). Die Häufigkeitszahl stieg im Vergleich zum Vorjahreszeitraum um 8,7 % an und liegt aktuell leicht unter dem Wert von 2017.

Tabelle 3. Häufigkeitszahlen in den Deliktsobergruppen im Vergleich zum Vorjahr.

Bevölkerung	2022		2023		Veränderungen Zu-/Abnahme	
	Fälle	HZ	Fälle	HZ	absolut	Prozent (%)
Straftaten insgesamt	211.239	11.394	234.241	12.380	986	8,7
Straftaten gegen das Leben	48	3	92	5	2	66,7
Straftaten gegen die sexuelle Selbstbestimmung	2.876	155	3.160	167	12	7,7
Rohheitsdelikte	29.373	1.584	32.442	1.715	131	8,3
Diebstahl insgesamt	84.593	4.563	98.773	5.220	657	14,4
Vermögens- und Fälschungsdelikte	36.272	1.956	36.128	1.909	-47	-2,4
sonstige Straftatbestände gemäß StGB	31.368	1.692	35.609	1.882	190	11,2
Strafrechtliche Nebengesetze	26.709	1.441	28.037	1.482	41	2,8

4.2.3 Veränderungen der Fallzahlen und Aufklärung (AQ) in den Deliktsobergruppen

Tabelle 4. Entwicklung der Fallzahlen und Aufklärungsquoten in den Deliktsobergruppen im Vergleich zum Vorjahr.

Straftatenobergruppen	2022			2023			Veränderungen Zu-/Abnahme		
	Fälle absolut	Fälle aufgeklärt	AQ Prozent (%)	Fälle absolut	Fälle aufgeklärt	AQ Prozent (%)	Fälle absolut	Fälle Prozent (%)	AQ Prozentpunkte
Straftaten insgesamt	211.239	97.620	46,2	234.241	112.967	48,2	23.002	10,9	2,0
Straftaten gegen das Leben	48	48	100,0	92	85	92,4	44	91,7	-7,6
Straftaten gegen die sexuelle Selbstbestimmung	2.876	1.977	68,7	3.160	2.007	63,5	284	9,9	-5,2
Rohheitsdelikte	29.373	23.457	79,9	32.442	25.801	79,5	3.069	10,4	-0,4
Diebstahl ohne erschwerende Umstände	51.370	16.756	32,6	63.554	23.317	36,7	12.184	23,7	4,1
Diebstahl unter erschwerenden Umständen	33.223	2.278	6,9	35.219	2.841	8,1	1.996	6,0	1,2
Diebstahl insgesamt	84.593	19.034	22,5	98.773	26.158	26,5	14.180	16,8	4,0
Vermögens- und Fälschungsdelikte	36.272	14.549	40,1	36.128	16.021	44,3	-144	-0,4	4,2
sonstige Straftatbestände gemäß StGB	31.368	13.733	43,8	35.609	16.644	46,7	4.241	13,5	2,9
Strafrechtliche Nebengesetze	26.709	24.822	92,9	28.037	26.251	93,6	1.328	5,0	0,7

4.3 Regionale Verteilung der Kriminalität

4.3.1 Bezirke und Stadtteile

Abbildung 8. Bezirke Hamburgs⁹.



⁹ Grafik Fa. Dumrath & Fassnacht KG, Internet: www.duf.de/. (Zugriff am 11.01.2012)

4.3.2 Kriminalitätsbelastung der Bezirke

Abbildung 9. Regionale Kriminalitätsverteilung Hamburgs nach Bezirken sowie Zu- und Abnahmen im Vergleich zum Vorjahr.

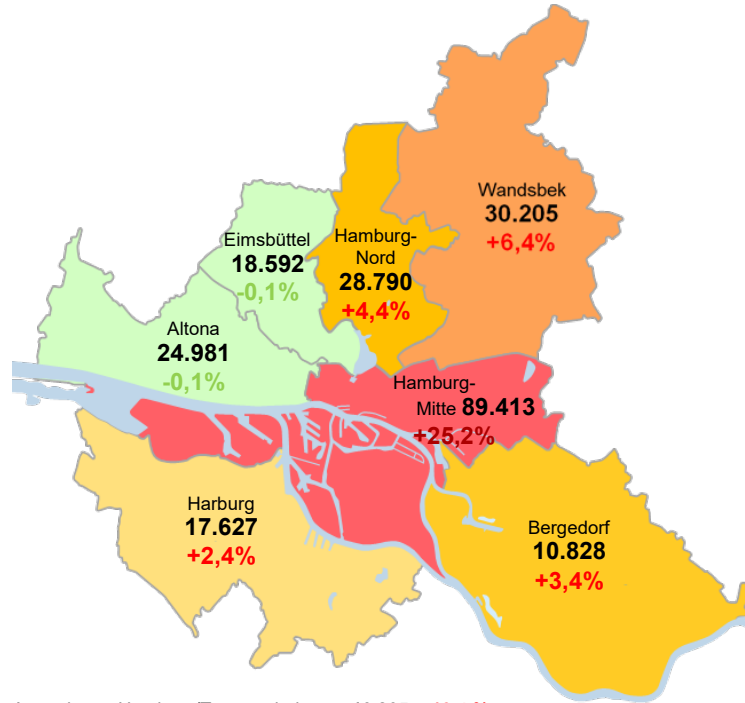


Tabelle 5. Kriminalitätsentwicklung in den Bezirken Hamburgs im Vergleich zum Vorjahr.

Bezirke	Fälle						Veränderungen	
	2022			2023			Zu-/Abnahme	
	absolut	aufgeklärt	Prozent (%)	absolut	aufgeklärt	Prozent (%)	absolut	Prozent (%)
Bezirk Hamburg Mitte	71.444	39.907	55,9	89.413	51.022	57,1	17.969	25,2
Bezirk Altona	25.012	10.512	42,0	24.981	11.085	44,4	-31	-0,1
Bezirk Eimsbüttel	18.619	6.317	33,9	18.592	7.034	37,8	-27	-0,1
Bezirk Nord	27.587	12.578	45,6	28.790	12.665	44,0	1.203	4,4
Bezirk Wandsbek	28.391	11.940	42,1	30.205	13.468	44,6	1.814	6,4
Bezirk Bergedorf	10.467	4.934	47,1	10.828	5.250	48,5	361	3,4
Bezirk Harburg	17.220	8.779	51,0	17.627	9.471	53,7	407	2,4
Bezirke insgesamt	198.740	94.967	47,8	220.436	109.995	49,9	21.696	10,9
Hamburg unbekannt	7.366	2.187	29,7	8.018	2.451	30,6	652	8,9
Tatort unbekannt	5.133	466	9,1	5.787	521	9,0	654	12,7
Hamburg insgesamt	211.239	97.620	46,2	234.241	112.967	48,2	23.002	10,9

4.3.3 Kriminalitätsbelastung der Stadtteile

Bezirk Hamburg Mitte

Tabelle 6. Kriminalitätsentwicklung in den Stadtteilen des Bezirkes Hamburg Mitte im Vergleich zum Vorjahr.

Stadtteile	Fälle						Veränderungen	
	2022			2023			Zu-/Abnahme	
	absolut	aufgeklärt	Prozent (%)	absolut	aufgeklärt	Prozent (%)	absolut	Prozent (%)
Altstadt	6.738	4.171	61,9	9.747	6.432	66,0	3.009	44,7
Hafen City	990	272	27,5	1.247	316	25,3	257	26,0
Neustadt	4.840	2.473	51,1	4.960	2.300	46,4	120	2,5
St. Pauli	12.834	6.506	50,7	15.943	7.344	46,1	3.109	24,2
St. Georg	20.699	14.873	71,9	30.089	22.249	73,9	9.390	45,4
Hammerbrook	2.463	999	40,6	3.692	1.523	41,3	1.229	49,9
Borgfelde	812	283	34,9	914	342	37,4	102	12,6
Hamm	3.134	1.197	38,2	3.204	1.206	37,6	70	2,2
Horn	2.990	1.325	44,3	3.076	1.404	45,6	86	2,9
Billstedt	6.969	3.642	52,3	7.198	3.548	49,3	229	3,3
Billbrook	729	304	41,7	648	252	38,9	-81	-11,1
Rothenburgsort	1.299	568	43,7	1.403	690	49,2	104	8,0
Veddel	637	339	53,2	883	321	36,4	246	38,6
Wilhelmsburg	5.166	2.439	47,2	5.280	2.558	48,4	114	2,2
Kleiner Grasbrook	212	126	59,4	205	106	51,7	-7	-3,3
Steinwerder	151	76	50,3	119	61	51,3	-32	-21,2
Waltershof	89	40	44,9	110	49	44,5	21	23,6
Finkenwerder	689	273	39,6	694	320	46,1	5	0,7
Insel Neuwerk	3	1	33,3	1	1	100,0	-2	-66,7
Bezirk Mitte	71.444	39.907	55,9	89.413	51.022	57,1	17.969	25,2

Bezirk Altona

Tabelle 7. Kriminalitätsentwicklung in den Stadtteilen des Bezirkes Hamburg Altona im Vergleich zum Vorjahr.

Stadtteile	Fälle						Veränderungen	
	2022			2023			Zu-/Abnahme	
	absolut	aufgeklärt	Prozent (%)	absolut	aufgeklärt	Prozent (%)	absolut	Prozent (%)
Altona-Altstadt	4.019	1.820	45,3	4.144	2.009	48,5	125	3,1
Sternschanze	2.042	1.177	57,6	2.088	1.034	49,5	46	2,3
Altona-Nord	4.320	2.283	52,8	4.226	2.276	53,9	-94	-2,2
Ottensen	2.773	984	35,5	2.696	1.057	39,2	-77	-2,8
Bahrenfeld	3.196	1.218	38,1	3.235	1.407	43,5	39	1,2
Groß Flottbek	497	123	24,7	522	162	31,0	25	5,0
Othmarschen	1.094	277	25,3	1.030	293	28,4	-64	-5,9
Lurup	2.182	902	41,3	2.114	915	43,3	-68	-3,1
Osdorf	2.000	830	41,5	2.030	890	43,8	30	1,5

Stadtteile	Fälle						Veränderungen	
	2022			2023			Zu-/Abnahme	
	absolut	aufgeklärt	Prozent (%)	absolut	aufgeklärt	Prozent (%)	absolut	Prozent (%)
Nienstedten	281	65	23,1	297	71	23,9	16	5,7
Blankenese	941	241	25,6	829	224	27,0	-112	-11,9
Iserbrook	441	151	34,2	401	151	37,7	-40	-9,1
Sülldorf	470	166	35,3	505	244	48,3	35	7,4
Rissen	756	275	36,4	864	352	40,7	108	14,3
Bezirk Altona	25.012	10.512	42,0	24.981	11.085	44,4	-31	-0,1

Bezirk Eimsbüttel

Tabelle 8. Kriminalitätsentwicklung in den Stadtteilen des Bezirkes Hamburg Eimsbüttel im Vergleich zum Vorjahr.

Stadtteile	Fälle						Veränderungen	
	2022			2023			Zu-/Abnahme	
	absolut	aufgeklärt	Prozent (%)	absolut	aufgeklärt	Prozent (%)	absolut	Prozent (%)
Eimsbüttel	3.934	1.160	29,5	3.932	1.411	35,9	-2	-0,1
Rotherbaum	1.595	489	30,7	1.716	653	38,1	121	7,6
Harvestehude	1.385	366	26,4	1.362	390	28,6	-23	-1,7
Hoheluft-West	734	222	30,2	695	214	30,8	-39	-5,3
Lokstedt	1.962	506	25,8	1.710	516	30,2	-252	-12,8
Niendorf	2.801	1.100	39,3	2.772	1.231	44,4	-29	-1,0
Schnelsen	1.455	605	41,6	1.403	574	40,9	-52	-3,6
Eidelstedt	2.628	1.063	40,4	2.650	1.139	43,0	22	0,8
Stellingen	2.125	806	37,9	2.352	906	38,5	227	10,7
Bezirk Eimsbüttel	18.619	6.317	33,9	18.592	7.034	37,8	-27	-0,1

Bezirk Nord

Tabelle 9. Kriminalitätsentwicklung in den Stadtteilen des Bezirkes Hamburg Nord im Vergleich zum Vorjahr.

Stadtteile	Fälle						Veränderungen	
	2022			2023			Zu-/Abnahme	
	absolut	aufgeklärt	Prozent (%)	absolut	aufgeklärt	Prozent (%)	absolut	Prozent (%)
Hoheluft-Ost	669	197	29,4	653	247	37,8	-16	-2,4
Eppendorf	2.110	618	29,3	2.122	629	29,6	12	0,6
Groß Borstel	730	248	34,0	709	262	37,0	-21	-2,9
Alsterdorf	1.204	615	51,1	1.221	582	47,7	17	1,4
Winterhude	4.001	1.371	34,3	4.097	1.212	29,6	96	2,4
Uhlenhorst	1.166	301	25,8	1.229	348	28,3	63	5,4
Hohenfelde	1.203	442	36,7	1.546	685	44,3	343	28,5
Barmbek-Süd	2.365	824	34,8	2.766	901	32,6	401	17,0
Dulsberg	1.302	618	47,5	1.452	769	53,0	150	11,5

Stadtteile	Fälle						Veränderungen	
	2022			2023			Zu-/Abnahme	
	absolut	aufgeklärt	Prozent (%)	absolut	aufgeklärt	Prozent (%)	absolut	Prozent (%)
Barmbek-Nord	3.177	1.267	39,9	3.839	1.630	42,5	662	20,8
Ohlsdorf	1.325	531	40,1	1.468	570	38,8	143	10,8
Fuhlsbüttel	4.892	3.944	80,6	4.020	3.009	74,9	-872	-17,8
Langenhorn	3.443	1.602	46,5	3.668	1.821	49,6	225	6,5
Bezirk Nord	27.587	12.578	45,6	28.790	12.665	44,0	1.203	4,4

Bezirk Wandsbek

Tabelle 10. Kriminalitätsentwicklung in den Stadtteilen des Bezirkes Hamburg Wandsbek im Vergleich zum Vorjahr.

Stadtteile	Fälle						Veränderungen	
	2022			2023			Zu-/Abnahme	
	absolut	aufgeklärt	Prozent (%)	absolut	aufgeklärt	Prozent (%)	absolut	Prozent (%)
Eilbek	1.576	650	41,2	1.690	668	39,5	114	7,2
Wandsbek	3.697	1.727	46,7	4.191	2.000	47,7	494	13,4
Marienthal	1.359	585	43,0	1.674	788	47,1	315	23,2
Jenfeld	2.003	907	45,3	2.260	1.084	48,0	257	12,8
Tonndorf	1.049	498	47,5	1.146	555	48,4	97	9,2
Farmsen-Berne	2.282	993	43,5	2.659	1.070	40,2	377	16,5
Bramfeld	2.757	1.242	45,0	2.839	1.340	47,2	82	3,0
Steilshoop	1.744	643	36,9	1.510	728	48,2	-234	-13,4
Wellingsbüttel	418	125	29,9	410	116	28,3	-8	-1,9
Sasel	758	235	31,0	697	213	30,6	-61	-8,0
Poppenbüttel	1.548	550	35,5	1.649	682	41,4	101	6,5
Hummelsbüttel	891	388	43,5	999	472	47,2	108	12,1
Lemsahl-Mellingstedt	203	65	32,0	221	49	22,2	18	8,9
Duvenstedt	221	57	25,8	194	64	33,0	-27	-12,2
Wohldorf-Ohlstedt	182	37	20,3	175	35	20,0	-7	-3,8
Bergstedt	370	120	32,4	341	148	43,4	-29	-7,8
Volksdorf	1.114	299	26,8	1.155	296	25,6	41	3,7
Rahlstedt	6.219	2.819	45,3	6.395	3.160	49,4	176	2,8
Bezirk Wandsbek	28.391	11.940	42,1	30.205	13.468	44,6	1.814	6,4

Bezirk Bergedorf

Tabelle 11. Kriminalitätsentwicklung in den Stadtteilen des Bezirkes Hamburg Bergedorf im Vergleich zum Vorjahr.

Stadtteile	Fälle						Veränderungen	
	2022			2023			Zu-/Abnahme	
	absolut	aufgeklärt	Prozent (%)	absolut	aufgeklärt	Prozent (%)	absolut	Prozent (%)
Lohbrügge	2.929	1.316	44,9	2.977	1.429	48,0	48	1,6
Bergedorf	4.221	2.173	51,5	4.429	2.468	55,7	208	4,9

Stadtteile	Fälle						Veränderungen	
	2022			2023			Zu-/Abnahme	
	absolut	aufgeklärt	Prozent (%)	absolut	aufgeklärt	Prozent (%)	absolut	Prozent (%)
Curslack	143	76	53,1	138	78	56,5	-5	-3,5
Altengamme	64	38	59,4	42	18	42,9	-22	-34,4
Neuengamme	98	42	42,9	98	42	42,9	0	0,0
Kirchwerder	332	154	46,4	272	119	43,8	-60	-18,1
Ochsenwerder	97	38	39,2	73	33	45,2	-24	-24,7
Reitbrook	14	5	35,7	15	5	33,3	1	7,1
Allermöhe	445	74	16,6	759	78	10,3	314	70,6
Billwerder	398	267	67,1	362	234	64,6	-36	-9,0
Moorfleet	304	103	33,9	262	90	34,4	-42	-13,8
Tatenberg	31	10	32,3	33	6	18,2	2	6,5
Spadenland	27	11	40,7	21	13	61,9	-6	-22,2
Neuallermöhe	1.364	627	46,0	1.347	637	47,3	-17	-1,2
Bezirk Bergedorf	10.467	4.934	47,1	10.828	5.250	48,5	361	3,4

Bezirk Harburg

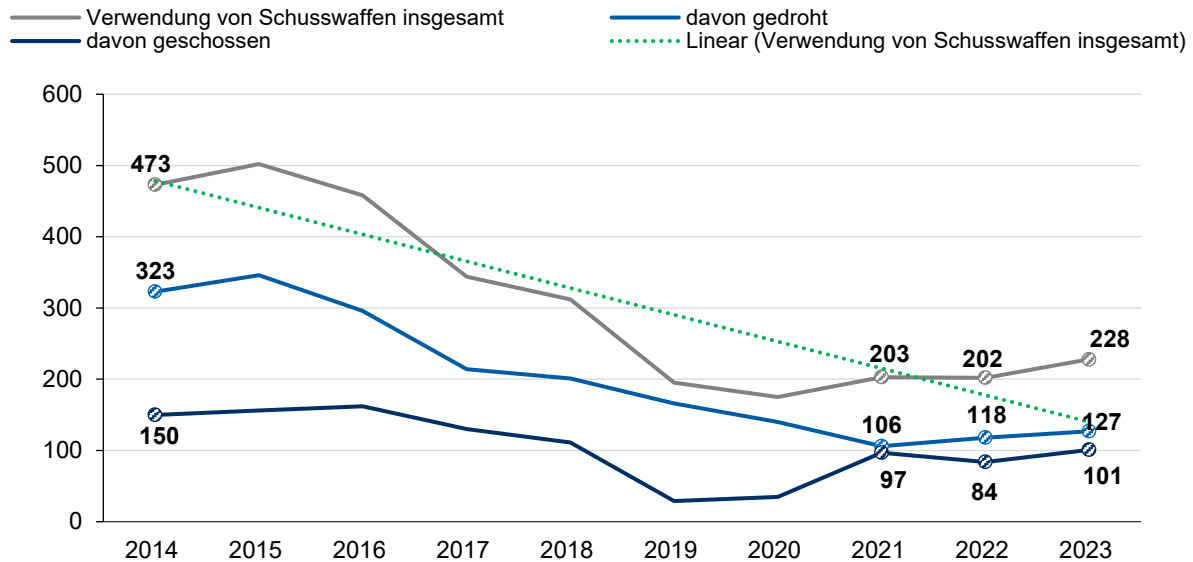
Tabelle 12. Kriminalitätsentwicklung in den Stadtteilen des Bezirkes Hamburg Harburg im Vergleich zum Vorjahr.

Stadtteile	Fälle						Veränderungen	
	2022			2023			Zu-/Abnahme	
	absolut	aufgeklärt	Prozent (%)	absolut	aufgeklärt	Prozent (%)	absolut	Prozent (%)
Harburg	7.625	4.661	61,1	8.062	5.049	62,6	437	5,7
Neuland	272	134	49,3	237	97	40,9	-35	-12,9
Gut Moor	6	4	66,7	7	5	71,4	1	16,7
Wilstorf	1.393	586	42,1	1.294	634	49,0	-99	-7,1
Rönneburg	159	71	44,7	145	64	44,1	-14	-8,8
Langenbek	220	100	45,5	206	83	40,3	-14	-6,4
Sinstorf	193	93	48,2	181	101	55,8	-12	-6,2
Marmstorf	355	133	37,5	370	168	45,4	15	4,2
Eißendorf	1.243	501	40,3	1.145	488	42,6	-98	-7,9
Heimfeld	1.815	657	36,2	2.034	857	42,1	219	12,1
Moorburg	65	29	44,6	72	27	37,5	7	10,8
Altenwerder	55	18	32,7	64	39	60,9	9	16,4
Hausbruch	1.008	459	45,5	1.077	541	50,2	69	6,8
Neugraben-Fischbek	2.585	1.227	47,5	2.532	1.216	48,0	-53	-2,1
Francop	15	0	0,0	13	7	53,8	-2	-13,3
Neuenfelde	181	100	55,2	173	89	51,4	-8	-4,4
Cranz	30	6	20,0	15	6	40,0	-15	-50,0
Bezirk Harburg	17.220	8.779	51,0	17.627	9.471	53,7	407	2,4

4.4 Schusswaffenverwendung

Im Jahr 2023 wurden insgesamt 228 Fälle registriert, bei denen Schusswaffen verwendet wurden. Das waren 26 Fälle mehr (12,9 %) als im Vorjahr. In 127 Fällen (55,7 %) wurde mit der Schusswaffe gedroht und in 101 Fällen (44,3 %) geschossen. Bei den im Jahr 2023 in Hamburg erfassten Straftaten (234.241) wurde in 0,04 % der Fälle mit einer Schusswaffe geschossen und in 0,05 % gedroht.

Abbildung 10. Entwicklung Schusswaffenverwendung in den letzten zehn Jahren.

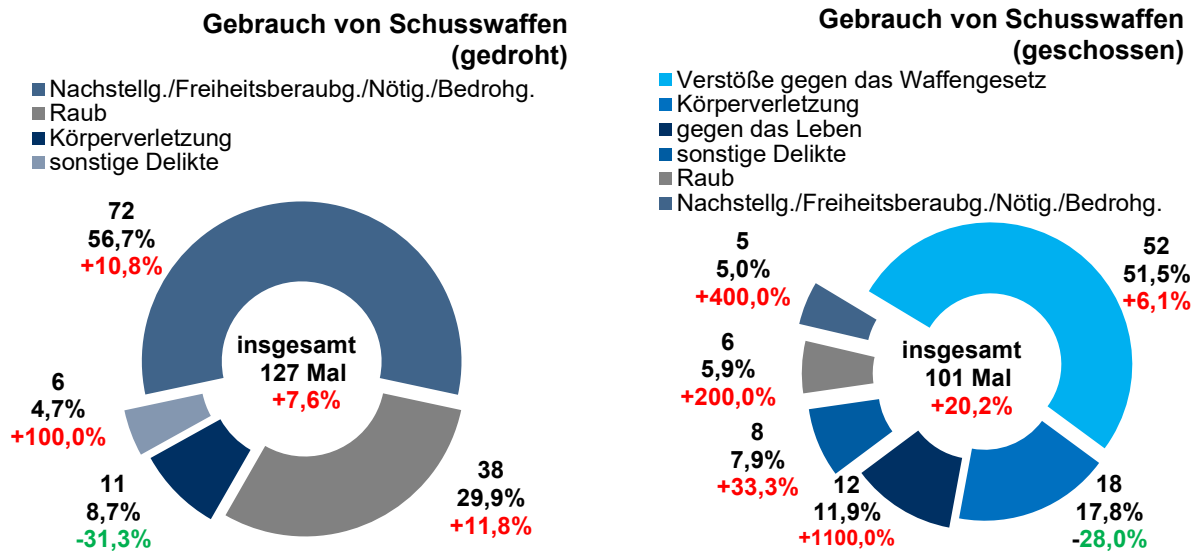


Am häufigsten kamen Schusswaffen bei Bedrohungen/Nötigungen zum Einsatz, gefolgt von Raubdelikten und Körperverletzungen. In 81 Fällen der Gewaltkriminalität¹⁰ spielten Schusswaffen eine Rolle. Das waren neun Fälle mehr als 2022.

Die Verteilung bei der Verwendung von Schusswaffen in den einzelnen Deliktsfeldern sieht wie folgt aus.

¹⁰ Straftatenschlüssel 892000.

Abbildung 11. Verteilung Schusswaffenverwendung nach Delikten und deren Anteile.



4.5 Messerverwendung

Seit dem 01.01.2019 wird die Verwendung eines Messers (gedroht oder als Stichwaffe eingesetzt) bei der Begehung von Straftaten in der PKS erfasst¹¹. Das bloße Mitführen eines Messers wird nicht erfasst. Die Auswertung bezieht sich auf das Messer als Tatmittel mit dem Bezug „Waffenverwendung: Messerangriff gegen Personen“.

In 1.269 (0,5 %) der im Jahr 2023 in der PKS registrierten 234.241 Straftaten wurde ein Messer erfasst (2022: 1.127 Fälle, 0,5 %). Davon wurde in 885 Fällen (69,7 %; 2022: 815 Fälle, 72,3 %) mit einem Messer gedroht. In 384 Fällen (30,3 %; 2022: 312 Fälle, 27,7 %) wurde ein Messer eingesetzt. Die Fälle, in denen ein Messer eingesetzt wurde, nahmen gegenüber dem Vorjahr um 23,1 % (72 Fälle) zu. Bei den Fällen, in denen mit einem Messer gedroht wurde, ist eine Zunahme um 8,6 % (70 Fälle) zu verzeichnen. Das Messer wurde zu rund zwei Dritteln als Bedrohungsinstrument und bei ca. einem Drittel der Fälle als Stichwaffe eingesetzt. Insgesamt ist ein Anstieg von 12,6 % bei der Verwendung von Messern gegenüber dem Vorjahr zu verzeichnen.

¹¹ Die Erfassung in der PKS 2019 bezieht sich nur auf die von der Hamburger Polizei bearbeiteten Fälle mit Tatort Hamburg. Eine bundesweite Erfassung von Messerangriffen wurde erst zum 01.01.2020 umgesetzt.

Abbildung 12. Entwicklung Messerverwendung ab 2019.

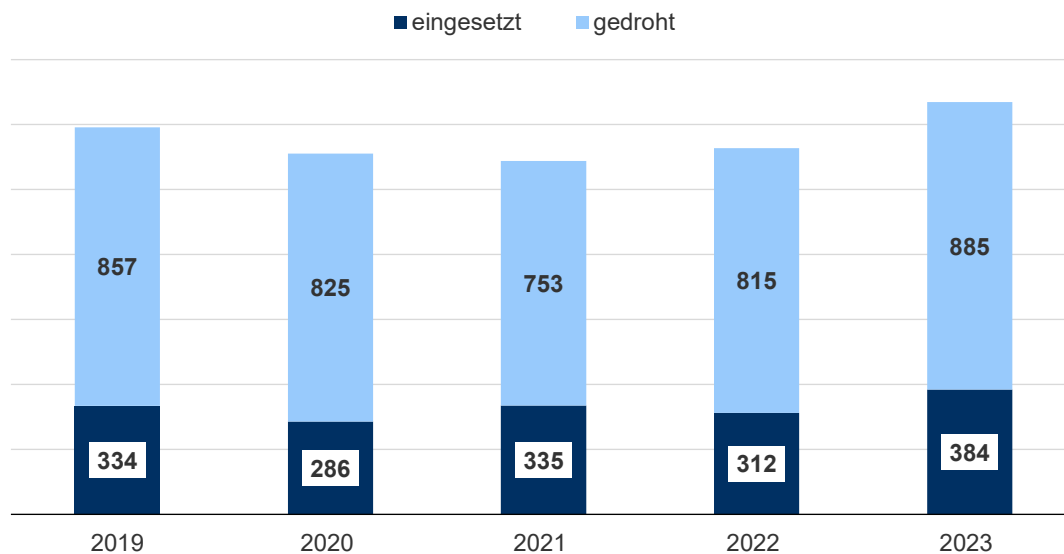
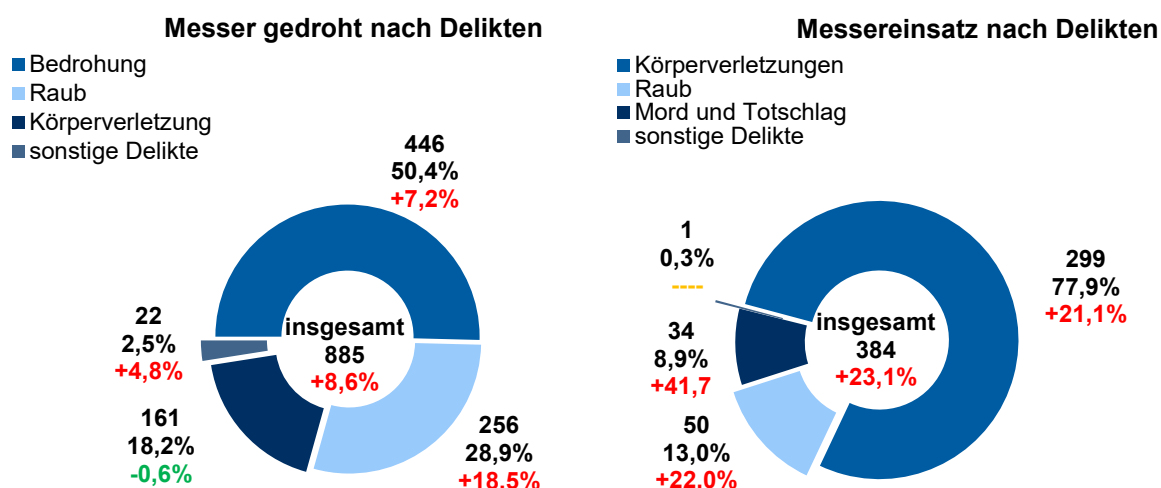


Tabelle 13. Entwicklung Messererfassung nach Deliktsbereichen im Vergleich zum Vorjahr.

Delikt	PKS-Schlüssel	Fälle mit Messererfassung		Veränderungen Zu-/Abnahme	
		2022	2023	absolut	Prozent (%)
Straftaten insgesamt	-----	1.127	1.269	142	12,6
Körperverletzung insgesamt	220000	409	460	51	12,5
davon					
gefährliche und schwere Körperverletzung	222000	344	387	43	12,5
davon					
gefährliche und schwere Körperverletzung auf Straßen, Wegen oder Plätzen	222100	163	179	16	9,8
Bedrohung	232300	416	446	30	7,2
Raub insgesamt	210000	257	306	49	19,1
davon					
sonstiger Raub auf Straßen, Wegen oder Plätzen	217000	167	173	6	3,6
Mord und Totschlag	892500	24	34	10	41,7
Mord	010000	7	5	-2	-28,6
Totschlag	020000	17	29	12	70,6
sonstige Delikte		21	23	2	9,5
Gewaltkriminalität	892000	629	732	103	16,4

Diese Anteile ändern sich, wenn in „Messer gedroht“ und „Messer eingesetzt“ unterschieden wird.

Abbildung 13. Verteilung Messererfassung nach Delikten und deren Anteile.



4.6 Tatverdächtige¹²

Tatverdächtige sind Personen, die einer Straftat verdächtig sind. Sie werden im Berichtsjahr nur einmal gezählt, unabhängig von der Anzahl der ihnen zugeordneten Straftaten. Das heißt, dass ein Tatverdächtiger, der in mehreren Untergruppen vertreten ist, in der nächsthöheren Straftatengruppe und auch bei „Straftaten insgesamt“ nur einmal gezählt wird.

Die PKS differenziert zwischen deutschen und nichtdeutschen Tatverdächtigen. Kriterium ist die Staatsangehörigkeit, dabei wird ein eventueller Migrationshintergrund nicht berücksichtigt.

4.6.1 Alters- und Geschlechtsstruktur der Tatverdächtigen insgesamt

Im Jahr 2023 wurden in Hamburg 112.967 Fälle aufgeklärt und dadurch insgesamt 70.252 Tatverdächtige ermittelt. Das entspricht einer Zunahme von 4.933 Tatverdächtigen (7,6 %) gegenüber dem Vorjahr. In allen Altersgruppen wurde ein Anstieg der Tatverdächtigen verzeichnet, bis auf die Anzahl tatverdächtigen Kinder, diese nahm um 4,4 % ab (- 130 Tatverdächtige). Prozentual am stärksten war der Anstieg bei den Jugendlichen mit 10,5 % (539 Tatverdächtige). In allen anderen Altersgruppen lag der prozentuale Anstieg im einstelligen Bereich.

Tabelle 14. Entwicklung der Tatverdächtigen insgesamt nach Alter und Geschlecht im Vergleich zum Vorjahr.

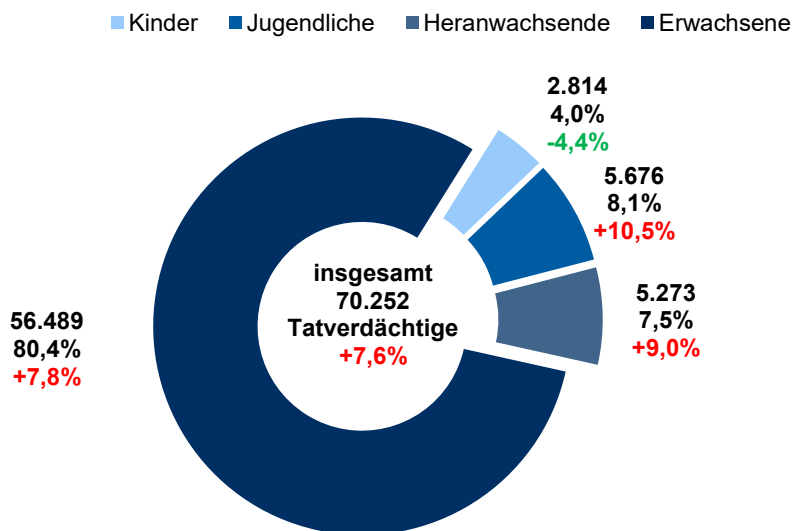
Altersgruppen	Tatverdächtige insgesamt		Veränderungen Zu-/Abnahme	
	2022	2023	absolut	Prozent (%)
Kinder	2.944	2.814	-130	-4,4
männlich	1.955	1.806	-149	-7,6
weiblich	989	1.008	19	1,9
Jugendliche	5.137	5.676	539	10,5
männlich	3.556	3.875	319	9,0
weiblich	1.581	1.801	220	13,9
bis unter 18 Jahren	8.081	8.490	409	5,1
männlich	5.511	5.681	170	3,1

¹² Strafunmündige Kinder oder schuldunfähige psychisch Kranke werden bei den Tatverdächtigen mitgezählt, da über die Schuldfrage die Justiz und nicht die Polizei zu befinden hat.

Altersgruppen	Tatverdächtige insgesamt		Veränderungen Zu-/Abnahme	
	2022	2023	absolut	Prozent (%)
weiblich	2.570	2.809	239	9,3
Heranwachsende	4.836	5.273	437	9,0
männlich	3.696	4.038	342	9,3
weiblich	1.140	1.235	95	8,3
bis unter 21 Jahren	12.917	13.763	846	6,5
männlich	9.207	9.719	512	5,6
weiblich	3.710	4.044	334	9,0
Erwachsene	52.402	56.489	4.087	7,8
männlich	40.749	43.988	3.239	7,9
weiblich	11.653	12.501	848	7,3
Insgesamt	65.319	70.252	4.933	7,6
männlich	49.956	53.707	3.751	7,5
weiblich	15.363	16.545	1.182	7,7

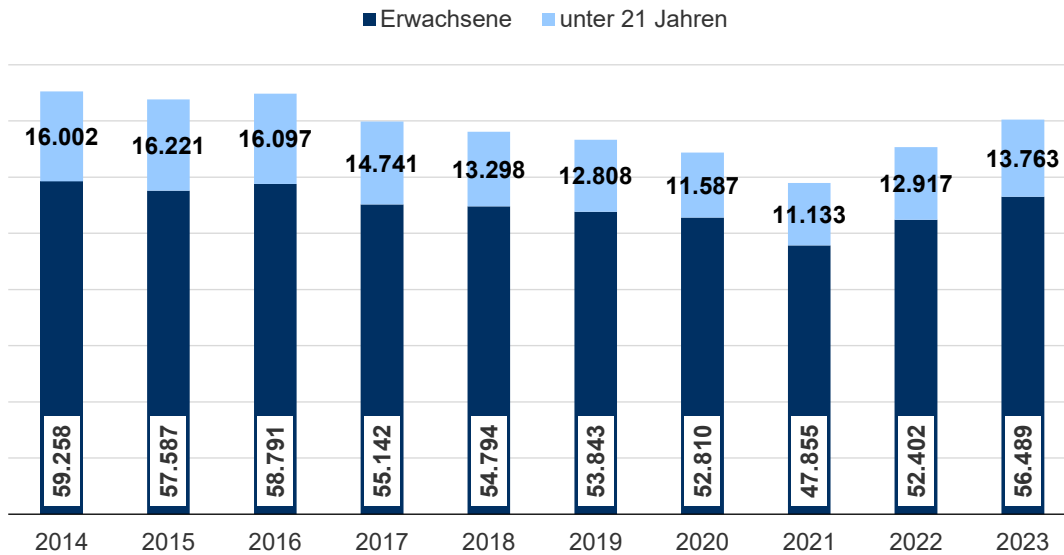
Die Verteilung der Tatverdächtigen nach Altersgruppen im Jahr 2022 sieht wie folgt aus.

Abbildung 14. Tatverdächtige nach Altersgruppen sowie Zu- und Abnahmen im Vergleich zum Vorjahr und deren Anteile.



Die Entwicklung der Anzahl der Tatverdächtigen im Zehnjahresverlauf nach den Altersgruppen Erwachsene und Tatverdächtige unter 21 Jahren zeigt in beiden Altersgruppen einen langfristigen Rückgang.

Abbildung 15. Entwicklung der Anzahl Tatverdächtiger nach Altersgruppen in den letzten zehn Jahren.



Im Zehnjahresvergleich ist zu erkennen, dass die Zahl der erwachsenen Tatverdächtigen relativ weniger rückläufig ist, während die Zahl der Tatverdächtigen unter 21 Jahre stärker zurückgeht (siehe nachstehende Tabelle).

Tabelle 15. Entwicklung der Tatverdächtigen nach Altersgruppen im Zehnjahresvergleich.

Altersgruppen	Jahr		Veränderung Zu-/Abnahme	
	2014	2023	absolut	Prozent (%)
TV insgesamt	75.260	70.252	-5.008	-6,7
Erwachsene	59.258	56.489	-2.769	-4,7
TV unter 21 Jahre	16.002	13.763	-2.239	-14,0
				Prozentpunkte
Anteil TV unter 21 Jahre an TV insgesamt	21,3%	19,6%		1,7

4.6.2 Alters- und Geschlechtsstruktur der deutschen Tatverdächtigen

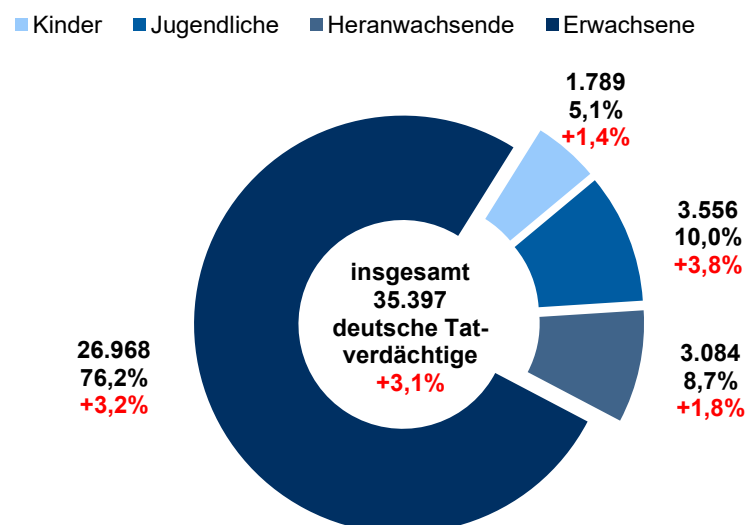
Die Anzahl der deutschen Tatverdächtigen stieg im Jahr 2023 um 1.056 (3,1 %) auf 35.397. Prozentual am stärksten war die Zunahme bei den Jugendlichen mit 3,8 % (130 Tatverdächtigen) und den Erwachsenen mit 3,2 % (847 Tatverdächtigen). Der prozentuale Anstieg lag in allen Altersgruppen im einstelligen Bereich.

Tabelle 16. Entwicklung der deutschen Tatverdächtigen nach Alter und Geschlecht im Vergleich zum Vorjahr.

Altersgruppen	deutsche Tatverdächtige		Veränderungen Zu-/Abnahme	
	2022	2023	absolut	Prozent (%)
Kinder	1.764	1.789	25	1,4
männlich	1.190	1.151	-39	-3,3
weiblich	574	638	64	11,1
Jugendliche	3.426	3.556	130	3,8
männlich	2.251	2.254	3	0,1
weiblich	1.175	1.302	127	10,8
bis unter 18 Jahren	5.190	5.345	155	3,0
männlich	3.441	3.405	-36	-1,0
weiblich	1.749	1.940	191	10,9
Heranwachsende	3.030	3.084	54	1,8
männlich	2.232	2.277	45	2,0
weiblich	798	807	9	1,1
bis unter 21 Jahren	8.220	8.429	209	2,5
männlich	5.673	5.682	9	0,2
weiblich	2.547	2.747	200	7,9
Erwachsene	26.121	26.968	847	3,2
männlich	19.376	20.031	655	3,4
weiblich	6.745	6.937	192	2,8
Insgesamt	34.341	35.397	1.056	3,1
männlich	25.049	25.713	664	2,7
weiblich	9.292	9.684	392	4,2

Die Verteilung der deutschen Tatverdächtigen nach Altersgruppen im Jahr 2022 setzt sich wie folgt zusammen.

Abbildung 16. Deutsche Tatverdächtige nach Altersgruppen sowie Zu- und Abnahmen im Vergleich zum Vorjahr und deren Anteile.



4.6.3 Alters- und Geschlechtsstruktur der nichtdeutschen Tatverdächtigen

Die Kriminalitätsbelastung der Deutschen und Nichtdeutschen ist aufgrund der unterschiedlichen strukturellen Zusammensetzung (Alters-, Geschlechts- und Sozialstruktur) nicht vergleichbar. Die sich in Deutschland aufhaltenden Personen ohne deutsche Staatsbürgerschaft sind im Vergleich zur deutschen Bevölkerung jünger, häufiger männlichen Geschlechts und gehören zu einem größeren Anteil unteren Einkommensschichten an. Dies erhöht die Wahrscheinlichkeit, als Tatverdächtige bei der Polizei auffällig zu werden.

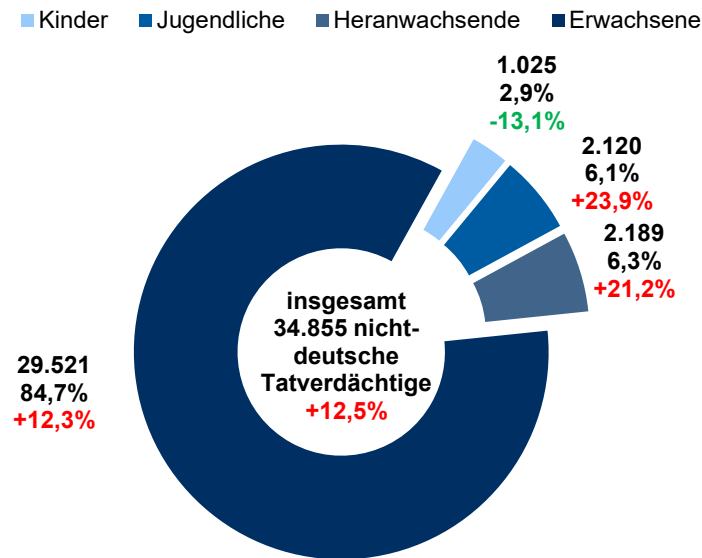
Im Jahr 2023 wurden in Hamburg 34.855 Tatverdächtige ermittelt, die nicht die deutsche Staatsbürgerschaft besaßen. Das waren 12,5 % mehr als im Vorjahr. Ihr Anteil an allen Tatverdächtigen nahm um 2,2 Prozentpunkte gegenüber dem Vorjahr zu und betrug 49,6 % (2022: 47,4 %). Analog der Gesamttatverdächtigen stieg ihre Anzahl in allen Altersgruppen an, bis auf die Anzahl tatverdächtigen Kinder, diese nahm um 13,1 % ab (- 155 Tatverdächtige). Die prozentualen Anstiege bewegten sich im zweistelligen Bereich. Die größten Zuwächse gab es bei den Jugendlichen mit 23,9 % (409 Tatverdächtige).

Tabelle 17. Entwicklung der nichtdeutschen Tatverdächtigen nach Alter und Geschlecht im Vergleich zum Vorjahr.

Altersgruppen	nichtdeutsche Tatverdächtige		Veränderungen Zu-/Abnahme	
	2022	2023	absolut	Prozent (%)
Kinder	1.180	1.025	-155	-13,1
männlich	765	655	-110	-14,4
weiblich	415	370	-45	-10,8
Jugendliche	1.711	2.120	409	23,9
männlich	1.305	1.621	316	24,2
weiblich	406	499	93	22,9
bis unter 18 Jahren	2.891	3.145	254	8,8
männlich	2.070	2.276	206	10,0
weiblich	821	869	48	5,8
Heranwachsende	1.806	2.189	383	21,2
männlich	1.464	1.761	297	20,3
weiblich	342	428	86	25,1
bis unter 21 Jahren	4.697	5.334	637	13,6
männlich	3.534	4.037	503	14,2
weiblich	1.163	1.297	134	11,5
Erwachsene	26.281	29.521	3.240	12,3
männlich	21.373	23.957	2.584	12,1
weiblich	4.908	5.564	656	13,4
Insgesamt	30.978	34.855	3.877	12,5
männlich	24.907	27.994	3.087	12,4
weiblich	6.071	6.861	790	13,0

Betrachtet man die Verteilung der nichtdeutschen Tatverdächtigen nach Altersgruppen ergibt sich 2023 folgendes Bild.

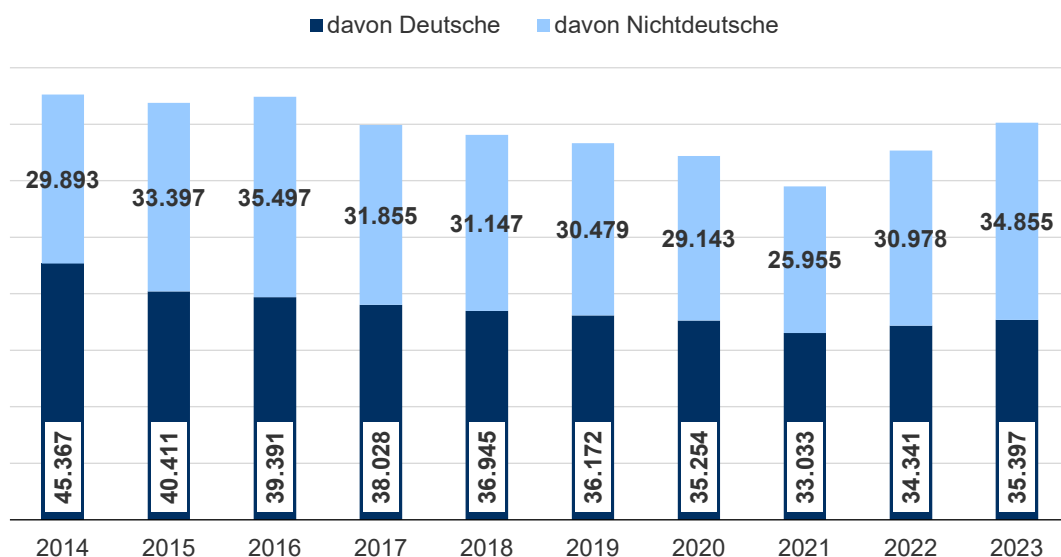
Abbildung 17. Nichtdeutsche Tatverdächtige nach Altersgruppen sowie Zu- und Abnahmen im Vergleich zum Vorjahr und deren Anteile.



4.6.4 Anteile nichtdeutscher und deutscher Tatverdächtiger

Die folgende Grafik zeigt die Entwicklung der Tatverdächtigen in den letzten zehn Jahren.

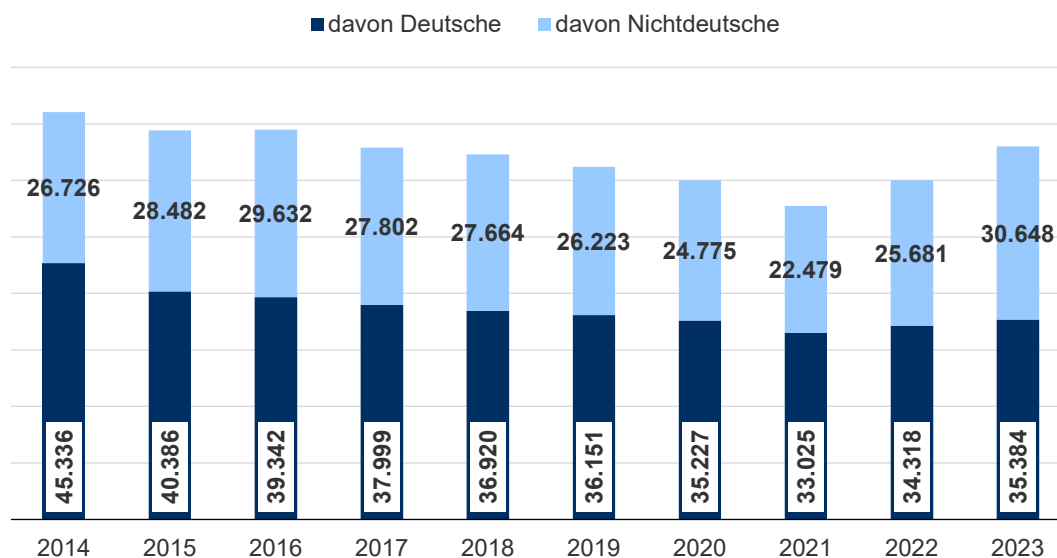
Abbildung 18. Entwicklung der Anzahl Tatverdächtiger insgesamt/deutscher/nichtdeutscher in den letzten zehn Jahren.



Bei der Bewertung der nichtdeutschen Tatverdächtigen ist der Anteil von Delikten, die nur im Ausnahmefall von Deutschen begangen werden können, zu berücksichtigen.

So lag der Anteil der nichtdeutschen Tatverdächtigen bei Straftaten gegen das Aufenthaltsgesetz¹³, das Asylgesetz und das Freizügigkeitsgesetz/EU¹⁴ bei 99,8 %. Bei 17,8 % aller nichtdeutschen Tatverdächtigen wurde wegen eines Verstoßes gegen das Aufenthaltsgesetz, das Asylgesetz und das Freizügigkeitsgesetz/EU¹⁵ ermittelt. Ohne Berücksichtigung der ausländerspezifischen Delikte¹⁶ betrug der Tatverdächtigenanteil Nichtdeutscher 46,4 %.

Abbildung 19. Entwicklung der Anzahl insgesamt/deutscher/nichtdeutscher Tatverdächtiger ohne Ausländerdelikte in den letzten zehn Jahren.



4.6.5 Anteile nichtdeutscher/deutscher Tatverdächtiger an den Deliktsobergruppen

Tabelle 18. Anteile nach Altersgruppen nichtdeutscher/deutscher Tatverdächtiger ausgewählter Deliktsgruppen.

Straftatengruppen	Tatverdächtige insges.	Kinder	Jugendliche	Heranwachsende	bis unter 21 Jahre	Erwachsene
<u>Straftaten insgesamt (Schlüssel -----)</u>						
Tatverdächtige insgesamt	70.252	2.814	5.676	5.273	13.763	56.489
Anteil an TV	100,0%	4,0%	8,1%	7,5%	19,6%	80,4%
<u>deutsche TV</u>						
deutsche TV	35.397	1.789	3.556	3.084	8.429	26.968
Anteil an deutschen TV	100,0%	5,1%	10,0%	8,7%	23,8%	76,2%
Anteil an Gesamt-TV	50,4%	2,5%	5,1%	4,4%	12,0%	38,4%
<u>nichtdeutsche TV</u>						
nichtdeutsche TV	34.855	1.025	2.120	2.189	5.334	29.521
Anteil an nichtdeutschen TV	100,0%	2,9%	6,1%	6,3%	15,3%	84,7%
Anteil an Gesamt-TV	49,6%	1,5%	3,0%	3,1%	7,6%	42,0%
<u>Gewaltkriminalität (Schlüssel 892000)</u>						
Tatverdächtige insgesamt	6.848	585	940	629	2.154	4.694

¹³ Gesetz über den Aufenthalt, die Erwerbstätigkeit und die Integration von Ausländern im Bundesgebiet.

¹⁴ Gesetz über die allgemeine Freizügigkeit von Unionsbürgern.

¹⁵ Straftatenschlüssel 725000.

¹⁶ Summenschlüssel 890000.

Straftatengruppen	Tatverdächtige insges.	Kinder	Jugendliche	Heranwachsende	bis unter 21 Jahre	Erwachsene
Anteil an TV	100,0%	8,5%	13,7%	9,2%	31,5%	68,5%
Anteil an Gesamt-TV	9,7%	0,8%	1,3%	0,9%	3,1%	6,7%
deutsche TV	3.499	419	527	369	1.315	2.184
Anteil an deutschen TV	100,0%	12,0%	15,1%	10,5%	37,6%	62,4%
Anteil an Gesamt-TV (892000)	51,1%	6,1%	7,7%	5,4%	19,2%	31,9%
nichtdeutsche TV	3.349	166	413	260	839	2.510
Anteil an nichtdeutschen TV	100,0%	5,0%	12,3%	7,8%	25,1%	74,9%
Anteil an Gesamt-TV (892000)	48,9%	2,4%	6,0%	3,8%	12,3%	36,7%
<u>Straftaten gegen das Leben (Schlüssel 000000)</u>						
Tatverdächtige insgesamt	110	0	5	7	12	98
Anteil an TV	100,0%	---	4,5%	6,4%	10,9%	89,1%
Anteil an Gesamt-TV	0,2%	---	0,0%	0,0%	0,0%	0,1%
deutsche TV	67	0	2	5	7	60
Anteil an deutschen TV	100,0%	---	3,0%	7,5%	10,4%	89,6%
Anteil an Gesamt-TV (000000)	60,9%	---	1,8%	4,5%	6,4%	54,5%
nichtdeutsche TV	43	0	3	2	5	38
Anteil an nichtdeutschen TV	100,0%	---	7,0%	4,7%	11,6%	88,4%
Anteil an Gesamt-TV (000000)	39,1%	---	2,7%	1,8%	4,5%	34,5%
<u>Straftaten gegen die sexuelle Selbstbestimmung (Schlüssel 100000)</u>						
Tatverdächtige insgesamt	1.906	144	256	128	528	1.378
Anteil an TV	100,0%	7,6%	13,4%	6,7%	27,7%	72,3%
Anteil an Gesamt-TV	2,7%	0,2%	0,4%	0,2%	0,8%	2,0%
deutsche TV	1.200	119	176	91	386	814
Anteil an deutschen TV	100,0%	9,9%	14,7%	7,6%	32,2%	67,8%
Anteil an Gesamt-TV (100000)	63,0%	6,2%	9,2%	4,8%	20,3%	42,7%
nichtdeutsche TV	706	25	80	37	142	564
Anteil an nichtdeutschen TV	100,0%	3,5%	11,3%	5,2%	20,1%	79,9%
Anteil an Gesamt-TV (100000)	37,0%	1,3%	4,2%	1,9%	7,5%	29,6%
<u>Rohheitsdelikte (Schlüssel 200000)</u>						
Tatverdächtige insgesamt	22.306	1.126	1.712	1.344	4.182	18.124
Anteil an TV	100,0%	5,0%	7,7%	6,0%	18,7%	81,3%
Anteil an Gesamt-TV	31,8%	1,6%	2,4%	1,9%	6,0%	25,8%
deutsche TV	12.540	797	1.032	851	2.680	9.860
Anteil an deutschen TV	100,0%	6,4%	8,2%	6,8%	21,4%	78,6%
Anteil an Gesamt-TV (200000)	56,2%	3,6%	4,6%	3,8%	12,0%	44,2%
nichtdeutsche TV	9.766	329	680	493	1.502	8.264
Anteil an nichtdeutschen TV	100,0%	3,4%	7,0%	5,0%	15,4%	84,6%
Anteil an Gesamt-TV (200000)	43,8%	1,5%	3,0%	2,2%	6,7%	37,0%
<u>Diebstahl ohne erschwerende Umstände (Schlüssel 3*****)</u>						
Tatverdächtige insgesamt	16.490	1.028	2.111	1.197	4.336	12.154
Anteil an TV	100,0%	6,2%	12,8%	7,3%	26,3%	73,7%
Anteil an Gesamt-TV	23,5%	1,5%	3,0%	1,7%	6,2%	17,3%
deutsche TV	6.914	665	1.406	588	2.659	4.255



Straftatengruppen	Tatverdächtige insges.	Kinder	Jugendliche	Heranwachsende	bis unter 21 Jahre	Erwachsene
Anteil an deutschen TV	100,0%	9,6%	20,3%	8,5%	38,5%	61,5%
Anteil an Gesamt-TV (3*****)	41,9%	4,0%	8,5%	3,6%	16,1%	25,8%
nichtdeutsche TV	9.576	363	705	609	1.677	7.899
Anteil an nichtdeutschen TV	100,0%	3,8%	7,4%	6,4%	17,5%	82,5%
Anteil an Gesamt-TV (3*****)	58,1%	2,2%	4,3%	3,7%	10,2%	47,9%
Diebstahl unter erschwerenden Umständen (Schlüssel 4*****)						
Tatverdächtige insgesamt	2.304	59	337	220	616	1.688
Anteil an TV	100,0%	2,6%	14,6%	9,5%	26,7%	73,3%
Anteil an Gesamt-TV	3,3%	0,1%	0,5%	0,3%	0,9%	2,4%
deutsche TV	764	27	198	89	314	450
Anteil an deutschen TV	100,0%	3,5%	25,9%	11,6%	41,1%	58,9%
Anteil an Gesamt-TV (4*****)	33,2%	1,2%	8,6%	3,9%	13,6%	19,5%
nichtdeutsche TV	1.540	32	139	131	302	1.238
Anteil an nichtdeutschen TV	100,0%	2,1%	9,0%	8,5%	19,6%	80,4%
Anteil an Gesamt-TV (4*****)	66,8%	1,4%	6,0%	5,7%	13,1%	53,7%
Diebstahl insgesamt (Schlüssel *****)						
Tatverdächtige insgesamt	17.907	1.068	2.342	1.351	4.761	13.146
Anteil an TV	100,0%	6,0%	13,1%	7,5%	26,6%	73,4%
Anteil an Gesamt-TV	25,5%	1,5%	3,3%	1,9%	6,8%	18,7%
deutsche TV	7.421	683	1.550	660	2.893	4.528
Anteil an deutschen TV	100,0%	9,2%	20,9%	8,9%	39,0%	61,0%
Anteil an Gesamt-TV (*****)	41,4%	3,8%	8,7%	3,7%	16,2%	25,3%
nichtdeutsche TV	10.486	385	792	691	1.868	8.618
Anteil an nichtdeutschen TV	100,0%	3,7%	7,6%	6,6%	17,8%	82,2%
Anteil an Gesamt-TV (*****)	58,6%	2,2%	4,4%	3,9%	10,4%	48,1%
Vermögens- und Fälschungsdelikte (Schlüssel 500000)						
Tatverdächtige insgesamt	11.990	87	722	1.050	1.859	10.131
Anteil an TV	100,0%	0,7%	6,0%	8,8%	15,5%	84,5%
Anteil an Gesamt-TV	17,1%	0,1%	1,0%	1,5%	2,6%	14,4%
deutsche TV	5.679	36	341	568	945	4.734
Anteil an deutschen TV	100,0%	0,6%	6,0%	10,0%	16,6%	83,4%
Anteil an Gesamt-TV (500000)	47,4%	0,3%	2,8%	4,7%	7,9%	39,5%
nichtdeutsche TV	6.311	51	381	482	914	5.397
Anteil an nichtdeutschen TV	100,0%	0,8%	6,0%	7,6%	14,5%	85,5%
Anteil an Gesamt-TV (500000)	52,6%	0,4%	3,2%	4,0%	7,6%	45,0%
Sonstige Straftatbestände gemäß StGB (Schlüssel 600000)						
Tatverdächtige insgesamt	12.772	394	869	800	2.063	10.709
Anteil an TV	100,0%	3,1%	6,8%	6,3%	16,2%	83,8%
Anteil an Gesamt-TV	18,2%	0,6%	1,2%	1,1%	2,9%	15,2%
deutsche TV	7.970	288	620	574	1.482	6.488
Anteil an deutschen TV	100,0%	3,6%	7,8%	7,2%	18,6%	81,4%
Anteil an Gesamt-TV (600000)	62,4%	2,3%	4,9%	4,5%	11,6%	50,8%
nichtdeutsche TV	4.802	106	249	226	581	4.221

Straftatengruppen	Tatverdächtige insges.	Kinder	Jugendliche	Heranwachsende	bis unter 21 Jahre	Erwachsene
Anteil an nichtdeutschen TV	100,0%	2,2%	5,2%	4,7%	12,1%	87,9%
Anteil an Gesamt-TV (600000)	37,6%	0,8%	1,9%	1,8%	4,5%	33,0%
<u>Strafrechtliche Nebengesetze (Schlüssel 700000)</u>						
Tatverdächtige insgesamt	17.546	277	1.008	1.660	2.945	14.601
Anteil an TV	100,0%	1,6%	5,7%	9,5%	16,8%	83,2%
Anteil an Gesamt-TV	25,0%	0,4%	1,4%	2,4%	4,2%	20,8%
deutsche TV	6.771	45	543	915	1.503	5.268
Anteil an deutschen TV	100,0%	0,7%	8,0%	13,5%	22,2%	77,8%
Anteil an Gesamt-TV (700000)	38,6%	0,3%	3,1%	5,2%	8,6%	30,0%
nichtdeutsche TV	10.775	232	465	745	1.442	9.333
Anteil an nichtdeutschen TV	100,0%	2,2%	4,3%	6,9%	13,4%	86,6%
Anteil an Gesamt-TV (700000)	61,4%	1,3%	2,7%	4,2%	8,2%	53,2%

4.6.6 Nichtdeutsche Tatverdächtige nach dem Anlass des Aufenthaltes

Die Anzahl der nichtdeutschen Tatverdächtigen nahm 2023 gegenüber 2022 um 12,5 % (3.877 Tatverdächtige) zu. Die Zahl der Tatverdächtigen mit Flüchtlingsstatus¹⁷ wuchs um 43,0 %. Ihre Anzahl stieg im Vorjahresvergleich von 3.904 Tatverdächtigen um 1.679 auf 5.583 Tatverdächtige. Ihr Anteil an den Tatverdächtigen insgesamt stieg von 6,0 % auf 7,9 %. Die Anzahl und der Anteil der Tatverdächtigen mit Flüchtlingsstatus lagen weiterhin unter dem Niveau des Jahres 2016.

Tabelle 19. Entwicklung nichtdeutscher Tatverdächtiger nach Anlass des Aufenthaltes im Vergleich zum Vorjahr.

Gruppe	Anzahl		Veränderungen Zu-/Abnahme	
	2022	2023	absolut	Prozent (%)
Tatverdächtige insgesamt	65.319	70.252	4.933	7,6
darunter:				
nichtdeutsche TV insgesamt	30.978	34.855	3.877	12,5
davon:				
unerlaubter Aufenthalt	7.301	6.894	-407	-5,6
erlaubter Aufenthalt	23.677	27.950	4.273	18,0
zur Tatzeit kein Aufenthalt in Deutschland ¹⁸	----	11	----	----
davon:				
Asylbewerber	1.638	2.651	1.013	61,8
(inter-)nationale Schutz- und Asylberechtigte	812	1.392	580	71,4
Duldung	1.454	1.540	86	5,9
sonstiger erlaubter Aufenthalt	19.773	22.367	2.594	13,1

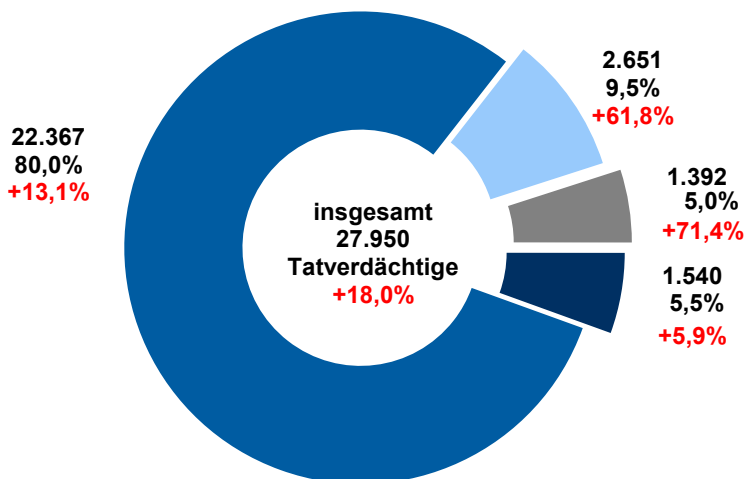
¹⁷ diese beinhaltet: Asylbewerber, inter-/nationale Schutz- und Asylberechtigte sowie Kontingentflüchtlinge und Personen mit einer Duldung.

¹⁸ Neue Kategorie ab dem Jahr 2023

Die folgende Grafik fasst die nichtdeutschen Tatverdächtigen nach dem Grund ihres erlaubten Aufenthaltes zusammen.

Abbildung 20. Verteilung nichtdeutscher Tatverdächtiger auf Grund ihres erlaubten Aufenthaltes und deren Anteile.

■ Asylbewerber ■ (inter-)nationale Schutz- und Asylberechtigte ■ Duldung ■ sonstiger erlaubter Aufenthalt



4.6.7 Nationalitäten der am häufigsten ermittelten nichtdeutschen Tatverdächtigen

Nach Staatsangehörigkeit aufgegliedert setzt sich die Gesamtzahl der im Jahr 2023 ermittelten 34.855 nichtdeutschen Tatverdächtigen nach ihrer Häufigkeit wie folgt zusammen.

Tabelle 20. Nichtdeutsche Tatverdächtige nach Nationalität und Häufigkeit im Vergleich zum Vorjahr.

Nationalität	Nichtdeutsche TV		Veränderungen Zu-/Abnahme	
	2022	2023	absolut	Prozent (%)
Afghanistan	3.622	3.194	-428	-11,8
Polen	2.436	2.792	356	14,6
Türkei	2.422	2.756	334	13,8
Ukraine	1.034	2.095	1.061	102,6
Rumänien	1.661	1.915	254	15,3
Syrien	1.329	1.691	362	27,2
Iran	1.159	1.311	152	13,1
Georgien	954	1.279	325	34,1
Bulgarien	1.007	1.159	152	15,1
Albanien	1.095	862	-233	-21,3
Algerien	636	826	190	29,9
Ghana	743	783	40	5,4
Serbien	737	761	24	3,3
ungeklärt	704	758	54	7,7
Nordmazedonien	644	671	27	4,2
Marokko	555	659	104	18,7
Russische Föderation	572	647	75	13,1

Nationalität	Nichtdeutsche TV		Veränderungen Zu-/Abnahme	
	2022	2023	absolut	Prozent (%)
Ägypten	446	598	152	34,1
Tunesien	381	593	212	55,6
Irak	615	583	-32	-5,2
Portugal	374	374	0	0,0
Indien (einschließlich Sikkim)	256	353	97	37,9
Italien	330	338	8	2,4
Moldau	246	310	64	26,0
Spanien	239	278	39	16,3
Eritrea	226	277	51	22,6
Guinea	266	271	5	1,9
Somalia	271	269	-2	-0,7
Kosovo	258	264	6	2,3
Montenegro	233	245	12	5,2
Libyen	227	237	10	4,4
Litauen	182	231	49	26,9
Bosnien-Herzegowina	231	225	-6	-2,6
Nigeria	233	225	-8	-3,4
Lettland	213	222	9	4,2
Kroatien	219	204	-15	-6,8
Gambia	217	197	-20	-9,2
Griechenland	156	166	10	6,4
Armenien	131	164	33	25,2
Sonstige	3.718	4.072	354	9,5
nichtdeutsche TV insgesamt	30.978	34.855	3.877	12,5

4.7 Tatverdächtigenbelastungszahlen (TVBZ)

Die Problematik der Tatverdächtigenbelastungszahl liegt in einem „doppelten“ Dunkelfeld. Auf das Dunkelfeld der Polizeilichen Kriminalstatistik wurde schon eingegangen, zudem sind in der Hamburger Bevölkerungsstatistik Durchreisende, Pendler, Touristen sowie Personen mit unerlaubtem Aufenthalt in der Einwohnerzahl nicht enthalten. Über das Dunkelfeld der nicht angezeigten Straftaten hinaus bleiben auch Tatverdächtige der unaufgeklärten Fälle unberücksichtigt. Die Tatverdächtigenbelastungszahl kann daher nicht die tatsächliche, sondern allenfalls die von der Polizei registrierte Tatverdächtigenbelastung der Bevölkerung oder einzelner Teilgruppen wiedergeben.

4.7.1 Tatverdächtigenbelastungszahlen insgesamt und nach Altersgruppen

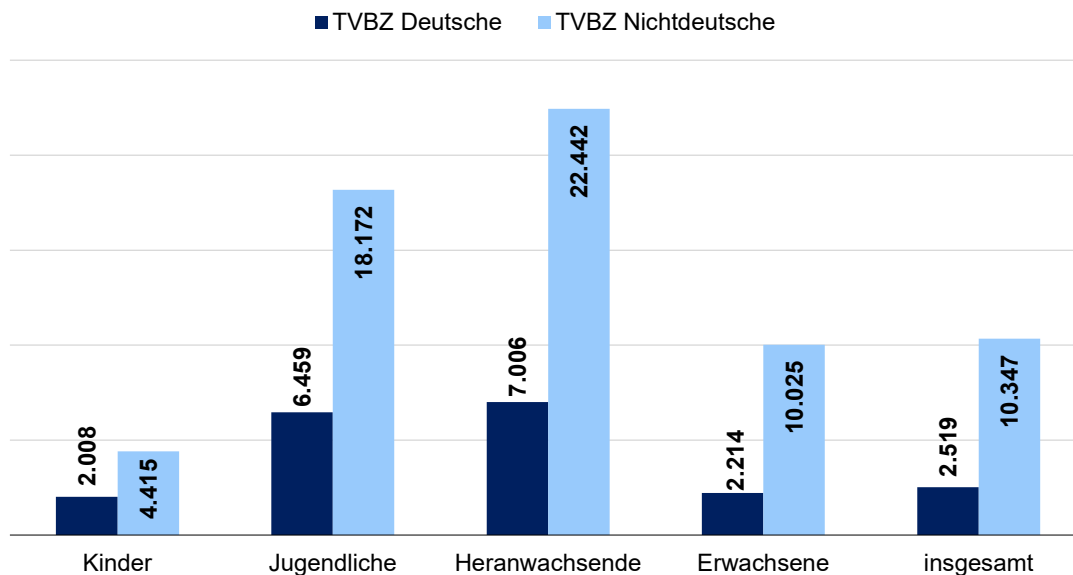
Die Tatverdächtigenbelastungszahl lag 2023 bei 4.029 (2022: 3.820), 5,5 % über dem Vorjahreswert. Im Vergleich zum Vorjahr sank sie bei den Kindern um 5,9 %, in allen anderen Altersgruppen nahm sie im einstelligen Prozentbereich zu. Am stärksten nahm die Tatverdächtigenbelastungszahl bei den Erwachsenen zu (5,9 %).

Tabelle 21. Tatverdächtigenbelastungszahlen nach Altersgruppen im Vergleich zum Vorjahr.

Altersgruppen	TVBZ		Veränderungen Zu-/Abnahme	
	2022	2023	absolut	Prozent (%)
Kinder	2.612	2.457	-155	-5,9
Jugendliche	8.100	8.507	407	5,0
Heranwachsende	9.395	9.806	411	4,4
Erwachsene	3.525	3.734	209	5,9
insgesamt	3.820	4.029	209	5,5

Für das Jahr 2023 wurden in Hamburg für deutsche und nichtdeutsche Tatverdächtige folgende Belastungszahlen ermittelt.

Abbildung 21. Tatverdächtigenbelastungszahlen für deutsche und nichtdeutsche Tatverdächtige.



Die Entwicklung der Belastungszahlen für die deutschen und nichtdeutschen Tatverdächtigen sowie der Tatverdächtigen insgesamt in den letzten zehn Jahren sieht wie folgt aus.

Tabelle 22. Entwicklung der Tatverdächtigenbelastungszahlen für deutsche, nichtdeutsche und Tatverdächtige insgesamt nach Altersgruppen in den letzten zehn Jahren.

Jahr	Altersgruppen	Tatverdächtigenbelastungszahl (TVBZ)		
		Insgesamt	Deutsche	Nichtdeutsche
2014	Kinder	2.629	2.161	7.808
	Jugendliche	11.185	8.107	30.906
	Heranwachsende	13.698	9.640	36.428
	Erwachsene	4.171	2.889	11.927
	Insgesamt	4.638	3.244	13.296
2015	Kinder	2.165	1.639	7.656
	Jugendliche	11.483	7.193	40.647
	Heranwachsende	13.834	8.043	44.767
	Erwachsene	4.025	2.597	12.335
	Insgesamt	4.510	2.884	14.246
	Kinder	2.187	1.512	8.388
	Jugendliche	10.293	6.987	31.811

Jahr	Altersgruppen	Tatverdächtigenbelastungszahl (TVBZ)		
		Insgesamt	Deutsche	Nichtdeutsche
2016	Heranwachsende	13.432	7.971	38.414
	Erwachsene	4.068	2.519	12.648
	Insgesamt	4.499	2.800	14.126
2017	Kinder	2.243	1.697	6.468
	Jugendliche	9.299	7.096	23.378
	Heranwachsende	11.573	7.483	28.012
	Erwachsene	3.783	2.404	10.996
	Insgesamt	4.163	2.703	11.923
2018	Kinder	1.883	1.508	4.518
	Jugendliche	8.567	6.738	21.316
	Heranwachsende	10.823	7.097	25.796
	Erwachsene	3.722	2.352	10.569
	Insgesamt	4.030	2.620	11.221
2019	Kinder	1.943	1.573	4.369
	Jugendliche	8.269	6.610	19.974
	Heranwachsende	10.486	7.191	25.293
	Erwachsene	3.636	2.282	10.275
	Insgesamt	3.927	2.558	10.797
2020	Kinder	1.703	1.425	3.356
	Jugendliche	7.482	6.293	15.530
	Heranwachsende	9.618	7.352	21.127
	Erwachsene	3.561	2.224	10.059
	Insgesamt	3.788	2.494	10.226
2021	Kinder	1.945	1.603	3.912
	Jugendliche	7.187	6.067	14.589
	Heranwachsende	8.593	6.633	19.749
	Erwachsene	3.219	2.067	8.691
	Insgesamt	3.457	2.338	8.918
2022	Kinder	2.612	2.014	5.915
	Jugendliche	8.100	6.269	19.499
	Heranwachsende	9.395	6.936	23.193
	Erwachsene	3.525	2.137	9.951
	Insgesamt	3.820	2.440	10.376
2023	Kinder	2.457	2.008	4.415
	Jugendliche	8.507	6.459	18.172
	Heranwachsende	9.806	7.006	22.442
	Erwachsene	3.734	2.214	10.025
	Insgesamt	4.029	2.519	10.347

Im Zehnjahresvergleich nahmen die Tatverdächtigenbelastungszahlen insgesamt für alle Tatverdächtigen und die deutschen Tatverdächtige bis zum Jahr 2021 ab. Die Tatverdächtigenzahlen der nichtdeutschen Tatverdächtigen gingen erst ab dem Jahr 2016 herunter. In den einzelnen Altersgruppen sinken sie ab 2014 bzw. 2015 unterschiedlich stark. Im Jahr 2022 stiegen die Tatverdächtigenbelastungszahlen leicht an. Die leicht rückläufige Tatverdächtigenbelastungszahl für nichtdeutsche Tatverdächtige zeigt, dass ihre Kriminalitätsbelastung stabil bleibt. Grundsätzlich liegen die Werte deutlich unter dem Niveau von vor zehn Jahren. Sie blieben langfristig im rückläufigen Trend (siehe Grafiken TVBZ).

Tabelle 23. Tatverdächtigenbelastungszahlen insgesamt im Zehnjahresvergleich.

Altersgruppen	TVBZ		Veränderungen Zu-/Abnahme	
	2014	2023	absolut	Prozent (%)
Kinder	2.629	2.457	-172	-6,5
Jugendliche	11.185	8.507	-2.678	-23,9
Heranwachsende	13.698	9.806	-3.892	-28,4
Erwachsene	4.171	3.734	-437	-10,5
insgesamt	4.638	4.029	-609	-13,1

Abbildung 22. Entwicklung der Tatverdächtigenbelastungszahlen insgesamt nach Altersgruppen in den letzten zehn Jahren.

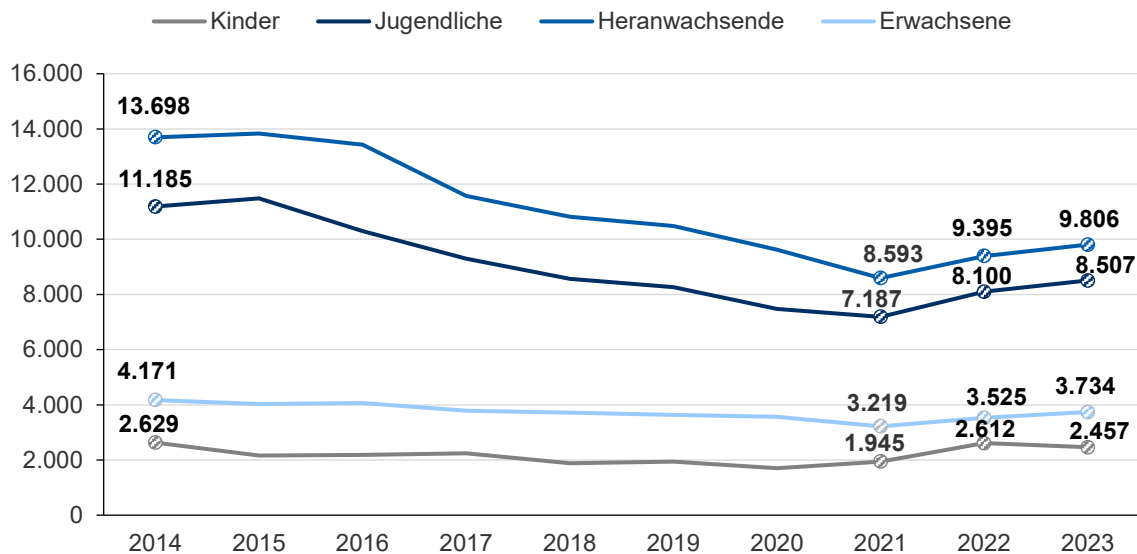


Abbildung 23. Entwicklung der Tatverdächtigenbelastungszahlen deutscher Tatverdächtiger nach Altersgruppen in den letzten zehn Jahren.

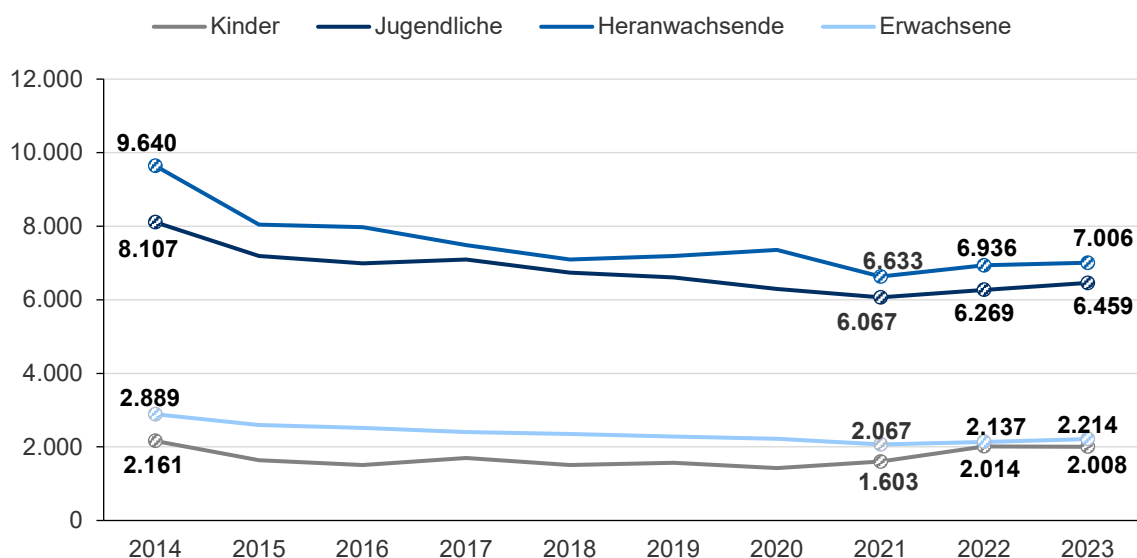
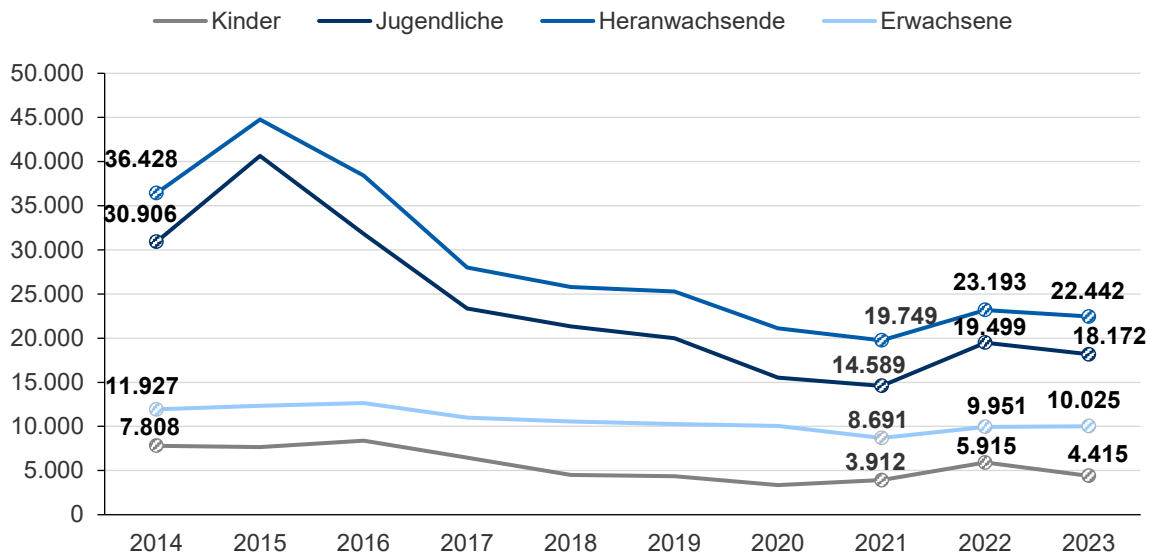


Abbildung 24. Entwicklung der Tatverdächtigenbelastungszahlen nichtdeutscher Tatverdächtiger nach Altersgruppen in den letzten zehn Jahren.



4.8 Opfer

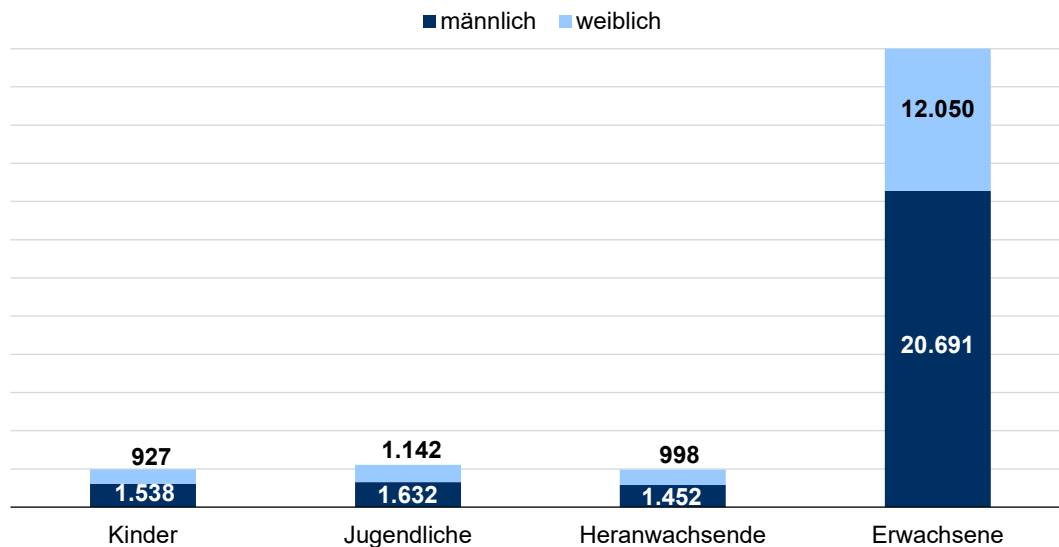
Die polizeiliche Kriminalstatistik versteht unter einem Opfer eine natürliche Person, gegen die sich eine mit Strafe bedrohte (versuchte oder vollendete) Handlung unmittelbar richtete. Nicht jeder durch eine Straftat Geschädigte zählt als Opfer. Opfer werden nur bei bestimmten, im Straftatenkatalog definierten Opferdelikten erfasst. Erfasst wird die Häufigkeit des „Opferwerdens“. Wird eine Person mehrfach Opfer, so wird sie auch mehrfach registriert.¹⁹

4.8.1 Opfer nach Altersgruppen und Geschlecht

Im Jahr 2023 wurden in Hamburg 40.430 (2022: 35.851) Opfer registriert. Davon 25.313 (62,6 %; 2022: 22.382, 62,4 %) männlichen und 15.117 (37,4 %; 2022: 13.469, 37,6 %) weiblichen Geschlechts, die sich nach Altersgruppen wie folgt gliederten.

¹⁹ siehe auch Vorbemerkung Kapitel 2.2 Begriffserklärungen: „Opfer“.

Abbildung 25. Opfer insgesamt nach Altersgruppen und Geschlecht.



4.8.2 Opfer nach Delikten und Geschlecht

Die opferbezogene Kriminalität nahm gegenüber dem Vorjahr um 4.579 Opfer (12,8 %) zu, wobei der Anteil vollendeter Taten mit Opfererfassung um 13,0 % und der Anteil der Versuche um 9,5 % anstieg.

Tabelle 24. Opfer nach Deliktgruppen und Geschlecht im Vergleich zum Vorjahr.

Deliktgruppen	Art	Opfer insgesamt		Opfer 2023	
		2022	2023	männlich	weiblich
Opfer insgesamt (-----)	vollendet	33.919	38.314	23.834	14.480
	versucht	1.932	2.116	1.479	637
	gesamt	35.851	40.430	25.313	15.117
Straftaten gegen das Le- ben (000000)	vollendet	24	68	42	26
	versucht	24	54	43	11
	gesamt	48	122	85	37
Straftaten gegen die sexuelle Selbstbestim- mung (100000)	vollendet	1.692	1.880	303	1.577
	versucht	74	64	6	58
	gesamt	1.766	1.944	309	1.635
Rohheitsdelikte (200000)	vollendet	29.713	33.038	20.939	12.099
	versucht	1.834	1.998	1.430	568
	gesamt	31.547	35.036	22.369	12.667
Sonstige Straftat- bestände insgesamt (600000)	vollendet	2.489	3.327	2.550	777
	versucht	0	0	0	0
	gesamt	2.489	3.327	2.550	777
Strafrechtliche Neben- gesetze insgesamt (700000)	vollendet	1	1	0	1
	versucht	0	0	0	0
	gesamt	1	1	0	1
Gewaltkriminalität (892000)	vollendet	7.292	8.129	6.074	2.055
	versucht	1.250	1.360	1.001	359
	gesamt	8.542	9.489	7.075	2.414

4.8.3 Opfer nach Delikten und Alter

Tabelle 25. Opfer nach Delikten und Altersgruppen.

Jahr/Deliktgruppen	Art	Opfer bis unter 21					
		Jahre		Erwachsene			
		Opfer insgesamt	Kinder	Jugendliche	Heranwachsende	21 bis 60 Jahre	60 Jahre und älter
2022	insgesamt	35.851	2.307	2.550	2.279	26.643	2.072
	vollendet	38.314	2.323	2.637	2.332	28.702	2.320
2023	versucht	2.116	142	137	118	1.580	139
	insgesamt	40.430	2.465	2.774	2.450	30.282	2.459
Veränderungen Zu-/Abnahme (insgesamt)	absolut	4.579	158	224	171	3.639	387
	Prozent (%)	12,8	6,8	8,8	7,5	13,7	18,7
Mord	vollendet	23	0	1	1	18	3
	versucht	18	2	0	0	15	1
Totschlag/Tötung auf Verlangen	vollendet	20	1	0	0	8	11
	versucht	36	0	0	2	33	1
Vergewaltigung, sexuelle Nötigung und sexuelle Übergriffe im besonders schweren Fall einschließlich mit Todesfolge	vollendet	244	4	53	37	144	6
	versucht	27	1	4	2	20	0
sexueller Missbrauch von Kindern	vollendet	270	270				
	versucht	13	13				
Raub	vollendet	1.944	94	196	164	1.347	143
	versucht	463	52	60	40	278	33
Körperverletzung mit Todesfolge	vollendet	3	0	0	0	0	3
gefährliche und schwere Körperverletzung	vollendet	5.894	413	540	475	4.226	240
	versucht	816	40	38	35	665	38
(vorsätzliche einfache) Körperverletzung	vollendet	16.410	965	1.072	1.008	12.364	1.001
	versucht	647	27	21	31	504	64
fahrlässige Körperverletzung	vollendet	722	92	22	26	448	134
Misshandlung von Kindern	vollendet	54	54				
	versucht	0	0				
Nachstellung, Freiheitsberaubung, Nötigung, Bedrohung	vollendet	7.937	361	513	403	5.957	703
	versucht	62	4	7	4	45	2
Menschenhandel, Zwangsprostitution, Ausbeutung der Arbeitskraft und Ausbeutung unter Ausnutzung einer Freiheitsberaubung	vollendet	12	1	5	1	5	0
	versucht	2	0	2	0	0	0
Körperverletzung im Amt	vollendet	37	6	9	1	19	2
	versucht	0	0	0	0	0	0
leichtfertige Verursachung des Todes eines anderen durch Abgabe von BtM	vollendet	1	0	0	0	1	0
	versucht	0	0	0	0	0	0
Gewaltkriminalität insgesamt	vollendet	8.129	512	790	678	5.743	406
	versucht	1.360	95	102	79	1.011	73

4.8.4 Opfer nach Delikten und Alter im Vergleich zum Vorjahr

Im Jahr 2023 stieg die Opferzahl in allen Altersgruppen an, bei Kindern um 158 (6,8 %), bei Jugendlichen um 224 (8,8 %), bei Heranwachsenden um 171 (7,5 %) und bei Erwachsenen um 4.026 (14,0 %).

Tabelle 26. Opfer nach Delikten und Altersgruppen im Vergleich zum Vorjahr.

Altersgruppen	Schl.-zahl	Delikte	Opfer insgesamt		Veränderungen Zu-/Abnahme	
			2022	2023	absolut	Prozent (%)
Kinder	-----	Straftaten insgesamt	2.307	2.465	158	6,8
	000000	Straftaten gegen das Leben	3	3	0	0,0
	111000	Vergewaltigung, sexuelle Nötigung und sexuelle Übergriffe im besonders schweren Fall einschließlich mit Todesfolge	8	5	-3	-37,5
	131000	sexueller Missbrauch von Kindern	271	283	12	4,4
	210000	Raub insgesamt	107	146	39	36,4
	222000	gefährliche und schwere Körperverletzung	471	453	-18	-3,8
	223100	Misshandlung von Kindern	52	54	2	3,8
	224000	(vorsätzliche einfache) Körperverletzung	945	992	47	5,0
	225000	fahrlässige Körperverletzung	79	92	13	16,5
	232000	Nachstellung, Freiheitsberaubung, Nötigung, Bedrohung	295	365	70	23,7
892000	Gewaltkriminalität	588	607	19	3,2	
Jugendliche	-----	Straftaten insgesamt	2.550	2.774	224	8,8
	000000	Straftaten gegen das Leben	0	1	1	----
	111000	Vergewaltigung, sexuelle Nötigung und sexuelle Übergriffe im besonders schweren Fall einschließlich mit Todesfolge	46	57	11	23,9
	210000	Raub insgesamt	210	256	46	21,9
	222000	gefährliche und schwere Körperverletzung	612	578	-34	-5,6
	224000	(vorsätzliche einfache) Körperverletzung	968	1.093	125	12,9
	225000	fahrlässige Körperverletzung	33	22	-11	-33,3
	232000	Nachstellung, Freiheitsberaubung, Nötigung, Bedrohung	427	520	93	21,8
892000	Gewaltkriminalität	868	892	24	2,8	
Heranwachsende	-----	Straftaten insgesamt	2.279	2.450	171	7,5
	000000	Straftaten gegen das Leben	2	3	1	50,0
	111000	Vergewaltigung, sexuelle Nötigung und sexuelle Übergriffe im besonders schweren Fall einschließlich mit Todesfolge	34	39	5	14,7
	210000	Raub insgesamt	168	204	36	21,4
	222000	gefährliche und schwere Körperverletzung	499	510	11	2,2
	224000	(vorsätzliche einfache) Körperverletzung	985	1.039	54	5,5
	225000	fahrlässige Körperverletzung	28	26	-2	-7,1
	232000	Nachstellung, Freiheitsberaubung, Nötigung, Bedrohung	359	407	48	13,4
892000	Gewaltkriminalität	703	757	54	7,7	
Erwachsene	-----	Straftaten insgesamt	28.715	32.741	4.026	14,0
	000000	Straftaten gegen das Leben	43	115	72	167,4
	111000	Vergewaltigung, sexuelle Nötigung und sexuelle Übergriffe im besonders schweren Fall einschließlich mit Todesfolge	146	170	24	16,4

Altersgruppen	Schl.-zahl	Delikte	Opfer insgesamt		Veränderungen Zu-/Abnahme	
			2022	2023	absolut	Prozent (%)
			210000	Raub insgesamt	1.435	1.801
222000	gefährliche und schwere Körperverletzung	4.768	5.169	401	8,4	
224000	(vorsätzliche einfache) Körperverletzung	12.635	13.933	1.298	10,3	
225000	fahrlässige Körperverletzung	500	582	82	16,4	
232000	Nachstellung, Freiheitsberaubung, Nötigung, Bedrohung	5.898	6.707	809	13,7	
892000	Gewaltkriminalität	6.383	7.233	850	13,3	

4.8.5 Opfer nach Delikten und Geschlecht und ihrer Beziehung zum Tatverdächtigen

Tabelle 27. Opfer-Tatverdächtigen-Beziehung nach Delikten und Geschlecht im Vergleich zum Vorjahr.

Art der Opfer-Tatverdächtigen-Beziehung	Delikte											
	Straftaten gegen											
	Straftaten insgesamt		Straftaten gegen das Leben		die sexuelle Selbstbestimmung		Rohheitsdelikte		Sonstige Straftatbestände		Strafrechtliche Nebengesetze	
	2022	2023	2022	2023	2022	2023	2022	2023	2022	2023	2022	2023
Gesamt	35.851	40.430	48	122	1.766	1.944	31.547	35.036	2.489	3.327	1	1
männlich	22.382	25.313	32	85	252	309	20.149	22.369	1.949	2.550	0	0
weiblich	13.469	15.117	16	37	1.514	1.635	11.398	12.667	540	777	1	1
Ehe/Partnerschaft/Familie einschließlich Angehörige	7.289	7.978	15	24	171	181	7.103	7.772	0	0	0	1
männlich	2.167	2.341	6	9	19	12	2.142	2.320	0	0	0	0
weiblich	5.122	5.637	9	15	152	169	4.961	5.452	0	0	0	1
Informelle soziale Beziehungen	5.926	6.558	16	39	363	422	5.544	6.095	2	2	1	0
männlich	3.631	4.085	15	34	50	59	3.564	3.990	2	2	0	0
weiblich	2.295	2.473	1	5	313	363	1.980	2.105	0	0	1	0
formelle soziale Beziehungen in Institutionen, Organisationen und Gruppen	1.941	2.240	4	29	131	98	1.775	2.081	31	32	0	0
männlich	1.215	1.376	2	17	21	20	1.163	1.310	29	29	0	0
weiblich	726	864	2	12	110	78	612	771	2	3	0	0
keine Beziehung	17.583	20.397	11	16	1.026	1.157	14.098	15.934	2.448	3.290	0	0
männlich	13.012	14.996	8	14	145	205	10.946	12.261	1.913	2.516	0	0
weiblich	4.571	5.401	3	2	881	952	3.152	3.673	535	774	0	0
ungeklärt	3.112	3.257	2	14	75	86	3.027	3.154	8	3	0	0
männlich	2.357	2.515	1	11	17	13	2.334	2.488	5	3	0	0
weiblich	755	742	1	3	58	73	693	666	3	0	0	0

Abbildung 26. Opferverteilung nach Opfer-Tatverdächtigen-Beziehung und deren Anteile.

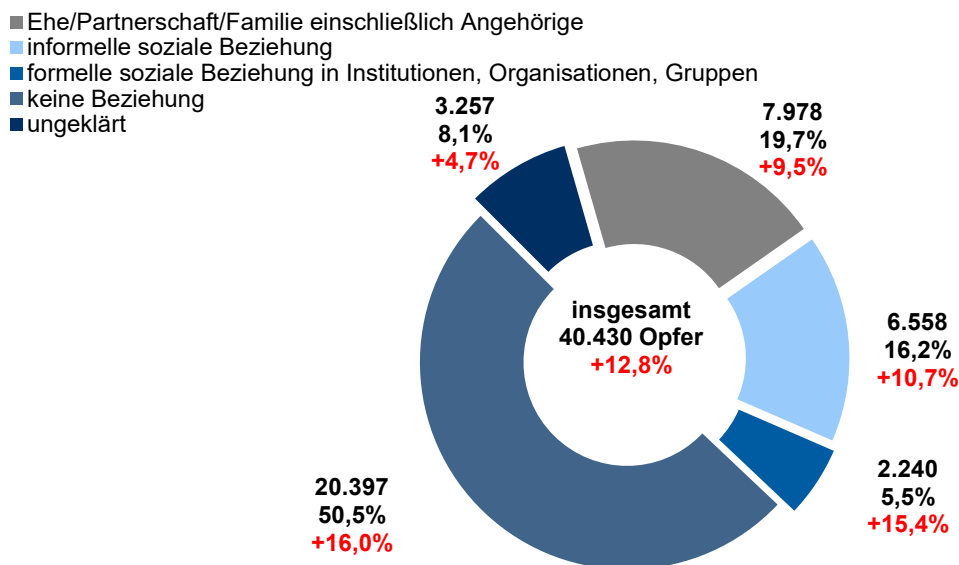
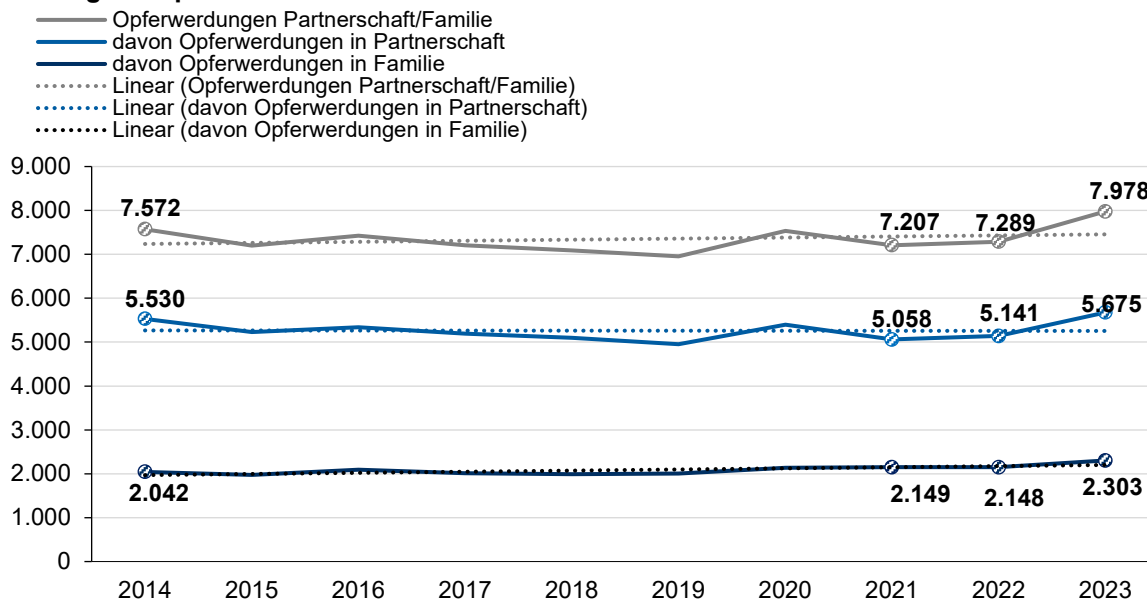


Abbildung 27. Opfer in Partnerschaften und Familie.



4.9 Schaden

Schaden im Sinne der Polizeilichen Kriminalstatistik ist der in Euro ausgedrückte Geldwert (Verkehrswert) des rechtswidrig erlangten Gutes zur Tatzeit. Er wird nur bei bestimmten vollendeten Straftaten erfasst. Im Zusammenhang mit der Tat entstehende Sach- und Folgeschäden bleiben unberücksichtigt. Ebenfalls ohne Bedeutung ist zum Beispiel, ob entwendetes Gut wiederbeschafft oder durch Versicherungsleistungen ersetzt wurde.

4.9.1 Fallzahlentwicklung nach Schadensgruppen

Im Jahr 2023 wurde ein Gesamtschaden von 172.849.367 € registriert. Das waren 62.599.454 € weniger (-26,6 %) als im Vorjahr. Die Rückgänge resultieren aus einem Fall der

sonstigen Untreue²⁰ und mehreren Millionen Euro Schaden durch Untreue bei Kapitalanlagegeschäften²¹, die im Vorjahr erfasst wurden. Im Jahr 2023 gab es keine derartig herausragenden Schadensfälle. Das Schadensniveau pendelt sich wieder auf dem Stand der Jahre vor 2022 ein.

Ist ein Schaden nicht zu beziffern, wird ein ideeller Schaden von 1 € registriert. Dies erklärt den hohen Anteil der Schadensklasse „unter 15“ €.

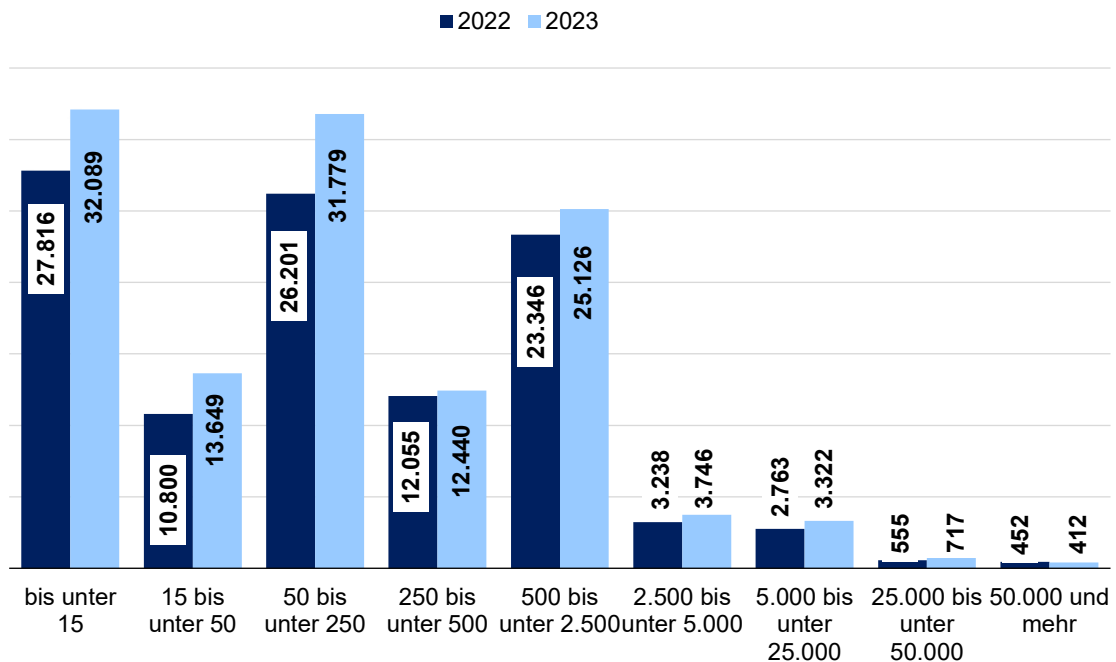
Tabelle 28. Fallzahlen nach Schadensgruppen im Vergleich zum Vorjahr.

Schadensgruppen (€)	Fälle			Veränderung Zu-/Abnahme	
	2022	2023		absolut	Prozent (%)
	absolut	absolut	Prozent (%)		
bis unter 15	27.816	32.089	26,0	4.273	15,4
15 bis unter 50	10.800	13.649	11,1	2.849	26,4
50 bis unter 250	26.201	31.779	25,8	5.578	21,3
250 bis unter 500	12.055	12.440	10,1	385	3,2
500 bis unter 2.500	23.346	25.126	20,4	1.780	7,6
2.500 bis unter 5.000	3.238	3.746	3,0	508	15,7
5.000 bis unter 25.000	2.763	3.322	2,7	559	20,2
25.000 bis unter 50.000	555	717	0,6	162	29,2
50.000 und mehr	452	412	0,3	-40	-8,8
vollendete Fälle insgesamt	107.226	123.280	100,0	16.054	15,0
Schaden insgesamt	235.448.821 €	172.849.367 €		-62.599.454 €	-26,6

²⁰ Straftatenschlüssel 521079

²¹ Straftatenschlüssel 521100

Abbildung 28. Fallzahlen nach Schadensgruppen im Vergleich zum Vorjahr



5 Einzeldarstellungen

5.1 Straftaten gegen das Leben (000000)

5.1.1 Fallzahlentwicklung, Aufklärung und Häufigkeitszahl

Der Anteil der Straftaten gegen das Leben an der Gesamtkriminalität lag mit 92 Fällen bei 0,04 % (2022: 0,02 %). Insgesamt stieg die Anzahl der Fälle um 44 (91,7 %). Der Versuchsanteil stieg 2023 gegenüber dem Vorjahr von 50,0 % auf 52,2 %. In 22 Fällen (23,9 %) handelte es sich um Mord²², 11 Fälle (100,0 %) mehr als 2022, in 18 (19,6 %) um fahrlässige Tötungen²³, fünf Fälle (38,5 %) mehr als im Vorjahr, in 52 Fällen (56,5 %) um Totschlag/Tötung auf Verlangen²⁴, 28 Fälle (116,7 %) mehr als 2022.

Aufgrund der teilweise langen Ermittlungszeiten ist eine jährliche Betrachtung der PKS nur bedingt zielführend. Wichtig beim Beurteilen der Entwicklung ist auch die Bewertung, wie viele Fälle im Tatjahr erfasst wurden und wie viele jeweils aus den Vorjahren stammen. Von den in 2023 erfassten 74 Mord- und Totschlagstaten wurden 53 Fälle in 2023 und 21 Fälle in den Vorjahren begangen, davon allein 17 Fälle im Jahr 2022. Im Vergleich der letzten 10 Jahren stellt 2023 das Jahr mit der höchsten Zahl der Erfassung älterer Fälle dar. Im Vorjahr wurden nur drei Altfälle erfasst.

Im Jahr 2023 wurde wie im Jahr zuvor kein Fall des Abbruchs einer Schwangerschaft²⁵ erfasst.

²² Straftatenschlüssel 010000.

²³ Straftatenschlüssel 030000.

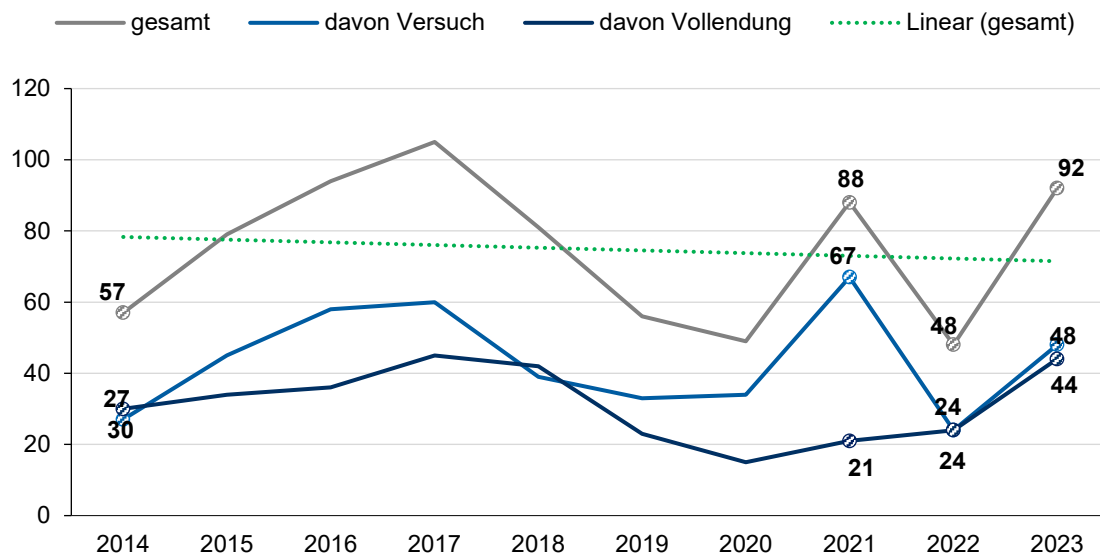
²⁴ Straftatenschlüssel 020000.

²⁵ Straftatenschlüssel 040000.

Tabelle 29. Straftaten gegen das Leben: Entwicklung der Fallzahlen, Aufklärung und Häufigkeitszahl in den letzten zehn Jahren.

Jahr	Fälle	Veränderungen Zu-/Abnahme		Aufklärung		Häufigkeitszahl	Bevölkerung am 31.12. des Vorjahres
		absolut	Prozent (%)	absolut	Prozent (%)		
2014	57	-15	-20,8	50	87,7	3	1.746.342
2015	79	22	38,6	73	92,4	4	1.762.791
2016	94	15	19,0	85	90,4	5	1.787.408
2017	105	11	11,7	97	92,4	6	1.810.438
2018	81	-24	-22,9	78	96,3	4	1.830.584
2019	56	-25	-30,9	55	98,2	3	1.841.179
2020	49	-7	-12,5	49	100,0	3	1.847.253
2021	88	39	79,6	80	90,9	5	1.852.478
2022	48	-40	-45,5	48	100,0	3	1.853.935
2023	92	44	91,7	85	92,4	5	1.892.122

Abbildung 29. Straftaten gegen das Leben: Entwicklung der Fallzahlen, Versuch, Vollendung in den letzten zehn Jahren.



5.1.2 Tatverdächtige

Zu den 85 aufgeklärten Straftaten gegen das Leben wurden 110 Tatverdächtige ermittelt.

Tabelle 30. Straftaten gegen das Leben: Entwicklung Tatverdächtige insgesamt nach Altersgruppen in den letzten zehn Jahren.

Jahr	Tatverdächtige insgesamt					
	insgesamt	Kinder	Jugendliche	Heranwachsende	bis unter 21 Jahren	Erwachsene
2014	72	0	2	5	7	65
2015	98	0	4	8	12	86
2016	109	0	7	9	16	93
2017	138	0	4	9	13	125
2018	98	0	2	6	8	90
2019	77	0	1	10	11	66

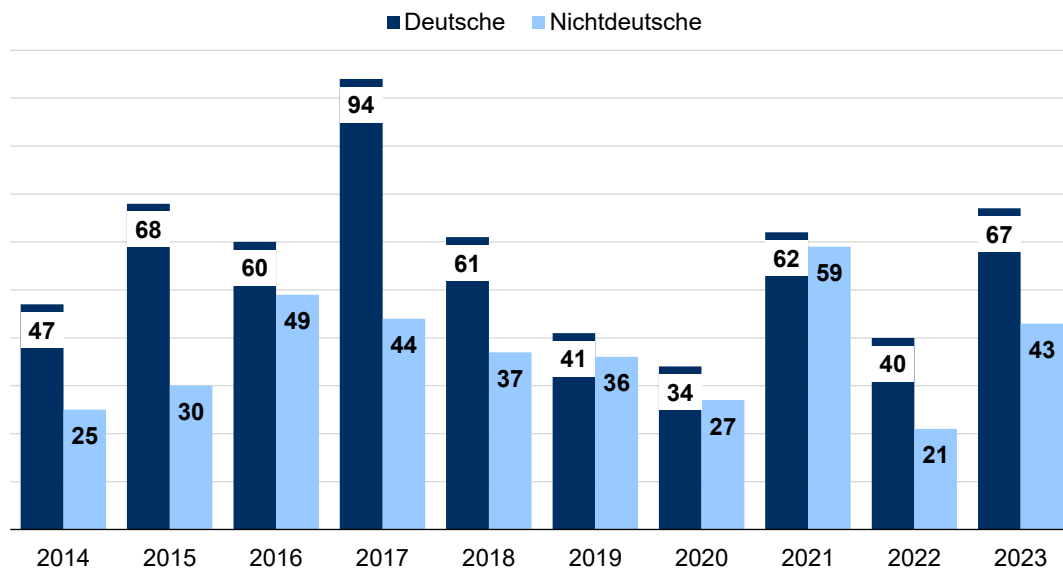
Jahr	Tatverdächtige insgesamt					
	insgesamt	Kinder	Jugendliche	Heranwachsende	bis unter 21 Jahren	Erwachsene
2020	61	0	8	9	17	44
2021	121	0	17	22	39	82
2022	61	0	1	2	3	58
2023	110	0	5	7	12	98

Unter den 110 ermittelten Tatverdächtigen des Jahres 2023 waren 43 (39,1 %) Nichtdeutsche.

Tabelle 31. Straftaten gegen das Leben: Entwicklung nichtdeutscher Tatverdächtiger nach Altersgruppen in den letzten zehn Jahren.

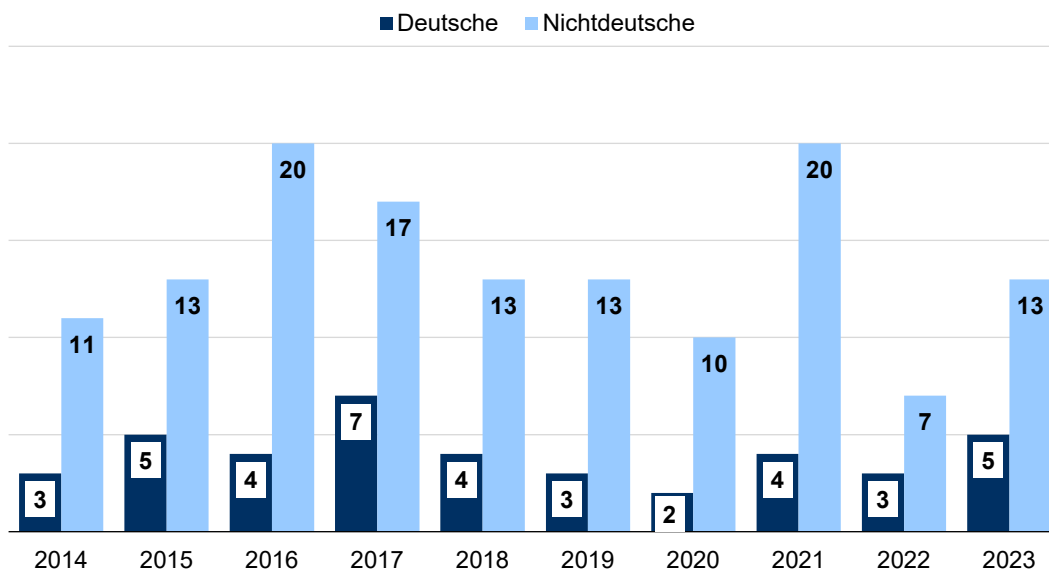
Jahr	nichtdeutsche Tatverdächtige					
	insgesamt	Kinder	Jugendliche	Heranwachsende	bis unter 21 Jahren	Erwachsene
2014	25	0	1	2	3	22
2015	30	0	2	5	7	23
2016	49	0	5	4	9	40
2017	44	0	0	0	0	44
2018	37	0	0	2	2	35
2019	36	0	1	2	3	33
2020	27	0	4	4	8	19
2021	59	0	2	7	9	50
2022	21	0	0	0	0	21
2023	43	0	3	2	5	38

Abbildung 30. Straftaten gegen das Leben: Entwicklung deutscher/nichtdeutscher Tatverdächtiger in den letzten zehn Jahren.



Die Tatverdächtigenbelastungszahlen (siehe Hinweis im Kapitel 4.7 TVBZ) der deutschen und nichtdeutschen Tatverdächtigen für die letzten zehn Jahre sind in der folgenden Darstellung zusammengefasst.

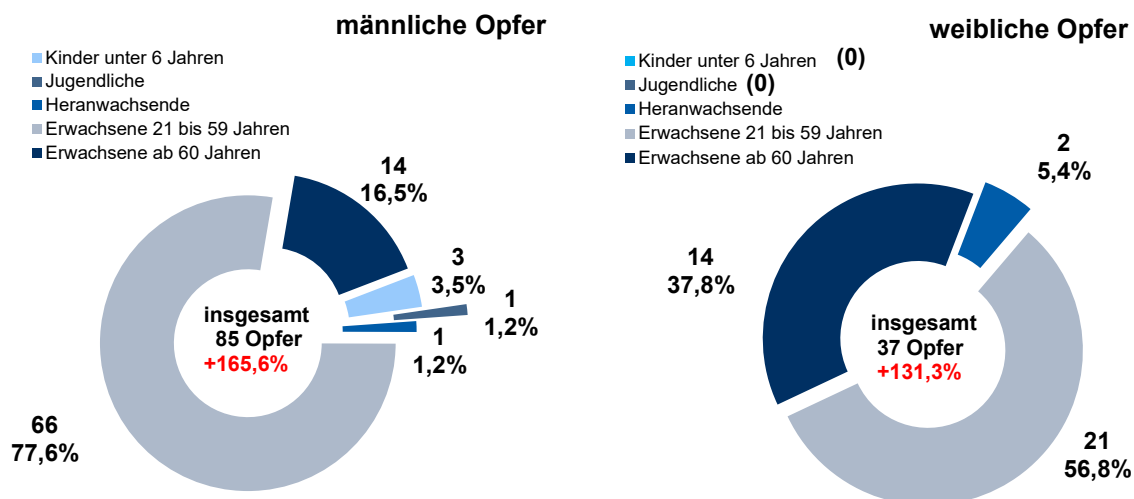
Abbildung 31. Straftaten gegen das Leben: Entwicklung der Tatverdächtigenbelastungszahl deutscher/nichtdeutscher Tatverdächtiger in den letzten zehn Jahren.



5.1.3 Opfer

Bei 92 Straftaten gegen das Leben wurden 122 Opfer, davon 85 männliche (69,7 %) und 37 weibliche (30,3 %) registriert, die sich altersmäßig wie folgt zusammensetzen.

Abbildung 32. Straftaten gegen das Leben: Verteilung der Opfer nach Geschlecht und Altersgruppen und deren Anteile.



5.2 Straftaten gegen die sexuelle Selbstbestimmung (100000)

5.2.1 Fallzahlentwicklung, Aufklärung und Häufigkeitszahl

Der Anteil der Straftaten gegen die sexuelle Selbstbestimmung an der Gesamtkriminalität lag 2023 bei 1,3 % (2022: 1,4 %). Darin enthalten sind auch die Fälle der Vergewaltigung/sexuellen Nötigung, Übergriffe/Belästigungen und sexuelle Übergriffe mit Todesfolge (ausführliche Darstellung im Kapitel 5.3).

Die Reform des Sexualstrafrechts im November 2016 veränderte das Sexualstrafrecht für viele Bereiche inhaltlich. Handlungen, die vor 2017 nicht oder nur im geringeren Maß strafbar waren, wurden erstmalig erfasst beziehungsweise unter höhere Strafe gestellt. Daraufhin folgte eine Überarbeitung der Erfassung von Sexualstraftaten in der PKS in mehreren Schritten. Dadurch sind die Zahlen ab 2018 mit vorherigen Jahren nicht mehr vergleichbar.

Im Jahr 2023 wurden der Polizei 3.160 Straftaten gegen die sexuelle Selbstbestimmung bekannt, 284 (9,9 %) mehr als im Vorjahr. Der Anstieg ist wie schon seit 2020 vor allem auf den Anstieg bei der Verbreitung, Beschaffung, dem Erwerb und der Herstellung kinderpornografischer Schriften nach §184b I StGB²⁶ zurück zu führen²⁷. Es wurde ein Anstieg von 82 Fällen (10,9 %) gegenüber dem Vorjahr verzeichnet. Im Deliktsbereich der sexuellen Belästigungen nach § 184i StGB²⁸ stieg die Fallzahl um 78 (13,2 %) von 590 auf 668 Fälle. Ein wesentlicher Teil des Anstiegs dieser Fallzahl wird auch auf die sich weiter verstärkende Anzeigebereitschaft der Opfer zurückzuführen sein.

Die Aufklärungsquote bei den Sexualstraftaten insgesamt sank um 5,2 Prozentpunkte auf 63,5 % (2022: 68,7 %).

Tabelle 32. Straftaten gegen die sexuelle Selbstbestimmung: Entwicklung der Fallzahlen, Aufklärung und Häufigkeitszahl in den letzten zehn Jahren.

Jahr	Fälle	Veränderungen Zu-/Abnahme		Aufklärung		Häufig- keitszahl	Bevölkerung am 31.12. des Vorjahres
		absolut	Prozent (%)	absolut	Prozent (%)		
2014	1.521	-74	-4,6	1.246	81,9	87	1.746.342
2015	1.321	-200	-13,1	1.052	79,6	75	1.762.791
2016	1.420	99	7,5	1.093	77,0	79	1.787.408
2017	1.612	192	13,5	1.088	67,5	89	1.810.438
2018	1.662	50	3,1	1.122	67,5	91	1.830.584
2019	1.776	114	6,9	1.203	67,7	96	1.841.179
2020	1.955	179	10,1	1.358	69,5	106	1.847.253
2021	2.565	610	31,2	1.771	69,0	138	1.852.478
2022	2.876	311	12,1	1.977	68,7	155	1.853.935
2023	3.160	284	9,9	2.007	63,5	167	1.892.122

²⁶ Straftatenschlüssel 143211

²⁷ siehe auch PKS-Jahrbuch 2021, Seite 66

²⁸ Straftatenschlüssel 114000

5.2.2 Tatverdächtige

Zu den 2.007 aufgeklärten Straftaten gegen die sexuelle Selbstbestimmung registrierte die Polizei 1.906 Tatverdächtige.

Tabelle 33. Straftaten gegen die sexuelle Selbstbestimmung: Entwicklung Tatverdächtiger insgesamt nach Altersgruppen in den letzten zehn Jahren.

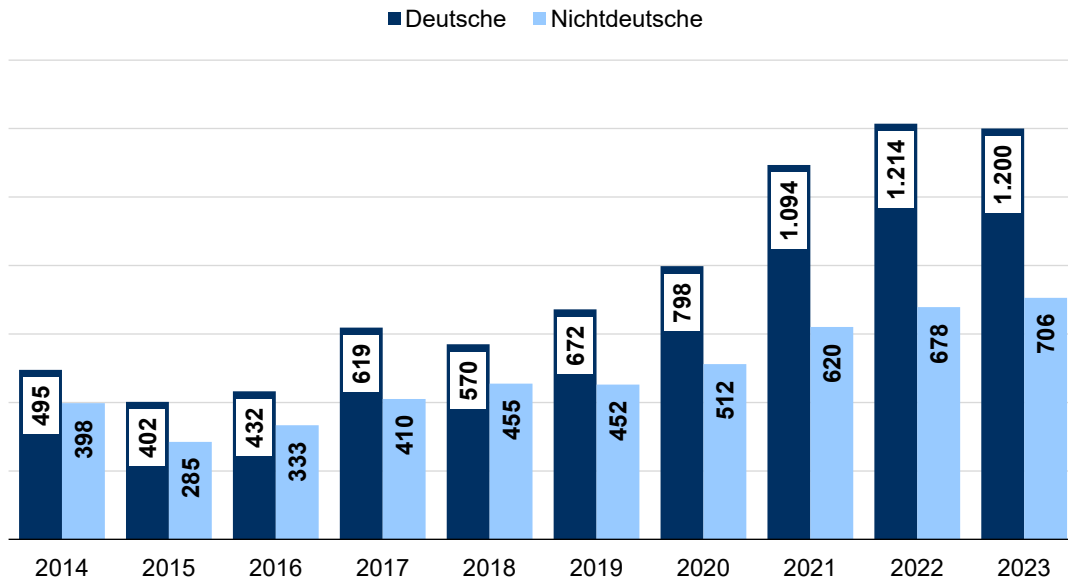
Jahr	Tatverdächtige insgesamt					
	insgesamt	Kinder	Jugendliche	Heranwachsende	bis unter 21 Jahren	Erwachsene
2014	893	34	57	68	159	734
2015	687	27	49	51	127	560
2016	765	35	79	58	172	593
2017	1.029	44	94	89	227	802
2018	1.025	43	108	85	236	789
2019	1.124	79	119	111	309	815
2020	1.310	71	166	101	338	972
2021	1.714	95	254	133	482	1.232
2022	1.892	126	289	129	544	1.348
2023	1.906	144	256	128	528	1.378

Unter den 1.906 ermittelten Tatverdächtigen des Jahres 2023 waren 706 (37,0 %) Nichtdeutsche.

Tabelle 34. Straftaten gegen die sexuelle Selbstbestimmung: Entwicklung nichtdeutscher Tatverdächtiger nach Altersgruppen in den letzten zehn Jahren.

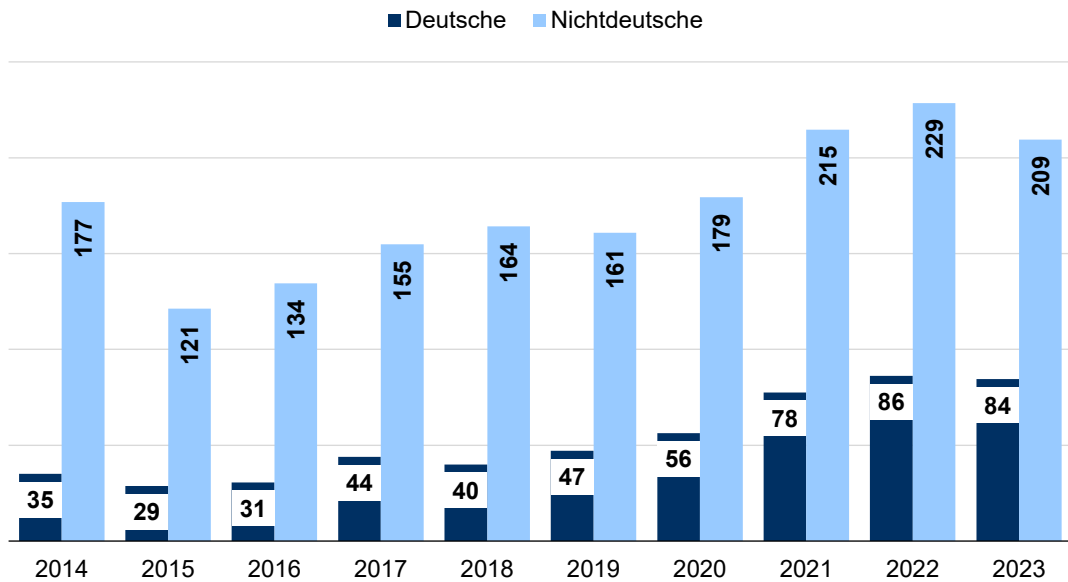
Jahr	nichtdeutsche Tatverdächtige					
	insgesamt	Kinder	Jugendliche	Heranwachsende	bis unter 21 Jahren	Erwachsene
2014	398	11	18	38	67	331
2015	285	8	13	24	45	240
2016	333	10	31	26	67	266
2017	410	13	32	45	90	320
2018	455	15	41	50	106	349
2019	452	21	33	48	102	350
2020	512	16	27	37	80	432
2021	620	19	42	51	112	508
2022	678	25	68	34	127	551
2023	706	25	80	37	142	564

Abbildung 33. Straftaten gegen die sexuelle Selbstbestimmung: Entwicklung deutscher/nicht-deutscher Tatverdächtiger in den letzten zehn Jahren.



Die folgende Grafik zeigt die Tatverdächtigenbelastungszahlen (siehe Hinweis im Kapitel 4.7 TVBZ) der deutschen und nichtdeutschen Tatverdächtigen.

Abbildung 34. Straftaten gegen die sexuelle Selbstbestimmung: Entwicklung der Tatverdächtigenbelastungszahl deutscher/ nichtdeutscher Tatverdächtiger in den letzten zehn Jahren.



5.2.3 Opfer

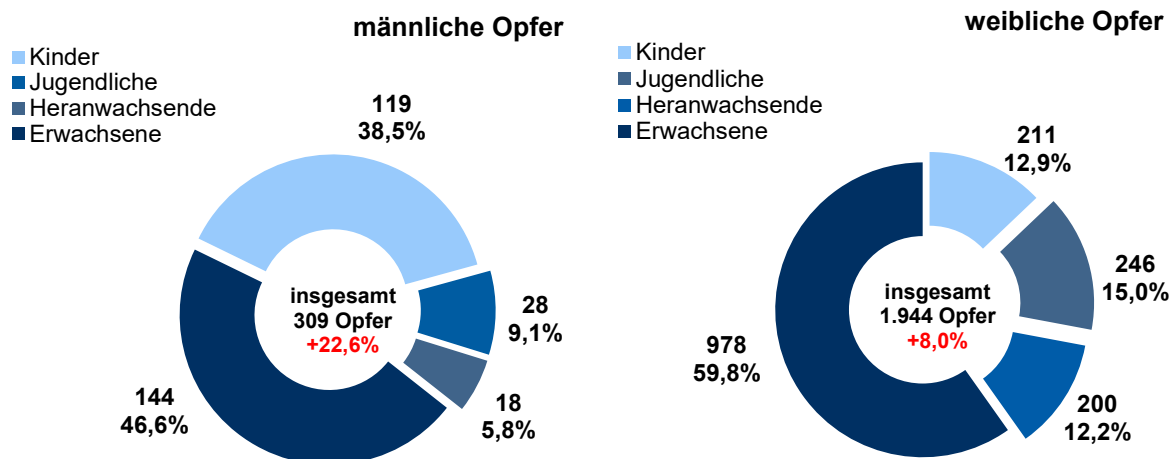
Im Jahr 2023 wurden 1.944 Personen Opfer von Straftaten gegen die sexuelle Selbstbestimmung. Der Anteil weiblicher Opfer war mit 84,1 % (1.635 Opfer) deliktsspezifisch sehr hoch. Nur 15,9 % (309) der Opfer waren männlich.

Der Anteil von Opfern im Kindesalter war mit 17,0 % (330 Opfern) relativ hoch. Das hängt mit hohen den Opferzahlen (283) im Deliktsbereich sexueller Missbrauch von Kindern²⁹ zusammen.

Von den weiblichen Opfern waren 211 (12,9 %) Kinder, 246 (15,0 %) Jugendliche, 200 (12,2 %) Heranwachsende und 978 (59,8 %) Erwachsene.

Bei den männlichen Opfern war der Anteil kindlicher Opfer dreimal so hoch wie bei den weiblichen Opfern. Von den 309 männlichen Opfern waren 119 (38,5 %) Kinder, 28 (9,1 %) Jugendliche, 18 (5,8 %) Heranwachsende und 144 (46,6 %) Erwachsene.

Abbildung 35. Straftaten gegen die sexuelle Selbstbestimmung: Verteilung der Opfer nach Altersgruppen und deren Anteile.



5.3 Vergewaltigung, sexuelle Nötigung und sexueller Übergriff im besonders schweren Fall einschließlich mit Todesfolge³⁰ (111000)

5.3.1 Fallzahlentwicklung, Aufklärung und Häufigkeitszahl

Der Anteil der Vergewaltigung, sexuellen Nötigung und des sexuellen Übergriffs im besonders schweren Fall einschließlich mit Todesfolge an der Gesamtkriminalität betrug wie im Vorjahr 0,1 %. Im Jahr 2023 wurden 243 vollendete (90,0 %) und 27 versuchte (10,0 %) Fälle registriert. Das ist eine Zunahme von 36 Taten und 15,4 % im Vergleich zum Vorjahr. Von den insgesamt 270 registrierten Vergewaltigungen, sexuellen Nötigungen und sexuellen Übergriffen

²⁹ Straftatenschlüssel 131000.

³⁰ Die Zahlen dieses PKS-Schlüssels ab 2018 sind nicht mit denen der Vorjahre vergleichbar. Im Jahr 2017 wurden sämtliche sexuellen Übergriffe unter „Vergewaltigung, sexuelle Nötigung und sexuelle Übergriffe“ (PKS-Schlüssel 111000) erfasst. Zum Jahr 2018 wurde dieser PKS-Schlüssel geändert in Vergewaltigung, sexuelle Nötigung und sexuelle Übergriffe im besonders schweren Fall einschließlich mit Todesfolge. Somit werden ab dem Jahr 2018 nur noch sexuelle Übergriffe in besonders schwerem Fall gezählt. Die sonstigen sexuellen Übergriffe werden unter dem PKS-Schlüssel 112110 erfasst.

fen im besonders schweren Fall einschließlich mit Todesfolge wurden 262 (97,0 %) Vergewaltigungen gemäß § 177 Absatz 6 bis 8 StGB begangen. Acht Fälle (3,0 %) waren sexuelle Nötigungen und sexuelle Übergriffe im besonders schweren Fall³¹. Es gab keinen Fall der Vergewaltigungen, sexuellen Nötigungen und sexuellen Übergriffen mit Todesfolge Die Aufklärungsquote betrug 75,9 % und nahm um 1,1 Prozentpunkte gegenüber dem Vorjahr (74,8 %) zu.

Tabelle 35. Vergewaltigung, sexuelle Nötigung und sexueller Übergriff im besonders schweren Fall einschließlich mit Todesfolge: Entwicklung der Fallzahlen, Aufklärung und Häufigkeitszahl in den letzten zehn Jahren.

Jahr	Fälle	Veränderungen Zu-/Abnahme		Aufklärung		Häufigkeitszahl	Bevölkerung am 31.12. des Vorjahres
		absolut	Prozent (%)	absolut	Prozent (%)		
2014	167	11	7,1	112	67,1	10	1.746.342
2015	145	-22	-13,2	97	66,9	8	1.762.791
2016	181	36	24,8	107	59,1	10	1.787.408
2017	261	80	44,2	196	75,1	14	1.810.438
2018	211	-50	-19,2	170	80,6	12	1.830.584
2019	217	6	2,8	166	76,5	12	1.841.179
2020	295	78	35,9	239	81,0	16	1.847.253
2021	202	-93	-31,5	166	82,2	11	1.852.478
2022	234	32	15,8	175	74,8	13	1.853.935
2023	270	36	15,4	205	75,9	14	1.892.122

5.3.2 Tatverdächtige

Zu den 205 aufgeklärten Straftaten der Vergewaltigung, sexuellen Nötigung und des sexuellen Übergriffs im besonders schweren Fall einschließlich mit Todesfolge wurden 217 Tatverdächtige ermittelt.

Tabelle 36. Vergewaltigung, sexuelle Nötigung und sexueller Übergriff im besonders schweren Fall einschließlich mit Todesfolge: Entwicklung Tatverdächtiger insgesamt nach Altersgruppen in den letzten zehn Jahren.

Jahr	Tatverdächtige insgesamt					
	insgesamt	Kinder	Jugendliche	Heranwachsende	bis unter 21 Jahren	Erwachsene
2014	112	1	21	10	32	80
2015	99	0	7	14	21	78
2016	114	1	11	13	25	89
2017	225	5	31	27	63	162
2018	183	2	18	22	42	141
2019	169	1	14	15	30	139
2020	241	3	20	29	52	189
2021	185	4	25	31	60	125
2022	177	0	17	16	33	144
2023	217	1	23	21	45	172

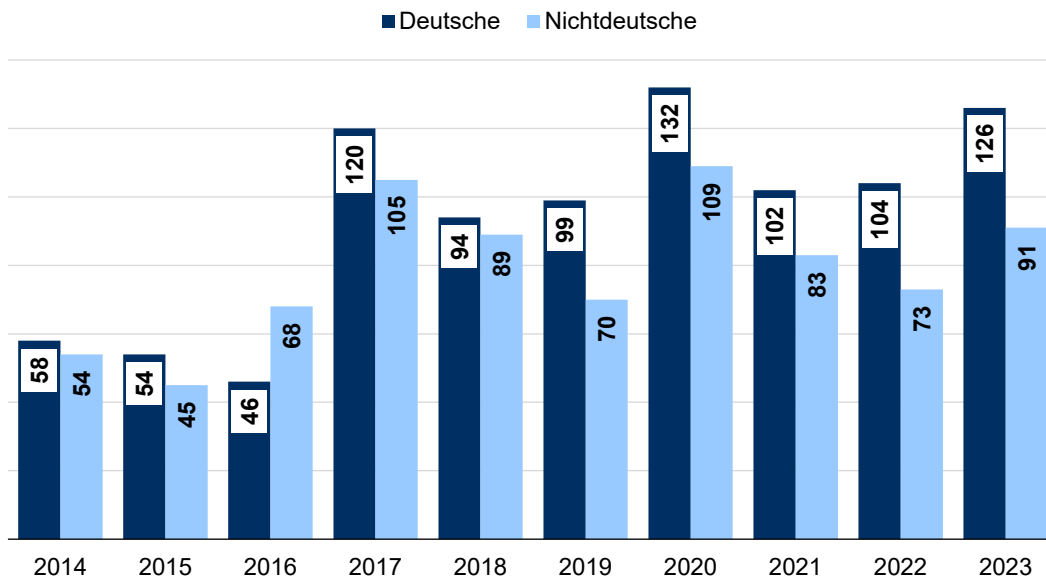
³¹ Straftatenschlüssel 111800.

Unter den 217 ermittelten Tatverdächtigen waren 91 (41,9 %) Nichtdeutsche.

Tabelle 37. Vergewaltigung, sexuelle Nötigung und sexueller Übergriff im besonders schweren Fall einschließlich mit Todesfolge: Entwicklung nichtdeutscher Tatverdächtiger nach Altersgruppen in den letzten zehn Jahren.

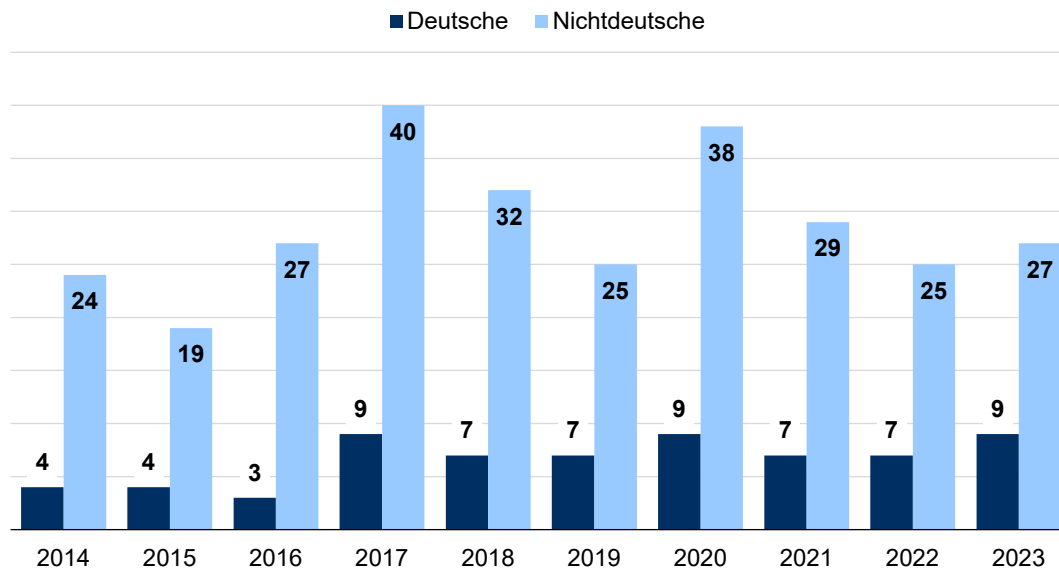
Jahr	nichtdeutsche Tatverdächtige					
	insgesamt	Kinder	Jugendliche	Heranwachsende	bis unter 21 Jahren	Erwachsene
2014	54	1	12	6	19	35
2015	45	0	1	7	8	37
2016	68	1	6	3	10	58
2017	105	0	10	11	21	84
2018	89	2	6	11	19	70
2019	70	1	3	9	13	57
2020	109	1	4	13	18	91
2021	83	2	6	13	21	62
2022	73	0	4	5	9	64
2023	91	0	8	8	16	75

Abbildung 36. Vergewaltigung, sexuelle Nötigung und sexueller Übergriff im besonders schweren Fall einschließlich mit Todesfolge: Entwicklung deutscher/nichtdeutscher Tatverdächtiger in den letzten zehn Jahren.



Die Entwicklung der Tatverdächtigenbelastungszahlen (siehe Hinweis im Kapitel 4.7 TVBZ) der deutschen und nichtdeutschen Tatverdächtigen ist in der folgenden Grafik ersichtlich.

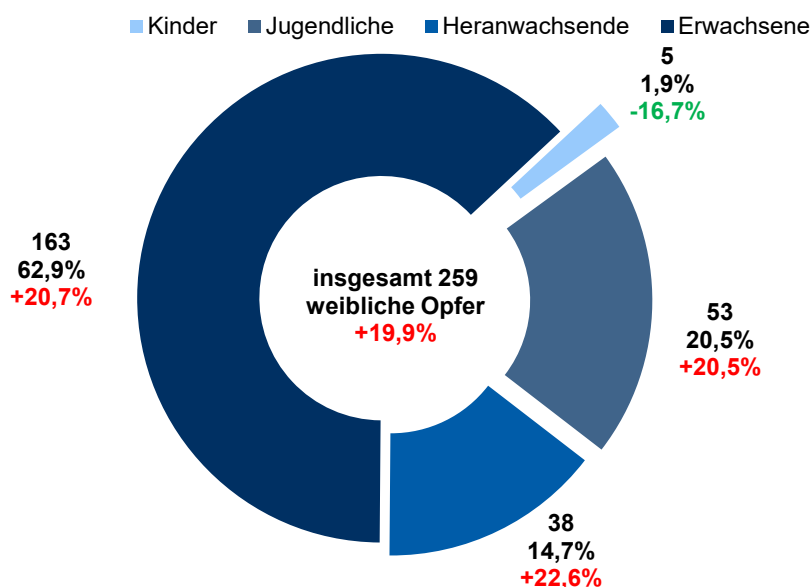
Abbildung 37. Vergewaltigung, sexuelle Nötigung und sexueller Übergriff im besonders schweren Fall einschließlich mit Todesfolge: Entwicklung der Tatverdächtigenbelastungszahl deutscher/nichtdeutscher Tatverdächtiger in den letzten zehn Jahren.



5.3.3 Opfer

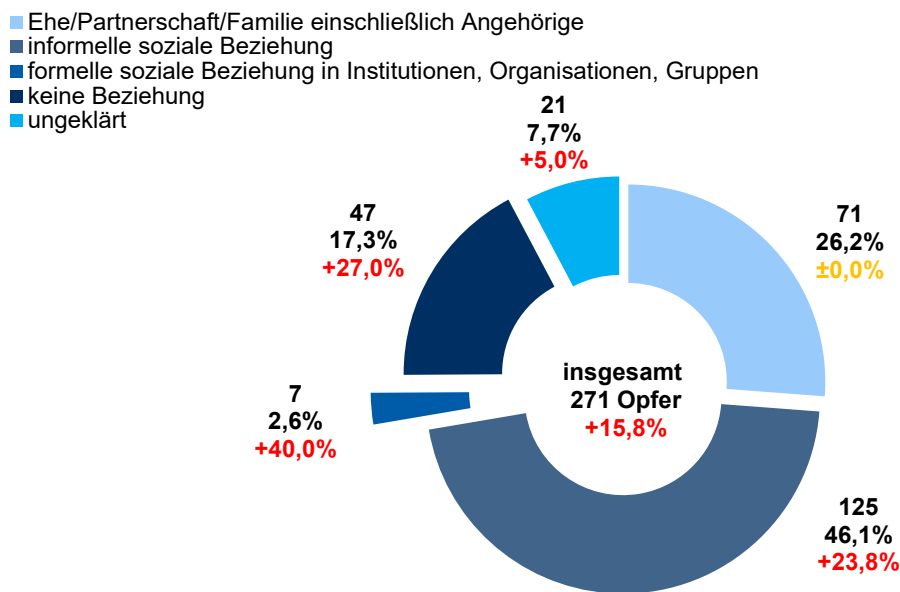
Bei den 270 Straftaten der Vergewaltigung, sexuellen Nötigung und des sexuellen Übergriffs im besonders schweren Fall einschließlich mit Todesfolge wurden 271 Opfer, davon 12 männliche (4,4 %) und 259 weibliche (95,6 %) registriert. Die weiblichen Opfer verteilen sich in den einzelnen Altersgruppen wie folgt.

Abbildung 38. Vergewaltigung, sexuelle Nötigung und sexueller Übergriff im besonders schweren Fall einschließlich mit Todesfolge: Verteilung weiblicher Opfer nach Altersgruppen und deren Anteile.



Die Opfer einer Vergewaltigung, sexuellen Nötigung und sexuellen Übergriffs im besonders schweren Fall einschließlich mit Todesfolge waren zu 74,9 % (2022: 75,6 %) mit dem/den Tatverdächtigen verwandt oder bekannt und hatten eine vordeliktische Beziehung. 26,2 % der Opfer hatten zum Täter eine partnerschaftliche oder familiäre Beziehung. Dieser Wert ist um 4,1 Prozentpunkte niedriger als im Vorjahr (30,3 %). Bei 46,1 % (2022: 43,2 %) der Opfer bestand zwischen ihnen und dem Täter eine informelle soziale Beziehung. Bei 25,1 % (2022: 24,4 %) der Opfer bestand keinerlei Vorbeziehung beziehungsweise blieb eine mögliche Vorbeziehung ungeklärt. Im Einzelnen sieht die Verteilung wie folgt aus.

Abbildung 39. Vergewaltigung, sexuelle Nötigung und sexueller Übergriff im besonders schweren Fall einschließlich mit Todesfolge: Opferverteilung nach Opfer-Tatverdächtigen-Beziehung und deren Anteile.



5.4 Raub, räuberische Erpressung, räuberischer Angriff auf Kraftfahrer (210000)

5.4.1 Fallzahlentwicklung, Aufklärung und Häufigkeitszahl

Der Anteil des Raubes an der Gesamtkriminalität insgesamt stieg im Berichtsjahr um 0,1 Prozentpunkte auf 0,9 %. Mit insgesamt 2.174 Fällen wurde gegenüber dem Vorjahr ein Zuwachs um 418 Fälle (23,8 %) verzeichnet. Die Häufigkeitszahl stieg auf den Wert 115 (2022: 95) an. Sie lag damit für das Jahr 2023 zwischen den Werten von 2017 und 2018. Die Aufklärungsquote sank auf 47,3 % (2022: 49,9 %).

Tabelle 38. Raub, räuberische Erpressung, räuberischer Angriff auf Kraftfahrer: Entwicklung der Fallzahlen, Aufklärung und Häufigkeitszahl in den letzten zehn Jahren.

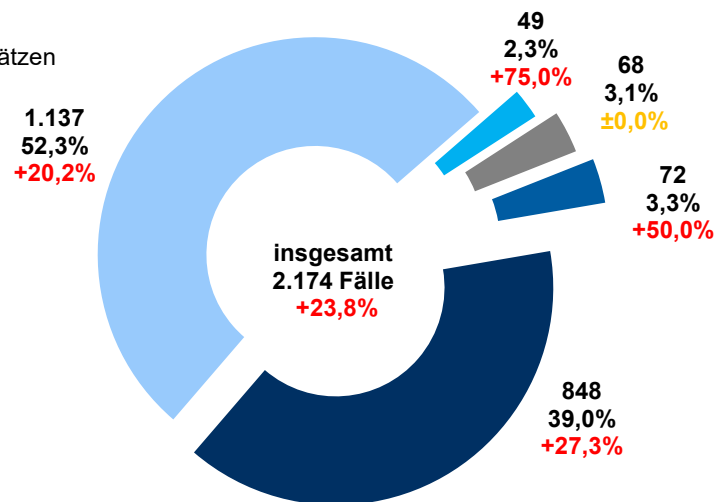
Jahr	Fälle	Veränderungen		Aufklärung		Häufigkeitszahl	Bevölkerung am 31.12. des Vorjahres
		Zu-/Abnahme absolut	Prozent (%)	absolut	Prozent (%)		
2014	2.729	-317	-10,4	1.173	43,0	156	1.746.342
2015	2.756	27	1,0	1.185	43,0	156	1.762.791
2016	2.447	-309	-11,2	1.032	42,2	137	1.787.408
2017	2.200	-247	-10,1	947	43,0	122	1.810.438
2018	1.989	-211	-9,6	902	45,3	109	1.830.584

Jahr	Fälle	Veränderungen Zu-/Abnahme		Aufklärung		Häufig- keitszahl	Bevölkerung am 31.12. des Vorjahres
		absolut	Prozent (%)	absolut	Prozent (%)		
2019	1.822	-167	-8,4	887	48,7	99	1.841.179
2020	1.678	-144	-7,9	831	49,5	91	1.847.253
2021	1.462	-216	-12,9	773	52,9	79	1.852.478
2022	1.756	294	20,1	877	49,9	95	1.853.935
2023	2.174	418	23,8	1.028	47,3	115	1.892.122

Die wesentliche Unterteilung der Raubdelikte stellt sich wie folgt dar.

Abbildung 40. Verteilung der Raubdelikte: Fallzahlen und deren Anteile.

- Raube auf sonstige Zahlstellen/Geschäfte
- Handtaschenraube
- Raubüberfälle in Wohnungen
- sonstige Raubdelikte
- sonstige Raube auf Straßen/Wegen/Plätzen



5.4.2 Tatverdächtige

Zu den 1.028 aufgeklärten Straftaten des Raubes, räuberischer Erpressung, räuberischen Angriffs auf Kraftfahrer wurden 1.190 Tatverdächtige ermittelt.

Tabelle 39. Raub, räuberische Erpressung, räuberischer Angriff auf Kraftfahrer: Entwicklung Tatverdächtiger insgesamt nach Altersgruppen in den letzten zehn Jahren.

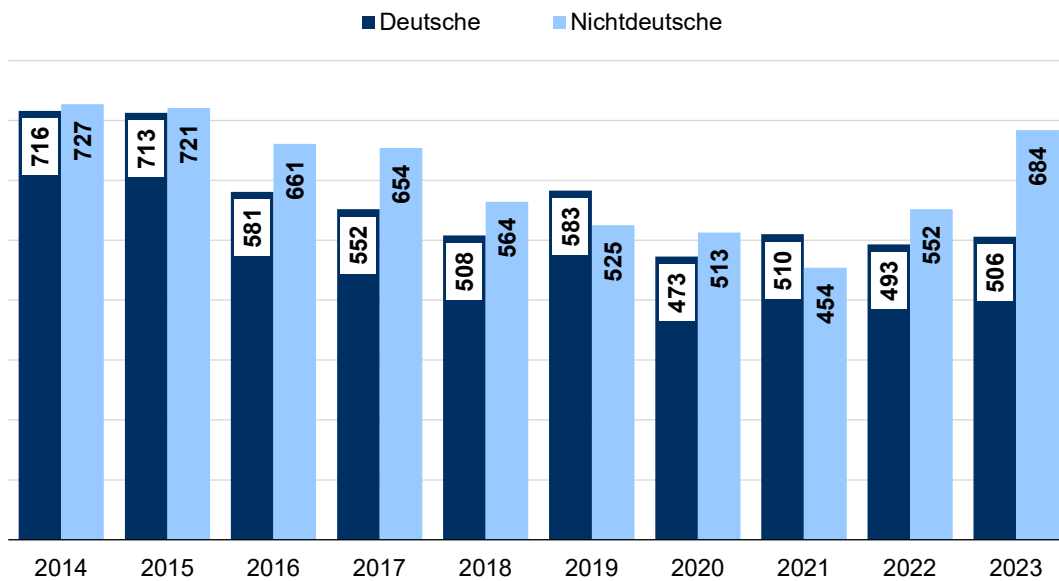
Jahr	Tatverdächtige insgesamt					
	insgesamt	Kinder	Jugendliche	Heranwachsende	bis unter 21 Jahren	Erwachsene
2014	1.443	52	332	260	644	799
2015	1.434	58	342	222	622	812
2016	1.242	36	263	206	505	737
2017	1.206	27	224	220	471	735
2018	1.072	35	209	172	416	656
2019	1.108	44	270	150	464	644
2020	986	43	183	117	343	643
2021	964	64	226	105	395	569
2022	1.045	65	221	130	416	629
2023	1.190	51	296	136	483	707

Unter den 1.190 ermittelten Tatverdächtigen des Jahres 2023 waren 684 (57,5 %) Nichtdeutsche.

Tabelle 40. Raub, räuberische Erpressung, räuberischer Angriff auf Kraftfahrer: Entwicklung nichtdeutscher Tatverdächtiger nach Altersgruppen in den letzten zehn Jahren.

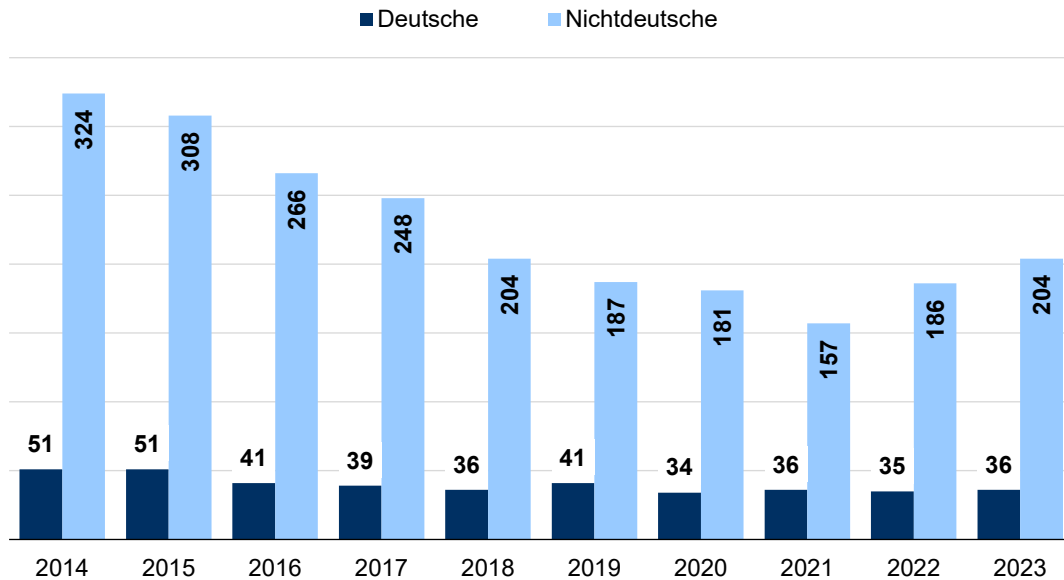
Jahr	nichtdeutsche Tatverdächtige					
	insgesamt	Kinder	Jugendliche	Heranwachsende	bis unter 21 Jahren	Erwachsene
2014	727	22	153	108	283	444
2015	721	28	148	117	293	428
2016	661	11	97	119	227	434
2017	654	15	81	131	227	427
2018	564	7	62	91	160	404
2019	525	15	76	65	156	369
2020	513	11	60	48	119	394
2021	454	18	63	42	123	331
2022	552	23	89	45	157	395
2023	684	25	132	71	228	456

Abbildung 41. Raub, räuberische Erpressung, räuberischer Angriff auf Kraftfahrer: Entwicklung deutscher/nichtdeutscher Tatverdächtiger in den letzten zehn Jahren.



Die Tatverdächtigenbelastungszahl (siehe Hinweis im Kapitel 4.7 TVBZ) der deutschen Tatverdächtigen bewegte sich auf dem Niveau der Vorjahre, die der nichtdeutschen Tatverdächtigen stieg an und lag 2023 auf dem Niveau von 2018.

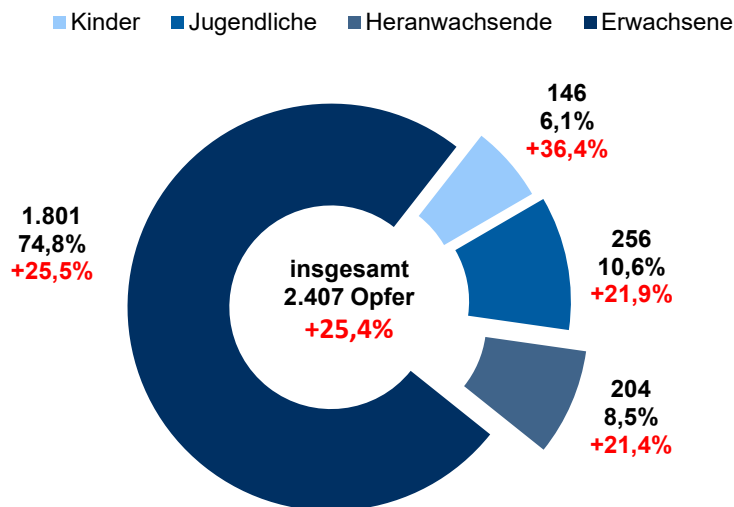
Abbildung 42. Raub, räuberische Erpressung, räuberischer Angriff auf Kraftfahrer: Entwicklung der Tatverdächtigenbelastungszahl deutscher/nichtdeutscher Tatverdächtiger in den letzten zehn Jahren.



5.4.3 Opfer

Bei 2.174 Straftaten im Deliktsbereich Raub, räuberische Erpressung, räuberischer Angriff auf Kraftfahrer wurden 2.407 Opfer, davon 1.955 männliche (81,2 %) und 452 weibliche (18,8 %) registriert, die sich wie folgt auf die einzelnen Altersgruppen verteilen.

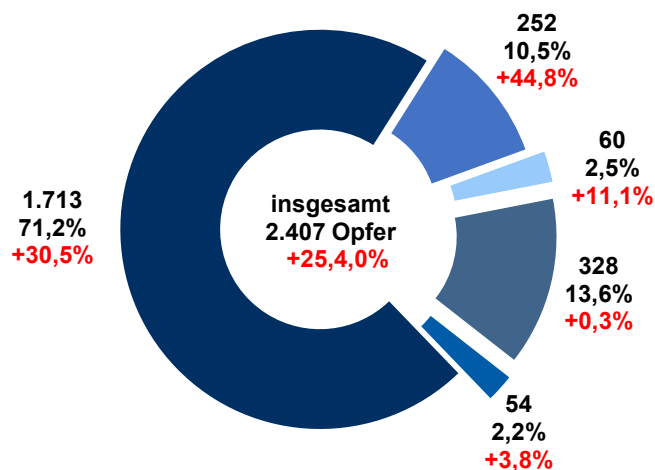
Abbildung 43. Raub, räuberische Erpressung, räuberischer Angriff auf Kraftfahrer: Verteilung der Opfer nach Altersgruppen und deren Anteile.



Die meisten Opfer (1.965 Opfer, 81,6 %) hatten keine Beziehung zum Täter. Die Aufteilung der Beziehungen Opfer-Täter ergibt sich aus der folgenden Grafik.

Abbildung 44. Raub, räuberische Erpressung, räuberischer Angriff auf Kraftfahrer: Opferverteilung nach Opfer-Tatverdächtigen-Beziehung und deren Anteile.

- Ehe/Partnerschaft/Familie einschließlich Angehörige
- informelle soziale Beziehung
- formelle soziale Beziehung in Institutionen, Organisationen, Gruppen
- keine Beziehung
- ungeklärt



5.5 Handtaschenraub (216000)

5.5.1 Fallzahlentwicklung, Aufklärung und Häufigkeitszahl

Der Anteil des Handtaschenraubes an der Gesamtkriminalität belief sich 2023 wie im Vorjahr auf 0,03 %. Es wurden wie im Vorjahr 68 Handtaschenraube registriert. Bei 15 Fällen der Handtaschenraube (22,1 %; 2022: 16, 23,5 %) blieb es beim Versuch. In 53 Fällen (77,9 %) kam es zur Vollendung (2022: 52, 76,5 %). Die Aufklärungsquote sank von 33,8 % auf 27,9 %.

Tabelle 41. Handtaschenraub: Entwicklung der Fallzahlen, Aufklärung und Häufigkeitszahl in den letzten zehn Jahren.

Jahr	Fälle	Veränderungen Zu-/Abnahme		Aufklärung		Häufig- keitszahl	Bevölkerung am 31.12. des Vorjahres
		absolut	Prozent (%)	absolut	Prozent (%)		
2014	86	-82	-48,8	27	31,4	5	1.746.342
2015	95	9	10,5	25	26,3	5	1.762.791
2016	85	-10	-10,5	28	32,9	5	1.787.408
2017	66	-19	-22,4	10	15,2	4	1.810.438
2018	82	16	24,2	38	46,3	4	1.830.584
2019	46	-36	-43,9	10	21,7	2	1.841.179
2020	75	29	63,0	21	28,0	4	1.847.253
2021	61	-14	-18,7	25	41,0	3	1.852.478
2022	68	7	11,5	23	33,8	4	1.853.935
2023	68	0	0,0	19	27,9	4	1.892.122

5.5.2 Tatverdächtige

Zu den 19 aufgeklärten Fällen 2023 wurden 30 Tatverdächtige ermittelt.

Tabelle 42. Handtaschenraub: Entwicklung Tatverdächtiger insgesamt nach Altersgruppen in den letzten zehn Jahren.

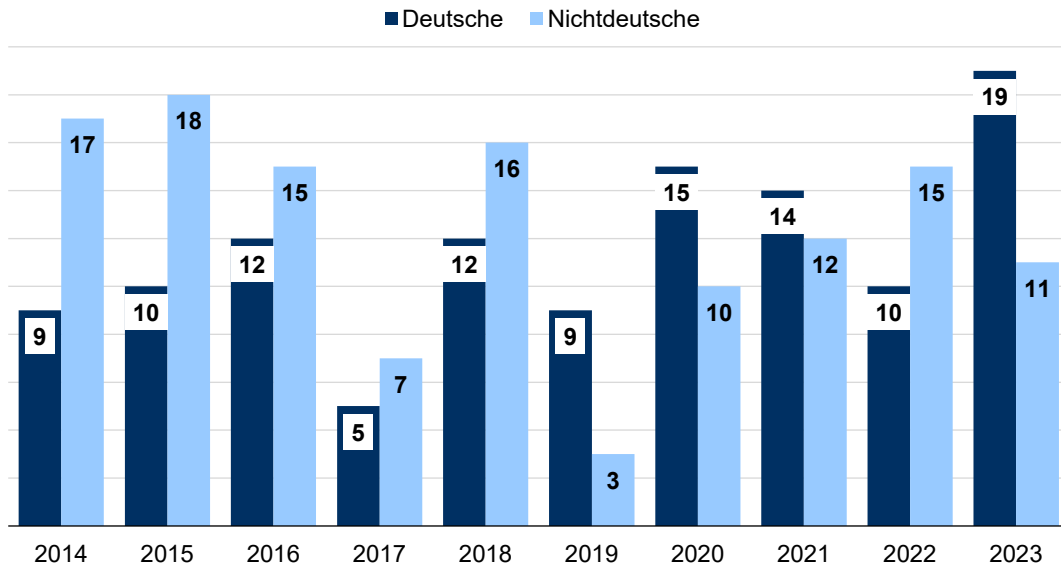
Jahr	Tatverdächtige insgesamt					
	insgesamt	Kinder	Jugendliche	Heranwachsende	bis unter 21 Jahren	Erwachsene
2014	26	2	5	4	11	15
2015	28	2	6	8	16	12
2016	27	1	12	6	19	8
2017	12	1	7	1	9	3
2018	28	0	4	6	10	18
2019	12	0	6	0	6	6
2020	25	0	4	3	7	18
2021	26	1	3	2	6	20
2022	25	0	5	4	9	16
2023	30	0	4	7	11	19

Unter den 30 ermittelten Tatverdächtigen des Jahres 2023 waren 11 (36,7 %) Nichtdeutsche.

Tabelle 43. Handtaschenraub: Entwicklung nichtdeutscher Tatverdächtiger nach Altersgruppen in den letzten zehn Jahren.

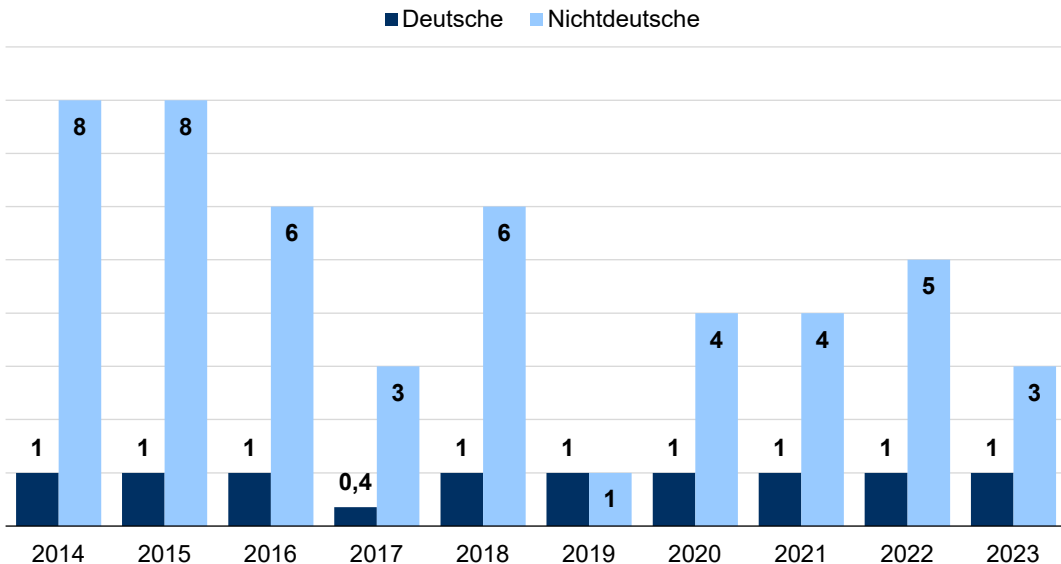
Jahr	nichtdeutsche Tatverdächtige					
	insgesamt	Kinder	Jugendliche	Heranwachsende	bis unter 21 Jahren	Erwachsene
2014	17	2	3	1	6	11
2015	18	2	5	5	12	6
2016	15	1	6	5	12	3
2017	7	1	3	1	5	2
2018	16	0	2	2	4	12
2019	3	0	1	0	1	2
2020	10	0	0	1	1	9
2021	12	0	0	1	1	11
2022	15	0	1	2	3	12
2023	11	0	0	3	3	8

Abbildung 45. Handtaschenraub: Entwicklung deutscher/nichtdeutscher Tatverdächtiger in den letzten zehn Jahren.



Die Tatverdächtigenbelastungszahlen (siehe Hinweis im Kapitel 4.7 TVBZ) der deutschen und nichtdeutschen Tatverdächtige sind in der folgenden Grafik dargestellt.

Abbildung 46. Handtaschenraub: Entwicklung der Tatverdächtigenbelastungszahl deutscher/nichtdeutscher Tatverdächtiger in den letzten zehn Jahren.

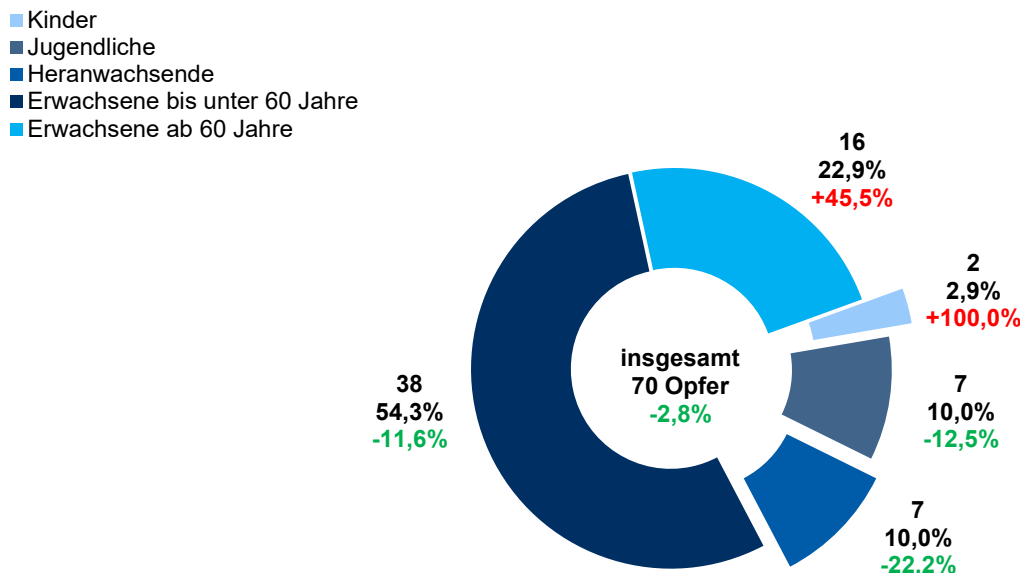


5.5.3 Opfer

Im Jahr 2023 wurden 70 Personen, 27 (38,6 %) männliche und 43 (61,4 %) weibliche, Opfer von Handtaschenrauben. 22 (51,2 %) Opfer der Erwachsenen bis unter 60 Jahre und 13 (30,2 %) der Erwachsenen ab 60 Jahren waren weiblich. Damit betrug der Anteil der weiblichen Opfer bei den erwachsenen Opfern 81,4 %. Opfer-Tatverdächtigen-Beziehungen spielen

beim Handtaschenraub eine untergeordnete Rolle. Bei 6 Opfern (8,6 %) bestand eine vorde-
 liktische Beziehung zum Täter, während bei den übrigen 64 Opfern (91,4 %) keine Vorbezie-
 hung angegeben wurde oder sie ungeklärt blieb.

Abbildung 47. Handtaschenraub: Verteilung der Opfer nach Altersgruppen und deren Anteile.



5.6 sonstige Raubüberfälle auf Straßen, Wegen oder Plätzen (217000)

5.6.1 Fallzahlentwicklung, Aufklärung und Häufigkeitszahl

Der Anteil der sonstigen Raubüberfälle auf Straßen, Wegen oder Plätzen an der Gesamtkri-
 minalität stieg auf 0,5 % (2022: 0,4 %). Im Jahr 2023 wurden 1.137 sonstige Raubüberfälle auf
 Straßen, Wegen oder Plätzen registriert. Das waren 191 Fälle (20,2 %) mehr als im Jahr zuvor.
 Bei 908 Fällen, 79,9 % (2022: 715, 75,6 %) handelte es sich um vollendete Taten, bei 229
 Fällen, 20,1 % (2022: 231, 24,4 %), um Versuche. Die Aufklärungsquote sank um 4,1 Prozent-
 punkte auf 35,2 %.

**Tabelle 44. sonstige Raubüberfälle auf Straßen, Wegen oder Plätzen: Entwicklung der Fallzahlen,
 Aufklärung und Häufigkeitszahl in den letzten zehn Jahren.**

Jahr	Fälle	Veränderungen		Aufklärung		Häufig- keitszahl	Bevölkerung am 31.12. des Vorjahres
		absolut	Prozent (%)	absolut	Prozent (%)		
2014	1.615	-250	-13,4	529	32,8	92	1.746.342
2015	1.534	-81	-5,0	476	31,0	87	1.762.791
2016	1.398	-136	-8,9	401	28,7	78	1.787.408
2017	1.140	-258	-18,5	348	30,5	63	1.810.438
2018	984	-156	-13,7	316	32,1	54	1.830.584
2019	834	-150	-15,2	305	36,6	45	1.841.179
2020	835	1	0,1	309	37,0	45	1.847.253
2021	758	-77	-9,2	318	42,0	41	1.852.478
2022	946	188	24,8	372	39,3	51	1.853.935
2023	1.137	191	20,2	400	35,2	60	1.892.122

5.6.2 Tatverdächtige

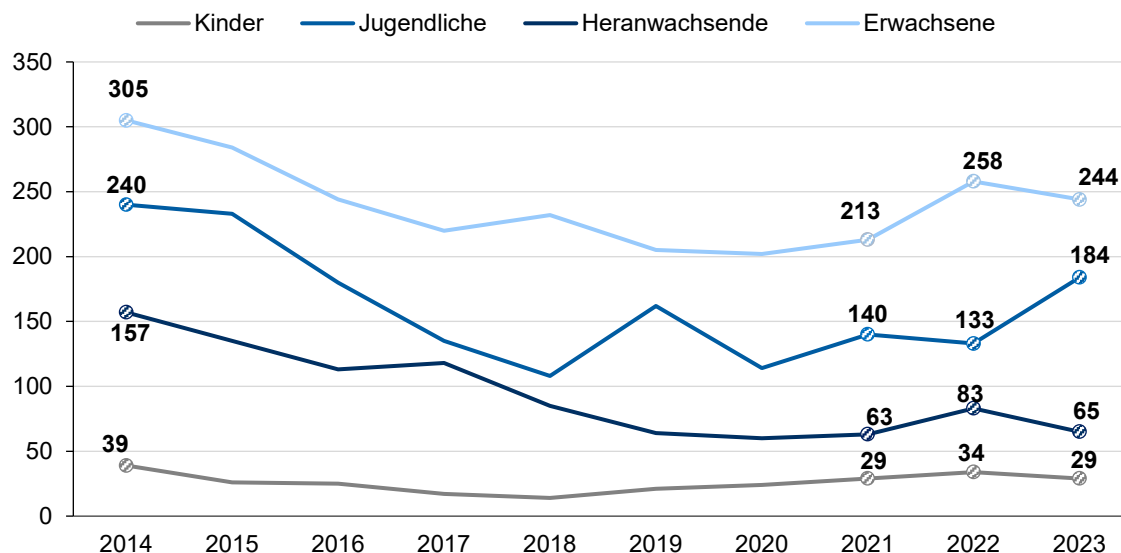
Zu den 400 aufgeklärten Fällen wurden 522 Tatverdächtige ermittelt.

Tabelle 45. sonstige Raubüberfälle auf Straßen, Wegen oder Plätzen: Entwicklung Tatverdächtiger insgesamt nach Altersgruppen in den letzten zehn Jahren.

Jahr	Tatverdächtige insgesamt					
	insgesamt	Kinder	Jugendliche	Heranwachsende	bis unter 21 Jahren	Erwachsene
2014	741	39	240	157	436	305
2015	678	26	233	135	394	284
2016	562	25	180	113	318	244
2017	490	17	135	118	270	220
2018	439	14	108	85	207	232
2019	452	21	162	64	247	205
2020	400	24	114	60	198	202
2021	445	29	140	63	232	213
2022	508	34	133	83	250	258
2023	522	29	184	65	278	244

Im Vergleich zum Vorjahr stieg der Anteil der tatverdächtigen Jugendlichen um 9,0 Prozentpunkte, in den anderen Altersgruppen sank er im Vergleich zum Vorjahr (um 1,1 Prozentpunkte bei den Kindern, 3,8 Prozentpunkte bei den Heranwachsenden und 4,1 Prozentpunkte bei den Erwachsenen).

Abbildung 48. sonstige Raubüberfälle auf Straßen, Wegen oder Plätzen: Entwicklung Tatverdächtiger insgesamt nach Altersgruppen in den letzten zehn Jahren.

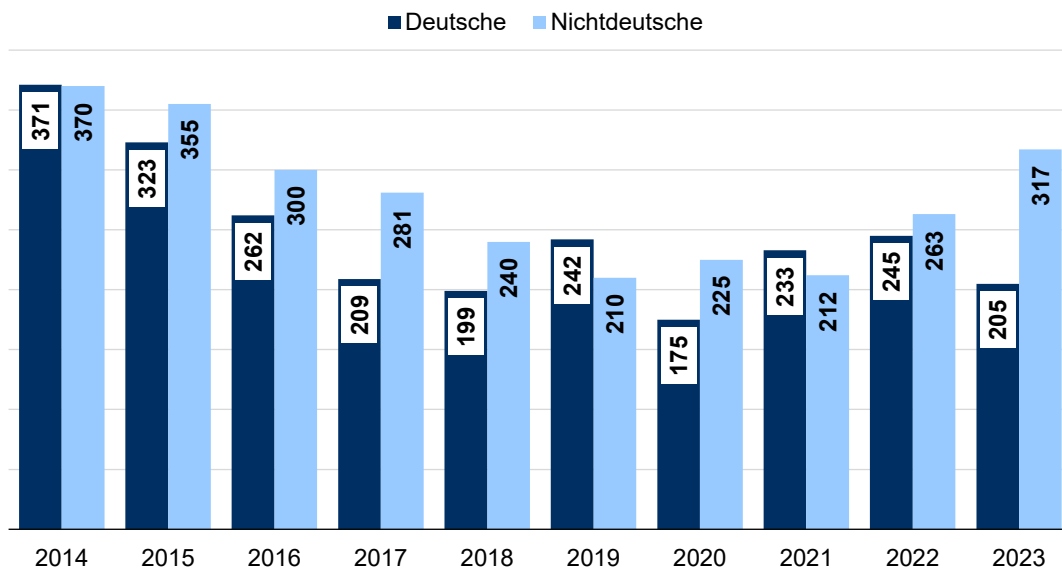


Unter den 522 ermittelten Tatverdächtigen des Jahres 2023 waren 317 (60,7 %) Nichtdeutsche.

Tabelle 46. sonstige Raubüberfälle auf Straßen, Wegen oder Plätzen: Entwicklung nichtdeutscher Tatverdächtiger nach Altersgruppen in den letzten zehn Jahren.

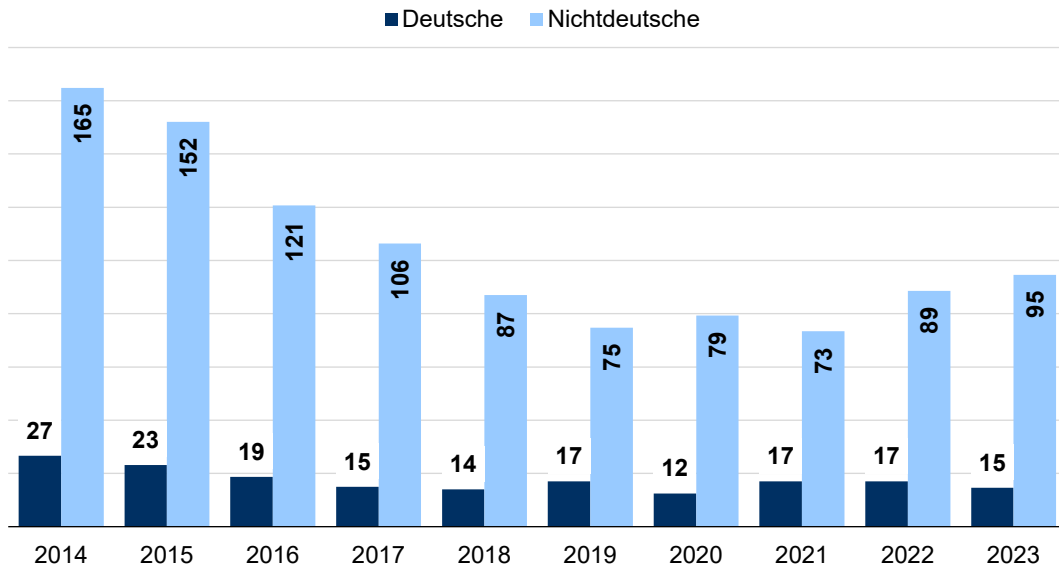
Jahr	nichtdeutsche Tatverdächtige					
	insgesamt	Kinder	Jugendliche	Heranwachsende	bis unter 21 Jahren	Erwachsene
2014	370	19	107	60	186	184
2015	355	13	108	74	195	160
2016	300	6	73	59	138	162
2017	281	9	46	81	136	145
2018	240	3	31	45	79	161
2019	210	5	42	30	77	133
2020	225	5	42	30	77	148
2021	212	11	42	23	76	136
2022	263	11	54	23	88	175
2023	317	18	83	32	133	184

Abbildung 49. sonstige Raubüberfälle auf Straßen, Wegen oder Plätzen: Entwicklung deutscher/nichtdeutscher Tatverdächtiger in den letzten zehn Jahren.



Die Tatverdächtigenbelastungszahlen (siehe Hinweis im Kapitel 4.7 TVBZ) der deutschen und nichtdeutschen Tatverdächtigen stellen sich wie folgt dar.

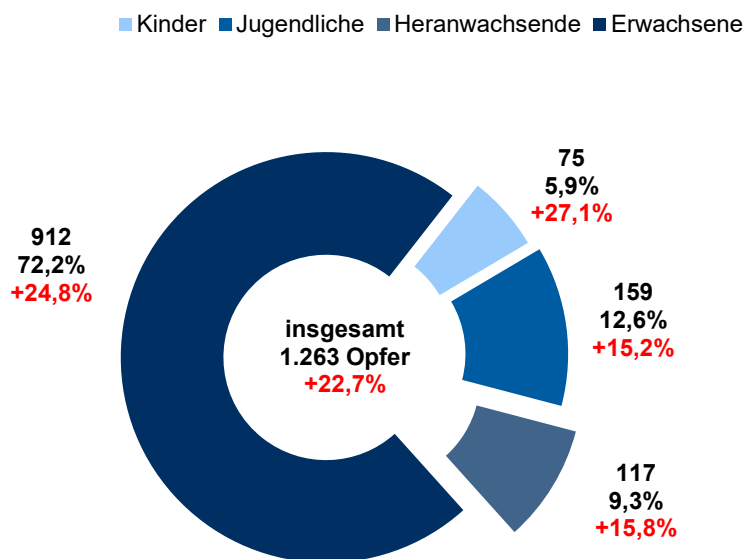
Abbildung 50. sonstige Raubüberfälle auf Straßen, Wegen oder Plätzen: Entwicklung der Tatverdächtigenbelastungszahl deutscher/nichtdeutscher Tatverdächtiger in den letzten zehn Jahren.



5.6.3 Opfer

Im Jahr 2023 wurden zu den 1.137 Fällen 1.263 Opfer registriert, davon waren 1.103 (87,3 %) männlich und 160 (12,7 %) weiblich. Die Altersstruktur stellt sich wie folgt dar.

Abbildung 51. sonstige Raubüberfälle auf Straßen, Wegen oder Plätzen: Verteilung der Opfer nach Altersgruppen und deren Anteile.



5.6.4 Schaden

Trotz steigender Fallzahl nahm die Schadenssumme insgesamt gegenüber dem Vorjahr um 172.356 € (-22,0 %) ab und sank auf 609.968 €. Sie machte 0,4 % (2022: 0,3 %) des Schadens an der Gesamtkriminalität aus. Werden die vollendeten Fälle auf die einzelnen Schadensgruppen verteilt ergibt sich folgende Zuordnung.

Tabelle 47. sonstige Raubüberfälle auf Straßen, Wegen oder Plätzen: Entwicklung des Schadens nach Schadensgruppen im Vergleich zum Vorjahr.

Schadensgruppen (€)	Fälle			Veränderung Zu-/Abnahme	
	2022	2023		absolut	Prozent (%)
	absolut	absolut	Prozent (%)		
bis unter 15	86	138	15,2	52	60,5
15 bis unter 50	74	89	9,8	15	20,3
50 bis unter 250	246	323	35,6	77	31,3
250 bis unter 500	120	140	15,4	20	16,7
500 bis unter 2.500	152	194	21,4	42	27,6
2.500 bis unter 5.000	17	7	0,8	-10	-58,8
5.000 bis unter 25.000	15	11	1,2	-4	-26,7
25.000 bis unter 50.000	3	5	0,6	2	66,7
50.000 und mehr	2	1	0,1	-1	-50,0
vollendete Fälle insgesamt	715	908	100,0	193	27,0
Schaden Insgesamt (€)	782.324	609.968		-172.356	-22,0

5.7 Körperverletzung (220000)

5.7.1 Fallzahlentwicklung, Aufklärung und Häufigkeitszahl

Der Anteil der Körperverletzungen an der Gesamtkriminalität blieb nahm im Vergleich zum Vorjahr um 0,2 Prozentpunkte ab und sank von 10,0 % auf 9,8 %. Die Fallzahl stieg um 1.891 (9,0 %) auf 22.950 Fälle. Es wurden aktuell 21.588 (94,1 %) vollendete (2022: 19.839, 94,2 %) und 1.362 (5,9 %) versuchte Körperverletzungen (2022: 1.220, 5,8 %) registriert. Die Aufklärungsquote lag mit 80,9 % geringfügig unter dem Niveau des Vorjahres (81,2 %).

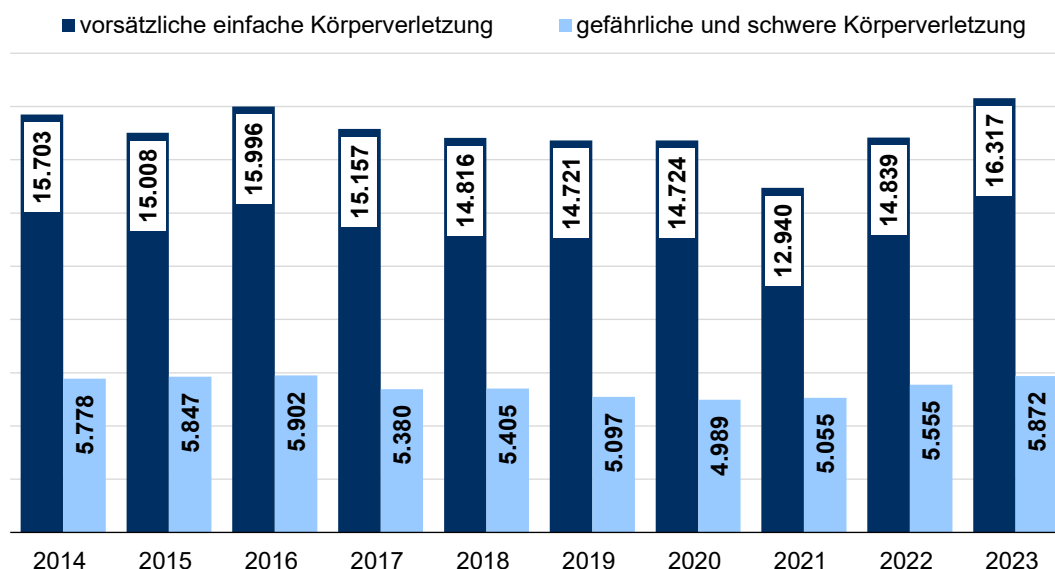
Tabelle 48. Körperverletzung: Entwicklung der Fallzahlen, Aufklärung und Häufigkeitszahl in den letzten zehn Jahren.

Jahr	Fälle	Veränderungen		Aufklärung		Häufigkeitszahl	Bevölkerung am 31.12. des Vorjahres
		Zu-/Abnahme		absolut	Prozent (%)		
		absolut	Prozent (%)				
2014	22.195	1.403	6,7	18.353	82,7	1.271	1.746.342
2015	21.580	-615	-2,8	17.882	82,9	1.224	1.762.791
2016	22.576	996	4,6	18.908	83,8	1.263	1.787.408
2017	21.275	-1.301	-5,8	17.643	82,9	1.175	1.810.438
2018	20.989	-286	-1,3	17.311	82,5	1.147	1.830.584
2019	20.584	-405	-1,9	16.979	82,5	1.118	1.841.179
2020	20.433	-151	-0,7	17.159	84,0	1.106	1.847.253
2021	18.645	-1.788	-8,8	15.601	83,7	1.006	1.852.478
2022	21.059	2.414	12,9	17.091	81,2	1.136	1.853.935
2023	22.950	1.891	9,0	18.572	80,9	1.213	1.892.122

Die Fallzahl der vorsätzlich einfachen Körperverletzung lag 2023 bei 16.317 und nahm im Vergleich zum Vorjahr um 10,0 % (1.478 Fälle) zu. Mit einem Anteil von 71,1 % (Vorjahr: 70,5 %) macht die vorsätzliche einfache Körperverletzung nach wie vor den größten Teil der Körperverletzungsdelikte aus. Sie wird in der Systematik der PKS im Gegensatz zur gefährlichen und schweren Körperverletzung nicht zu den Gewaltdelikten gezählt.

Die Zahl der gefährlichen und schweren Körperverletzungen stieg im Vergleich zum Vorjahreszeitraum um 5,7 % (317 Fälle auf 5.872 Fälle) an.

Abbildung 52. vorsätzliche einfache sowie gefährliche und schwere Körperverletzung: Entwicklung der Fallzahlen in den letzten zehn Jahren.



5.7.2 Tatverdächtige

Zu den 18.572 aufgeklärten Fällen wurden 16.992 Tatverdächtige ermittelt.

Tabelle 49. Körperverletzung: Entwicklung Tatverdächtiger insgesamt nach Altersgruppen in den letzten zehn Jahren.

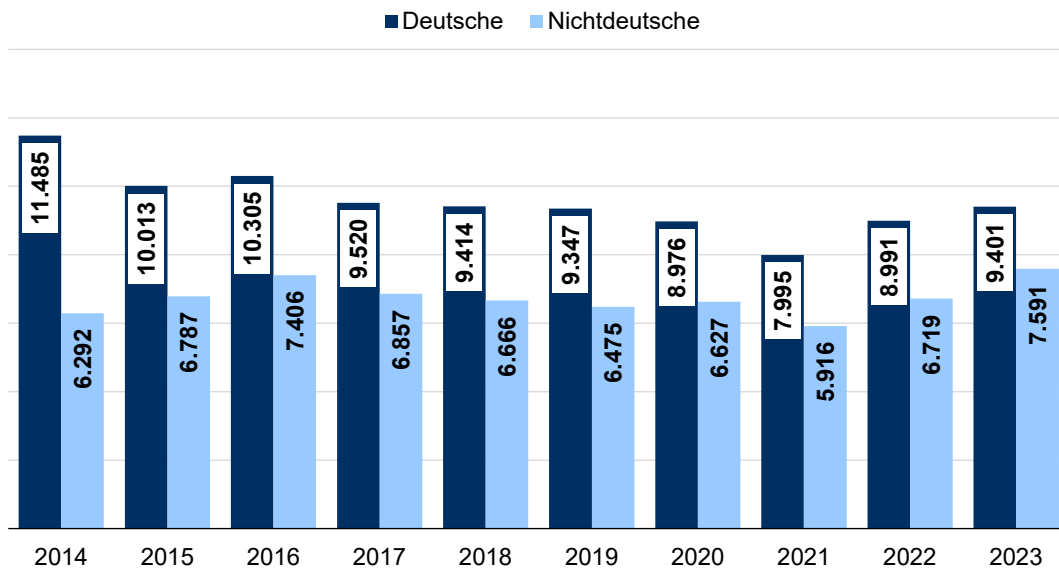
Jahr	Tatverdächtige insgesamt					
	insgesamt	Kinder	Jugendliche	Heranwachsende	bis unter 21 Jahren	Erwachsene
2014	17.777	997	1.332	1.344	3.673	14.104
2015	16.800	791	1.358	1.360	3.509	13.291
2016	17.711	687	1.381	1.521	3.589	14.122
2017	16.377	648	1.039	1.313	3.000	13.377
2018	16.080	673	1.099	1.260	3.032	13.048
2019	15.822	748	1.046	1.187	2.981	12.841
2020	15.603	605	1.008	1.042	2.655	12.948
2021	13.911	639	931	854	2.424	11.487
2022	15.710	870	1.125	995	2.990	12.720
2023	16.992	959	1.289	1.040	3.288	13.704

Unter den 16.992 ermittelten Tatverdächtigen des Jahres 2023 waren 7.591 (44,7 %) Nicht-deutsche.

Tabelle 50. Körperverletzung: Entwicklung nichtdeutscher Tatverdächtiger nach Altersgruppen in den letzten zehn Jahren.

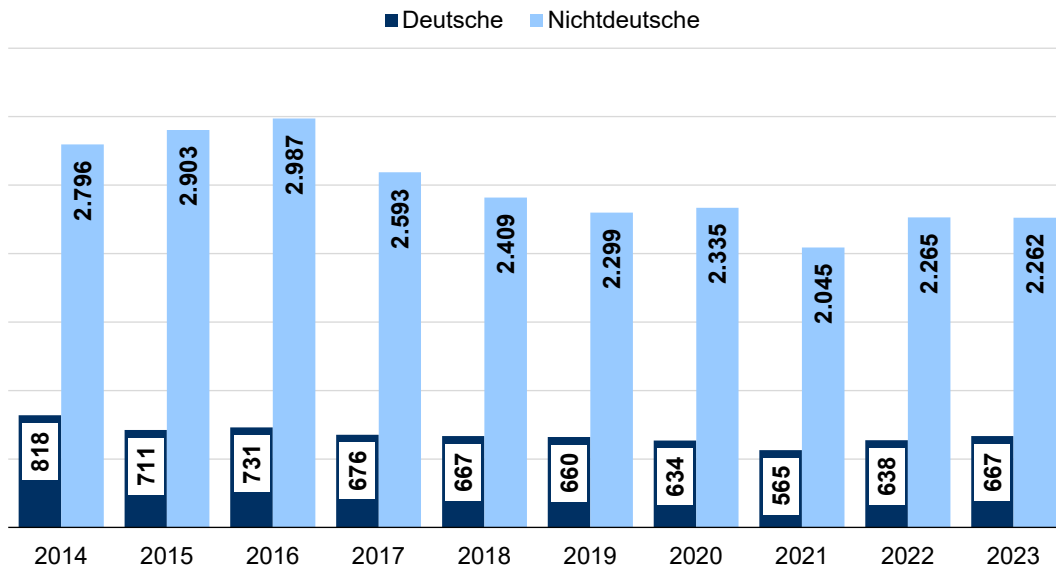
Jahr	nichtdeutsche Tatverdächtige					
	insgesamt	Kinder	Jugendliche	Heranwachsende	bis unter 21 Jahren	Erwachsene
2014	6.292	233	499	423	1.155	5.137
2015	6.787	198	658	584	1.440	5.347
2016	7.406	171	631	661	1.463	5.943
2017	6.857	157	364	572	1.093	5.764
2018	6.666	179	353	524	1.056	5.610
2019	6.475	197	289	484	970	5.505
2020	6.627	148	267	383	798	5.829
2021	5.916	162	251	309	722	5.194
2022	6.719	241	362	318	921	5.798
2023	7.591	273	528	384	1.185	6.406

Abbildung 53. Körperverletzung: Entwicklung deutscher/nichtdeutscher Tatverdächtiger in den letzten zehn Jahren.



Die folgende Grafik zeigt die Tatverdächtigenbelastungszahlen (siehe Hinweis im Kapitel 4.7 TVBZ) der deutschen und nichtdeutschen Tatverdächtigen.

Abbildung 54. Körperverletzung: Entwicklung der Tatverdächtigenbelastungszahl deutscher/nichtdeutscher Tatverdächtiger in den letzten zehn Jahren.

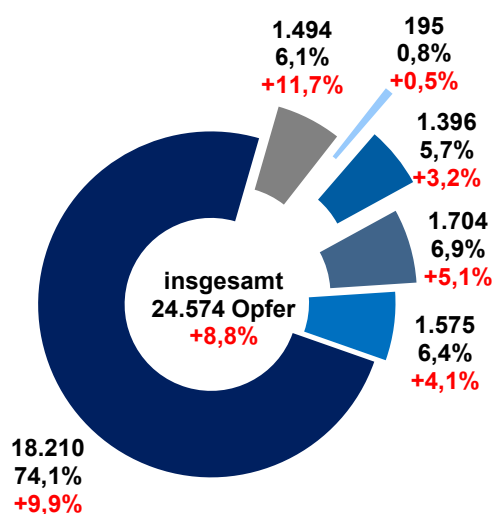


5.7.3 Opfer

Opfer der 22.950 Körperverletzungen wurden 24.574 Personen. Davon waren 15.884 (64,6 %) männlich und 8.690 (35,4 %) weiblich. 4.681 (20,7 %) der Opfer waren unter 21 Jahren. In den einzelnen Altersgruppen stellt sich die Verteilung entsprechend der nachfolgenden Grafik dar.

Abbildung 55. Körperverletzung: Verteilung der Opfer nach Altersgruppen und deren Anteile.

- Kinder bis unter 6 Jahre
- Kinder 6 bis unter 14 Jahre
- Jugendliche
- Heranwachsende
- Erwachsene 21 bis unter 60 Jahre
- Erwachsene ab 60 Jahre

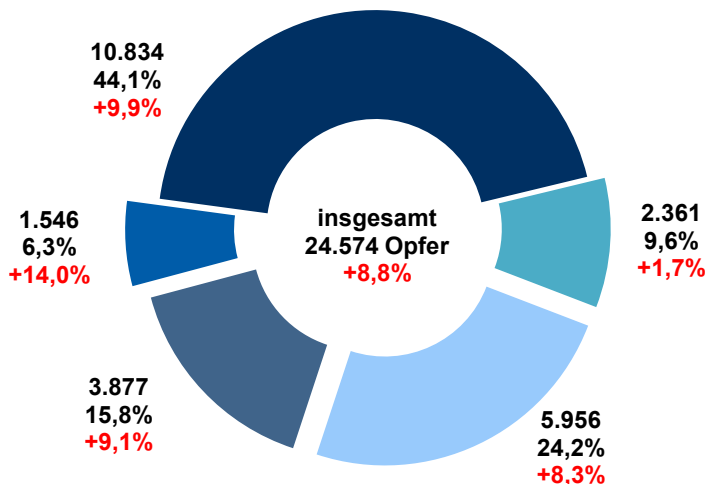


Die meisten Opfer 10.834 (44,1 %) einer Körperverletzung hatten keine Beziehung zum Tatverdächtigen. Insgesamt nahm dieser Anteil gegenüber dem Vorjahr um 0,5 Prozentpunkte zu. 5.956 (24,2 %) der Opfer hatten eine ehe-, partnerschaftliche oder familiäre Beziehung

einschließlich Angehöriger. Das waren 0,2 Prozentpunkte weniger als im Vorjahr. Die Veränderungen bei den anderen Opfergruppen im Jahr 2023 waren ebenfalls gering (Informelle soziale Beziehung; 0,1 %, Formelle soziale Beziehung in Institut-/Organisationen, Gruppen; 0,3 %, ungeklärt: -0,7 %).

Abbildung 56. Körperverletzung: Opferverteilung nach Opfer-Tatverdächtigen-Beziehung und deren Anteile.

- Ehe/Partnerschaft/Familie einschließlich Angehörige
- informelle soziale Beziehung
- Formelle soziale Beziehung in Institutionen, Organisationen, Gruppen
- keine Beziehung
- ungeklärt



5.8 Diebstahl insgesamt (*****)

5.8.1 Fallzahlentwicklung, Aufklärung und Häufigkeitszahl

Der Anteil des Diebstahles insgesamt an der Gesamtkriminalität betrug im Berichtsjahr 42,2 % (2022: 40,0 %). Insgesamt wurden 98.773 Diebstähle registriert. Das waren 14.180 (16,8 %) mehr als im Jahr 2022. Obwohl die Fallzahl im Vergleich zum Vorjahr angestiegen ist, lag sie auf einem ähnlichen Niveau wie 2018 und noch deutlich unter den Fallzahlen von 2017 und davor. Von den im Jahr 2023 durch die Polizei erfassten Fälle waren 89.997 (91,1 %) Vollendungen (2022: 76.924, 90,9 %) und 8.776 (8,9 %) Versuche (2022: 7.669, 9,1 %). Die Aufklärungsquote stieg um 4,0 Prozentpunkte auf 26,5 %.

Tabelle 51. Diebstahl insgesamt: Entwicklung der Fallzahlen, Aufklärung und Häufigkeitszahl in den letzten zehn Jahren.

Jahr	Fälle	Veränderungen Zu-/Abnahme		Aufklärung		Häufig- keitszahl	Bevölkerung am 31.12. des Vorjahres
		absolut	Prozent (%)	absolut	Prozent (%)		
2014	120.950	6.858	6,0	23.018	19,0	6.926	1.746.342
2015	123.798	2.848	2,4	24.545	19,8	7.023	1.762.791
2016	117.234	-6.564	-5,3	23.662	20,2	6.559	1.787.408
2017	106.591	-10.643	-9,1	22.045	20,7	5.888	1.810.438
2018	96.894	-9.697	-9,1	20.434	21,1	5.293	1.830.584
2019	90.176	-6.718	-6,9	19.868	22,0	4.898	1.841.179
2020	81.983	-8.193	-9,1	18.205	22,2	4.438	1.847.253
2021	71.197	-10.786	-13,2	15.258	21,4	3.843	1.852.478

Jahr	Fälle	Veränderungen Zu-/Abnahme		Aufklärung		Häufig- keitszahl	Bevölkerung am 31.12. des Vorjahres
		absolut	Prozent (%)	absolut	Prozent (%)		
2022	84.593	13.396	18,8	19.034	22,5	4.563	1.853.935
2023	98.773	14.180	16,8	26.158	26,5	5.220	1.892.122

5.8.2 Tatverdächtige

Zu den 26.158 aufgeklärten Fällen wurden 17.907 Tatverdächtige ermittelt.

Tabelle 52. Diebstahl insgesamt: Entwicklung Tatverdächtiger insgesamt nach Altersgruppen in den letzten zehn Jahren.

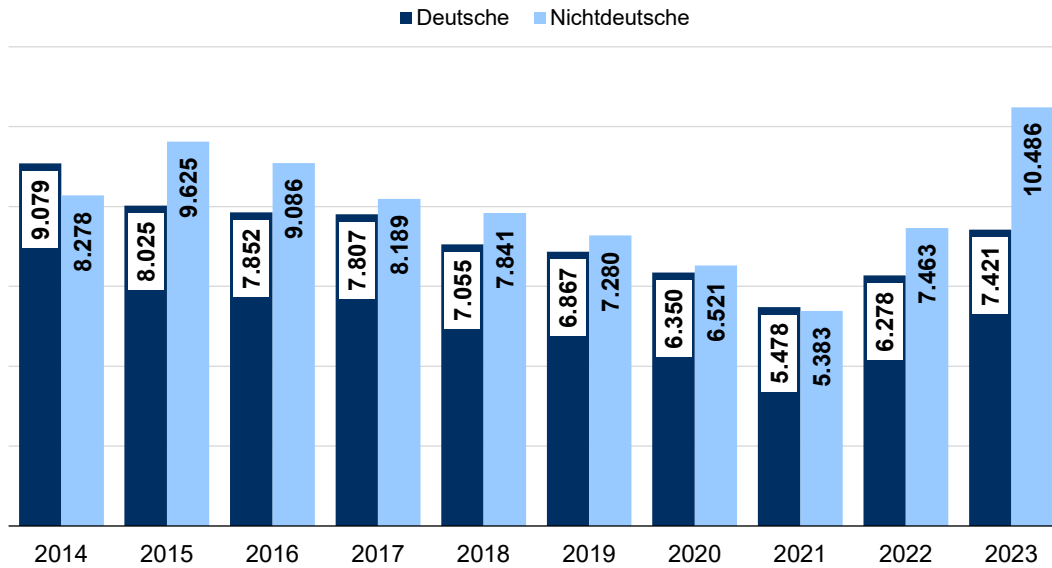
Jahr	Tatverdächtige insgesamt					
	insgesamt	Kinder	Jugendliche	Heranwachsende	bis unter 21 Jahren	Erwachsene
2014	17.357	890	2.300	1.476	4.666	12.691
2015	17.650	763	2.524	1.723	5.010	12.640
2016	16.938	680	2.191	1.584	4.455	12.483
2017	15.996	846	2.256	1.510	4.612	11.384
2018	14.896	789	2.080	1.237	4.106	10.790
2019	14.147	751	1.808	1.108	3.667	10.480
2020	12.871	619	1.541	861	3.021	9.850
2021	10.861	694	1.365	717	2.776	8.085
2022	13.741	1.035	1.913	995	3.943	9.798
2023	17.907	1.068	2.342	1.351	4.761	13.146

Unter den 17.907 ermittelten Tatverdächtigen des Jahres 2023 waren 10.486 (58,6 %) Nicht-deutsche.

Tabelle 53. Diebstahl insgesamt: Entwicklung nichtdeutscher Tatverdächtiger nach Altersgruppen in den letzten zehn Jahren.

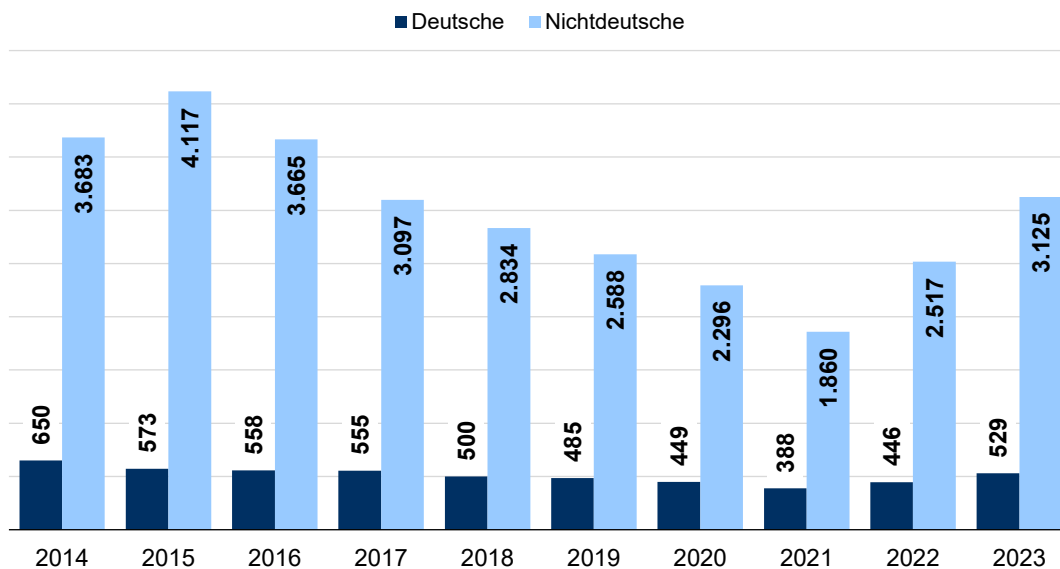
Jahr	nichtdeutsche Tatverdächtige					
	insgesamt	Kinder	Jugendliche	Heranwachsende	bis unter 21 Jahren	Erwachsene
2014	8.278	254	913	756	1.923	6.355
2015	9.625	262	1.042	1.070	2.374	7.251
2016	9.086	200	807	951	1.958	7.128
2017	8.189	245	696	843	1.784	6.405
2018	7.841	249	574	722	1.545	6.296
2019	7.280	231	515	557	1.303	5.977
2020	6.521	188	385	374	947	5.574
2021	5.383	199	325	301	825	4.558
2022	7.463	310	579	479	1.368	6.095
2023	10.486	385	792	691	1.868	8.618

Abbildung 57. Diebstahl insgesamt: Entwicklung deutscher/nichtdeutscher Tatverdächtiger in den letzten zehn Jahren.



Die Tatverdächtigenbelastungszahlen (siehe Hinweis im Kapitel 4.7) der deutschen und nicht-deutschen Tatverdächtigen sehen wie folgt aus.

Abbildung 58. Diebstahl insgesamt: Entwicklung der Tatverdächtigenbelastungszahl deutscher/nichtdeutscher Tatverdächtiger in den letzten zehn Jahren



5.8.3 Schaden

Im Jahr 2023 entstand durch Diebstahlsdelikte ein Schaden in Höhe von 96.207.055 €, 17,5 % mehr als im Vorjahr (2022: 81.877.403 €). Das waren 55,7 % (2022: 34,8 %) des gesamten erfassten Schadens.

Tabelle 54. Diebstahl insgesamt: Entwicklung des Schadens nach Schadensgruppen im Vergleich zum Vorjahr.

Schadensgruppen (€)	Fälle			Veränderung Zu-/Abnahme	
	2022	2023		absolut	Prozent (%)
	absolut	absolut	Prozent (%)		
bis unter 15	20.121	23.695	26,3	3.574	17,8
15 bis unter 50	7.406	9.505	10,6	2.099	28,3
50 bis unter 250	17.735	21.371	23,7	3.636	20,5
250 bis unter 500	8.651	9.495	10,6	844	9,8
500 bis unter 2.500	17.910	19.821	22,0	1.911	10,7
2.500 bis unter 5.000	2.516	2.908	3,2	392	15,6
5.000 bis unter 25.000	2.026	2.481	2,8	455	22,5
25.000 bis unter 50.000	361	515	0,6	154	42,7
50.000 und mehr	198	206	0,2	8	4,0
vollendete Fälle insgesamt	76.924	89.997	100,0	13.073	17,0
Schaden Insgesamt (€)	81.877.403	96.207.055		14.329.652	17,5

5.9 Wohnungseinbruchdiebstahl (435***)

5.9.1 Fallzahlentwicklung, Aufklärung und Häufigkeitszahl

Der Anteil des Wohnungseinbruchdiebstahls gemäß § 244 Absatz 1 Nummer 3 StGB an der Gesamtkriminalität stieg um 0,1 Prozentpunkte auf 1,3 %. Im Jahr 2023 wurden 3.080 Wohnungseinbrüche ermittelt. Das waren 574 Fälle (22,9 %) mehr als im Vorjahr. Dennoch lag die Fallzahl deutlich unter dem Vorpandemieniveau. Bei den im Jahr 2023 erfassten Fällen (1.563) blieb es wie im Vorjahr bei rund der Hälfte (50,7%) beim Versuch (2022: 1.270 Fälle). Die Aufklärungsquote sank um 1,0 Prozentpunkte.

Tabelle 55. Wohnungseinbruchdiebstahl: Entwicklung der Fallzahlen, Aufklärung und Häufigkeitszahl in den letzten zehn Jahren.

Jahr	Fälle	Veränderungen Zu-/Abnahme		Aufklärung		Häufigkeitszahl	Bevölkerung am 31.12. des Vorjahres
		absolut	Prozent (%)	absolut	Prozent (%)		
2014	7.490	566	8,2	624	8,3	429	1.746.342
2015	9.006	1.516	20,2	780	8,7	511	1.762.791
2016	7.510	-1.496	-16,6	890	11,9	420	1.787.408
2017	5.769	-1.741	-23,2	683	11,8	319	1.810.438
2018	4.601	-1.168	-20,2	393	8,5	251	1.830.584
2019	4.313	-288	-6,3	338	7,8	234	1.841.179
2020	3.442	-871	-20,2	232	6,7	186	1.847.253
2021	2.204	-1.238	-36,0	180	8,2	119	1.852.478
2022	2.506	302	13,7	223	8,9	135	1.853.935
2023	3.080	574	22,9	242	7,9	163	1.892.122

5.9.2 Tatverdächtige

Zu den 242 aufgeklärten Fällen wurden 218 Tatverdächtige ermittelt.

Tabelle 56. Wohnungseinbruchdiebstahl: Entwicklung Tatverdächtiger insgesamt nach Altersgruppen in den letzten zehn Jahren.

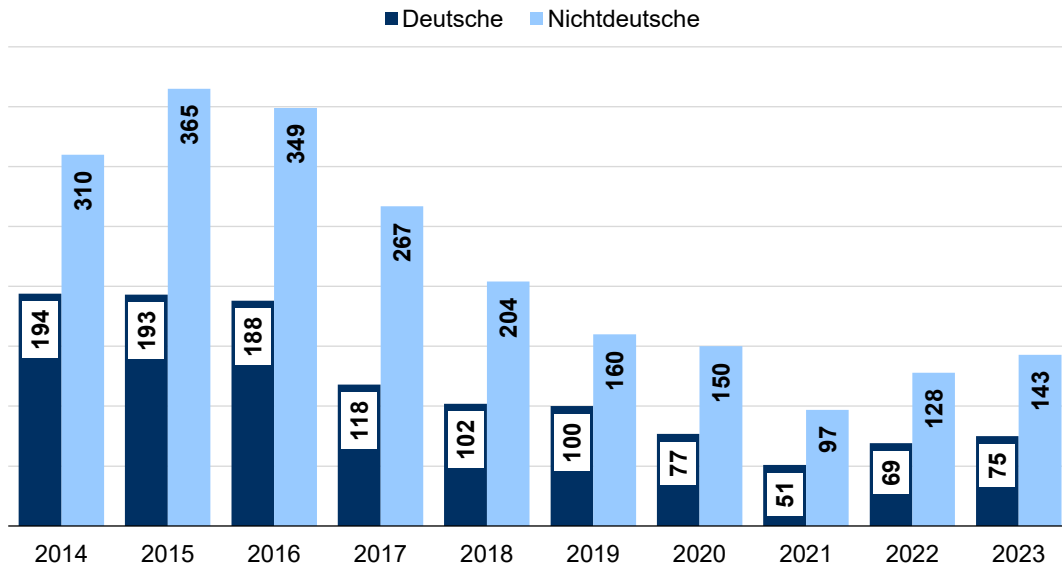
Jahr	Tatverdächtige insgesamt					
	insgesamt	Kinder	Jugendliche	Heranwachsende	bis unter 21 Jahren	Erwachsene
2014	504	8	83	62	153	351
2015	558	9	80	82	171	387
2016	537	5	70	67	142	395
2017	385	1	39	52	92	293
2018	306	4	36	24	64	242
2019	260	2	28	27	57	203
2020	227	1	22	18	41	186
2021	148	1	16	9	26	122
2022	197	1	15	15	31	166
2023	218	5	37	21	63	155

Unter den 218 ermittelten Tatverdächtigen des Jahres 2023 waren 143 (65,6 %) Nichtdeutsche.

Tabelle 57. Wohnungseinbruchdiebstahl: Entwicklung nichtdeutscher Tatverdächtiger nach Altersgruppen in den letzten zehn Jahren.

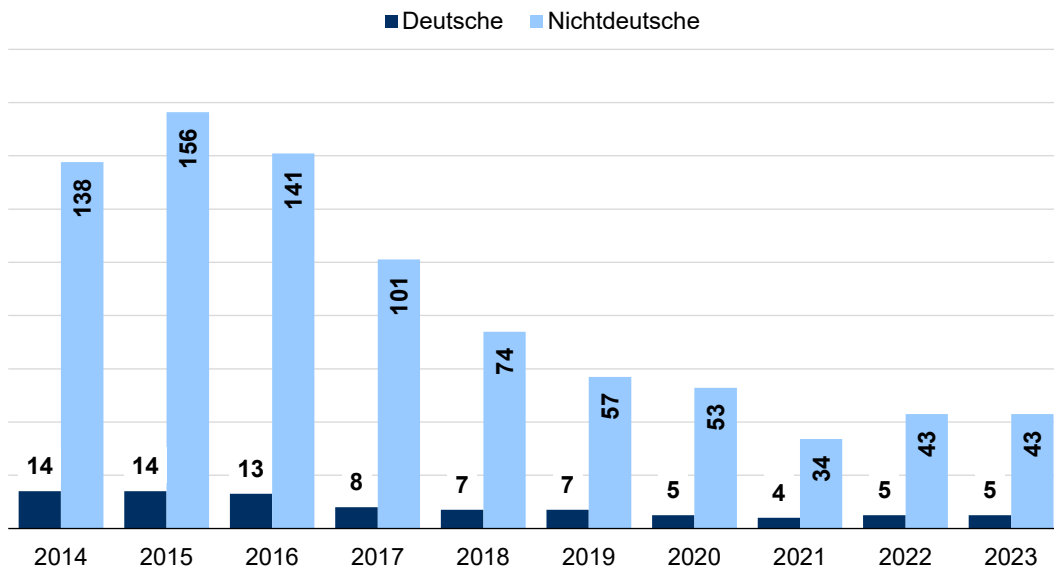
Jahr	nichtdeutsche Tatverdächtige					
	insgesamt	Kinder	Jugendliche	Heranwachsende	bis unter 21 Jahren	Erwachsene
2014	310	6	53	37	96	214
2015	365	7	58	56	121	244
2016	349	3	40	42	85	264
2017	267	1	22	30	53	214
2018	204	2	20	15	37	167
2019	160	2	14	18	34	126
2020	150	1	8	12	21	129
2021	97	1	10	5	16	81
2022	128	0	7	8	15	113
2023	143	4	23	10	37	106

Abbildung 59. Wohnungseinbruchdiebstahl: Entwicklung deutscher/nichtdeutscher Tatverdächtiger in den letzten zehn Jahren.



Die Tatverdächtigenbelastungszahlen (siehe Hinweis im Kapitel 4.7 TVBZ) der deutschen und nichtdeutschen Tatverdächtigen für die letzten zehn Jahre sind der folgenden Darstellung zu entnehmen.

Abbildung 60. Wohnungseinbruchdiebstahl: Entwicklung der Tatverdächtigenbelastungszahl deutscher/nichtdeutscher Tatverdächtiger in den letzten zehn Jahren.



5.9.3 Schaden

Im Jahr 2023 entstand durch Wohnungseinbrüche ein Schaden in Höhe von 9.420.394 € (2022: 7.527.339 €). Das waren 5,5 % (2022: 3,2 %) des registrierten Gesamtschadens. Der durchschnittliche Schaden je vollendetem Fall betrug 6.210 € (2022: 6.090 €).

Tabelle 58. Wohnungseinbruchdiebstahl: Entwicklung des Schadens nach Schadensgruppen im Vergleich zum Vorjahr.

Schadensgruppen (€)	Fälle			Veränderung Zu-/Abnahme	
	2022	2023		absolut	Prozent (%)
	absolut	absolut	Prozent (%)		
bis unter 15	157	210	13,8	53	33,8
15 bis unter 50	24	24	1,6	0	0,0
50 bis unter 250	141	185	12,2	44	31,2
250 bis unter 500	86	84	5,5	-2	-2,3
500 bis unter 2.500	397	437	28,8	40	10,1
2.500 bis unter 5.000	148	162	10,7	14	9,5
5.000 bis unter 25.000	225	327	21,6	102	45,3
25.000 bis unter 50.000	30	62	4,1	32	106,7
50.000 und mehr	28	26	1,7	-2	-7,1
vollendete Fälle insgesamt	1.236	1.517	100,0	281	22,7
Schaden Insgesamt (€)	7.527.339	9.420.394		1.893.055	25,1

5.10 Diebstahl von Kraftwagen (**1**)

5.10.1 Fallzahlentwicklung, Aufklärung und Häufigkeitszahl

Der Anteil des Diebstahls von Kraftwagen an der Gesamtkriminalität stieg 2023 auf 0,7 % (2022: 0,6%). Im Jahr 2023 wurden 1.582 Kfz-Diebstähle erfasst. Das waren 277 (21,2 %) mehr als im Jahr 2022 zugleich waren das 80 weniger als vor der Corona Pandemie (- 4,8 %). Erfasst wurden 1.386 vollendete Fälle (87,6 %; 2022: 1.161, 89,0 %) und 196 Versuche, (12,4 %; 2022: 144, 11,0 %). Die Aufklärungsquote stieg um 1,6 Prozentpunkte auf 10,2 %.

Tabelle 59. Diebstahl von Kraftwagen: Entwicklung der Fallzahlen, Aufklärung und Häufigkeitszahl in den letzten zehn Jahren.

Jahr	Fälle	Veränderungen Zu-/Abnahme		Aufklärung		Häufigkeitszahl	Bevölkerung am 31.12. des Vorjahres
		absolut	Prozent (%)	absolut	Prozent (%)		
2014	2.035	52	2,6	208	10,2	117	1.746.342
2015	2.295	260	12,8	237	10,3	130	1.762.791
2016	2.333	38	1,7	215	9,2	131	1.787.408
2017	2.108	-225	-9,6	223	10,6	116	1.810.438
2018	1.766	-342	-16,2	190	10,8	96	1.830.584
2019	1.662	-104	-5,9	167	10,0	90	1.841.179
2020	1.293	-369	-22,2	124	9,6	70	1.847.253
2021	1.184	-109	-8,4	128	10,8	64	1.852.478
2022	1.305	121	10,2	112	8,6	70	1.853.935
2023	1.582	277	21,2	161	10,2	84	1.892.122

5.10.2 Tatverdächtige

Zu den 161 aufgeklärten Fällen wurden 157 Tatverdächtige ermittelt.

Tabelle 60. Diebstahl von Kraftwagen: Entwicklung Tatverdächtiger insgesamt nach Altersgruppen in den letzten zehn Jahren.

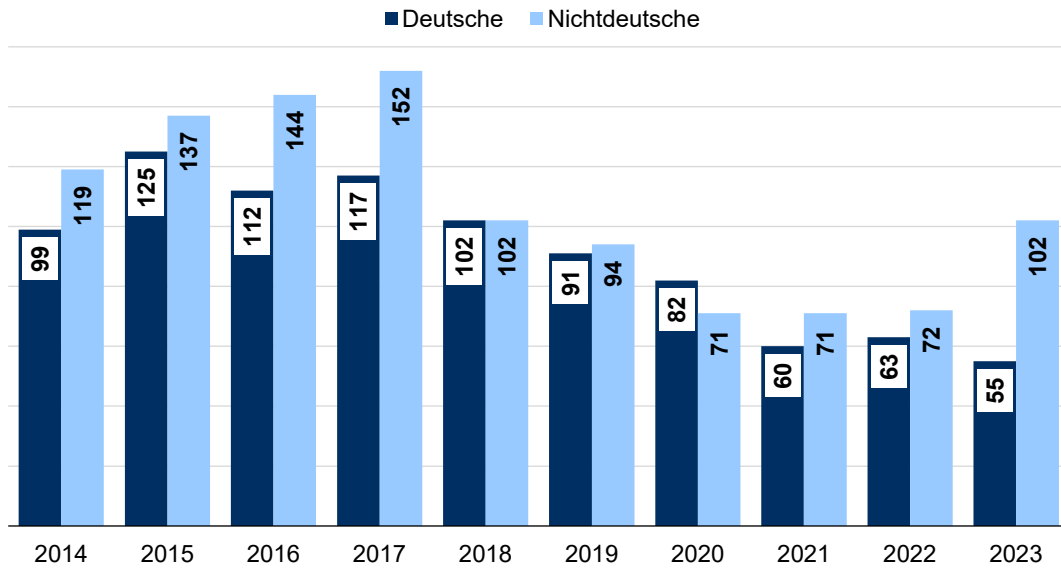
Jahr	Tatverdächtige insgesamt					
	insgesamt	Kinder	Jugendliche	Heranwachsende	bis unter 21 Jahren	Erwachsene
2014	218	0	21	19	40	178
2015	262	4	30	29	63	199
2016	256	1	13	21	35	221
2017	269	4	55	33	92	177
2018	204	4	24	22	50	154
2019	185	3	34	10	47	138
2020	153	6	23	10	39	114
2021	131	4	15	12	31	100
2022	135	1	31	16	48	87
2023	157	7	14	18	39	118

Unter den 157 ermittelten Tatverdächtigen des Jahres 2023 waren 102 (65,0 %) Nichtdeutsche (2022: 72, 53,3 %).

Tabelle 61. Diebstahl von Kraftwagen: Entwicklung nichtdeutscher Tatverdächtiger nach Altersgruppen in den letzten zehn Jahren.

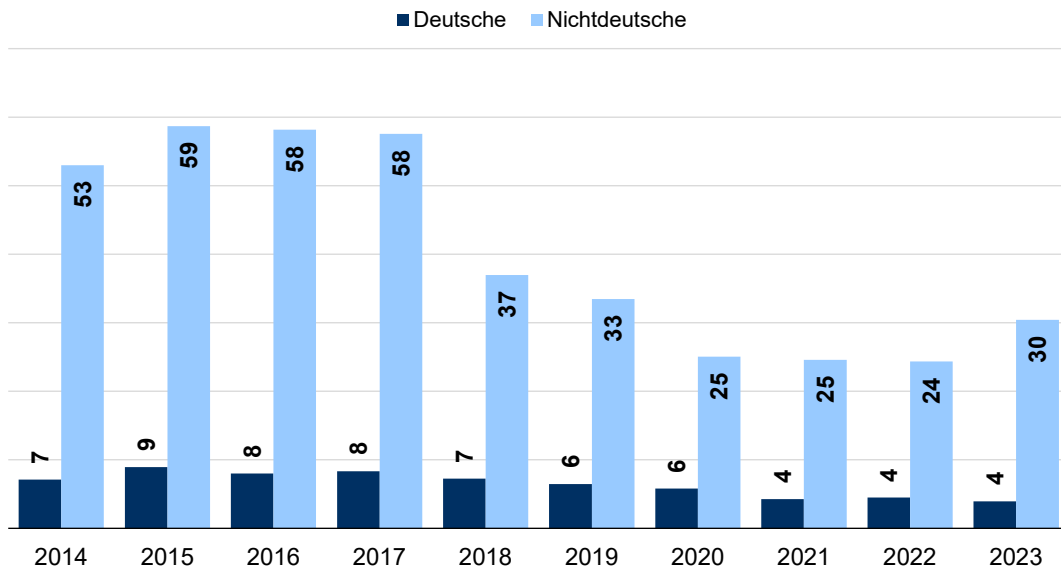
Jahr	nichtdeutsche Tatverdächtige					
	insgesamt	Kinder	Jugendliche	Heranwachsende	bis unter 21 Jahren	Erwachsene
2014	119	0	8	9	17	102
2015	137	2	6	15	23	114
2016	144	0	5	8	13	131
2017	152	1	14	14	29	123
2018	102	1	5	9	15	87
2019	94	0	8	4	12	82
2020	71	1	2	6	9	62
2021	71	0	4	7	11	60
2022	72	1	7	8	16	56
2023	102	3	5	9	17	85

Abbildung 61. Diebstahl von Kraftwagen Entwicklung deutscher/nichtdeutscher Tatverdächtiger in den letzten zehn Jahren.



Die Tatverdächtigenbelastungszahlen (siehe Hinweis im Kapitel 4.7 TVBZ) der deutschen und nichtdeutschen Tatverdächtigen sehen wie folgt aus.

Abbildung 62. Diebstahl von Kraftwagen: Entwicklung der Tatverdächtigenbelastungszahl deutscher/nichtdeutscher Tatverdächtiger in den letzten zehn Jahren.



5.10.3 Schaden

Beim Diebstahl von Kraftwagen entstand 2023 ein Schaden in Höhe von 28.643.887 €. Das ist eine Zunahme von 23,2 % gegenüber dem Vorjahr (23.256.255 €) und entspricht 16,6 % (2022: 9,9 %) des gesamten durch Straftaten entstandenen Schadens. Pro vollendetem Fall ergab das eine durchschnittliche Schadenssumme von 20.667 € (2022: 20.031 €).

Tabelle 62. Diebstahl von Kraftwagen: Entwicklung des Schadens nach Schadensgruppen im Vergleich zum Vorjahr.

Schadensgruppen (€)	Fälle			Veränderung Zu-/Abnahme	
	2022	2023		absolut	Prozent (%)
	absolut	absolut	Prozent (%)		
bis unter 15	121	139	10,0	18	14,9
15 bis unter 50	7	14	1,0	7	100,0
50 bis unter 250	30	33	2,4	3	10,0
250 bis unter 500	27	38	2,7	11	40,7
500 bis unter 2.500	111	132	9,5	21	18,9
2.500 bis unter 5.000	46	52	3,8	6	13,0
5.000 bis unter 25.000	486	545	39,3	59	12,1
25.000 bis unter 50.000	222	315	22,7	93	41,9
50.000 und mehr	111	118	8,5	7	6,3
vollendete Fälle insgesamt	1.161	1.386	100,0	225	19,4
Schaden Insgesamt (€)	23.256.255	28.643.887		5.387.632	23,2

5.11 Diebstahl an/aus Kraftfahrzeugen (*50***)

5.11.1 Fallzahlentwicklung, Aufklärung und Häufigkeitszahl

Der Anteil des Diebstahls an/aus Kraftfahrzeugen an der Gesamtkriminalität betrug 5,5 %, 0,1 Prozentpunkte mehr als im Jahr 2022 (5,4 %). Die Anzahl Diebstähle an/aus Kraftfahrzeugen stieg im Jahr 2022 um 13,3 % auf 12.873 Fälle an, lag aber unter den Fallzahlen vor der Corona Pandemie (-268, -2,0 %). 12.209 Fälle (87,1 %; 2022: 10.029, 88,3 %) waren Vollendungen. Die Aufklärungsquote betrug 3,5 % (2022: 3,4 %).

Tabelle 63. Diebstahl an/aus Kraftfahrzeugen: Entwicklung der Fallzahlen, Aufklärung und Häufigkeitszahl in den letzten zehn Jahren.

Jahr	Fälle	Veränderungen		Aufklärung		Häufigkeitszahl	Bevölkerung am 31.12. des Vorjahres
		Zu-/Abnahme		absolut	Prozent (%)		
		absolut	Prozent (%)				
2014	16.947	1.110	7,0	649	3,8	970	1.746.342
2015	16.725	-222	-1,3	631	3,8	949	1.762.791
2016	16.582	-143	-0,9	633	3,8	928	1.787.408
2017	15.075	-1.507	-9,1	628	4,2	833	1.810.438
2018	14.666	-409	-2,7	407	2,8	801	1.830.584
2019	13.141	-1.525	-10,4	566	4,3	714	1.841.179
2020	12.027	-1.114	-8,5	469	3,9	651	1.847.253
2021	10.664	-1.363	-11,3	413	3,9	576	1.852.478
2022	11.360	696	6,5	388	3,4	613	1.853.935
2023	12.873	1.513	13,3	453	3,5	680	1.892.122

5.11.2 Tatverdächtige

Zu den 453 aufgeklärten Fällen wurden 312 Tatverdächtige ermittelt.

Tabelle 64. Diebstahl an/aus Kraftfahrzeugen: Entwicklung Tatverdächtiger insgesamt nach Altersgruppen in den letzten zehn Jahren.

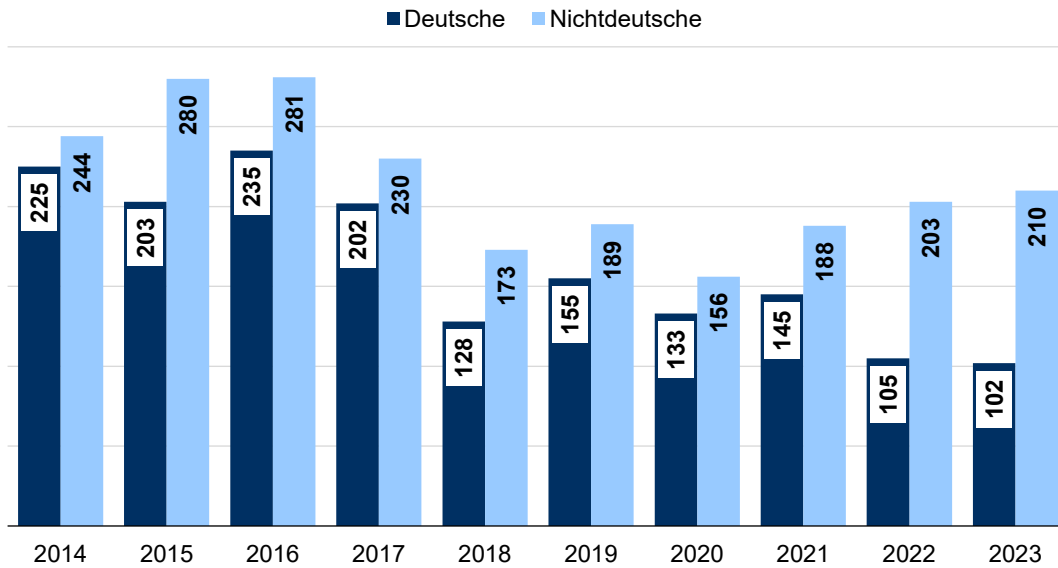
Jahr	Tatverdächtige insgesamt					
	insgesamt	Kinder	Jugendliche	Heranwachsende	bis unter 21 Jahren	Erwachsene
2014	469	11	59	73	143	326
2015	483	11	65	56	132	351
2016	516	6	67	57	130	386
2017	432	2	53	38	93	339
2018	301	5	29	24	58	243
2019	344	7	33	31	71	273
2020	289	3	23	21	47	242
2021	333	7	25	27	59	274
2022	308	8	27	26	61	247
2023	312	3	23	27	53	259

Unter den 312 ermittelten Tatverdächtigen des Jahres 2023 waren 210 (67,3 %) Nichtdeutsche.

Tabelle 65. Diebstahl an/aus Kraftfahrzeugen: Entwicklung nichtdeutscher Tatverdächtiger nach Altersgruppen in den letzten zehn Jahren.

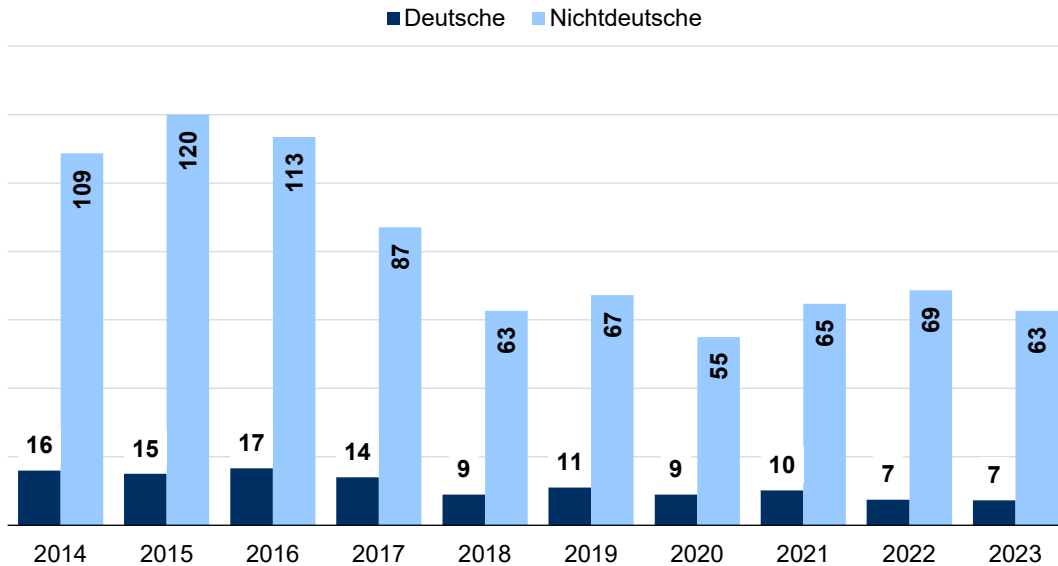
Jahr	nichtdeutsche Tatverdächtige					
	insgesamt	Kinder	Jugendliche	Heranwachsende	bis unter 21 Jahren	Erwachsene
2014	244	6	34	37	77	167
2015	280	10	42	33	85	195
2016	281	2	24	38	64	217
2017	230	0	22	23	45	185
2018	173	3	8	15	26	147
2019	189	1	16	16	33	156
2020	156	0	7	12	19	137
2021	188	2	9	10	21	167
2022	203	1	8	14	23	180
2023	210	2	17	14	33	177

Abbildung 63. Diebstahl an/aus Kraftfahrzeugen: Entwicklung deutscher/nichtdeutscher Tatverdächtiger in den letzten zehn Jahren.



Die Tatverdächtigenbelastungszahlen (siehe Hinweis im Kapitel 4.7 TVBZ) der deutschen und nichtdeutschen Tatverdächtigen sind in der folgenden Grafik abgebildet.

Abbildung 64. Diebstahl an/aus Kraftfahrzeugen: Entwicklung der Tatverdächtigenbelastungszahl deutscher/nichtdeutscher Tatverdächtiger in den letzten zehn Jahren.



5.11.3 Schaden

Im Jahr 2023 entstand durch den Diebstahl an/aus Kraftzeugen ein Schaden in Höhe von 9.380.177 € (2022: 7.659.757 €). Das waren 5,4 % (2022: 3,3 %) des gesamten erfassten Schadens. Der durchschnittliche Schaden lag bei 837 € je vollendetem Fall (2022: 764 €).

Tabelle 66. Diebstahl an/aus Kraftfahrzeugen: Entwicklung des Schadens nach Schadensgruppen im Vergleich zum Vorjahr.

Schadensgruppen (€)	Fälle			Veränderung Zu-/Abnahme	
	2022	2023		absolut	Prozent (%)
	absolut	absolut	Prozent (%)		
bis unter 15	3.071	3.158	28,2	87	2,8
15 bis unter 50	1.089	994	8,9	-95	-8,7
50 bis unter 250	1.907	2.286	20,4	379	19,9
250 bis unter 500	940	1.152	10,3	212	22,6
500 bis unter 2.500	2.250	2.683	23,9	433	19,2
2.500 bis unter 5.000	439	518	4,6	79	18,0
5.000 bis unter 25.000	314	392	3,5	78	24,8
25.000 bis unter 50.000	14	20	0,2	6	42,9
50.000 und mehr	5	6	0,1	1	20,0
vollendete Fälle insgesamt	10.029	11.209	100,0	1.180	11,8
Schaden Insgesamt (€)	7.659.757	9.380.177		1.720.420	22,5

5.12 Diebstahl insgesamt von Fahrrädern (Schlüssel ***3*)

5.12.1 Fallzahlentwicklung, Aufklärung und Häufigkeitszahl

Der Anteil des Diebstahls insgesamt von Fahrrädern (einschließlich unbefugter Ingebrauchnahme) an der Gesamtkriminalität ist um 1,2 Prozentpunkte gegenüber dem Vorjahr zurückgegangen und sank auf 5,8 %. Insgesamt wurden 13.519 Fahrraddiebstähle erfasst, 1.216 Fälle (8,3 %) weniger als im Vorjahr. Es wurden 12.925 vollendete Fälle, (95,6 %; 2022: 14.205, 96,4 %) und 594 Versuche (2022: 530) registriert. Die Aufklärungsquote stieg auf 3,9 % (2022: 3,4 %).

Tabelle 67. Diebstahl insgesamt von Fahrrädern: Entwicklung der Fallzahlen, Aufklärung und Häufigkeitszahl in den letzten zehn Jahren.

Jahr	Fälle	Veränderungen Zu-/Abnahme		Aufklärung		Häufigkeitszahl	Bevölkerung am 31.12. des Vorjahres
		absolut	Prozent (%)	absolut	Prozent (%)		
2015	17.217	1.256	7,9	668	3,9	977	1.762.791
2016	17.485	268	1,6	680	3,9	978	1.787.408
2017	14.506	-2.979	-17,0	475	3,3	801	1.810.438
2018	13.718	-788	-5,4	457	3,3	749	1.830.584
2019	12.079	-1.639	-11,9	494	4,1	656	1.841.179
2020	14.577	2.498	20,7	581	4,0	789	1.847.253
2021	14.300	-277	-1,9	555	3,9	772	1.852.478
2022	14.735	435	3,0	499	3,4	795	1.853.935
2023	13.519	-1.216	-8,3	530	3,9	714	1.892.122

5.12.2 Tatverdächtige

Zu den 530 aufgeklärten Fällen wurden 480 Tatverdächtige ermittelt.

Tabelle 68. Diebstahl insgesamt von Fahrrädern: Entwicklung Tatverdächtiger insgesamt nach Altersgruppen in den letzten zehn Jahren.

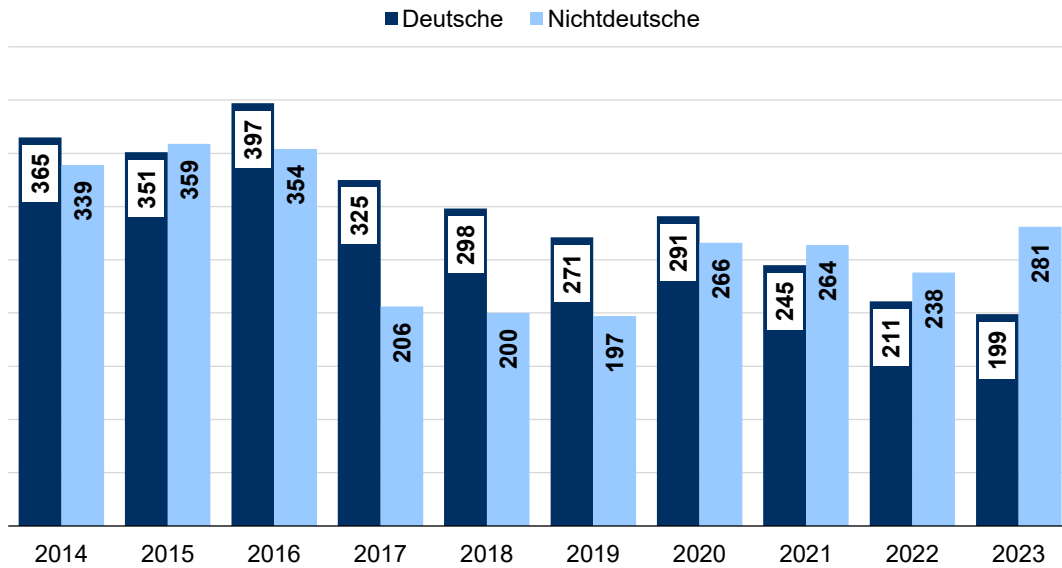
Jahr	Tatverdächtige insgesamt					
	insgesamt	Kinder	Jugendliche	Heranwachsende	bis unter 21 Jahren	Erwachsene
2014	704	30	171	119	320	384
2015	710	22	181	106	309	401
2016	751	21	189	110	320	431
2017	531	21	138	68	227	304
2018	498	30	146	45	221	277
2019	468	22	77	58	157	311
2020	557	25	110	50	185	372
2021	509	12	90	40	142	367
2022	449	28	70	37	135	314
2023	480	20	72	39	131	349

Unter den 480 ermittelten Tatverdächtigen des Jahres 2023 waren 281, 58,5 % (2022: 53,0 %) Nichtdeutsche.

Tabelle 69. Diebstahl insgesamt von Fahrrädern: Entwicklung nichtdeutscher Tatverdächtiger nach Altersgruppen in den letzten zehn Jahren.

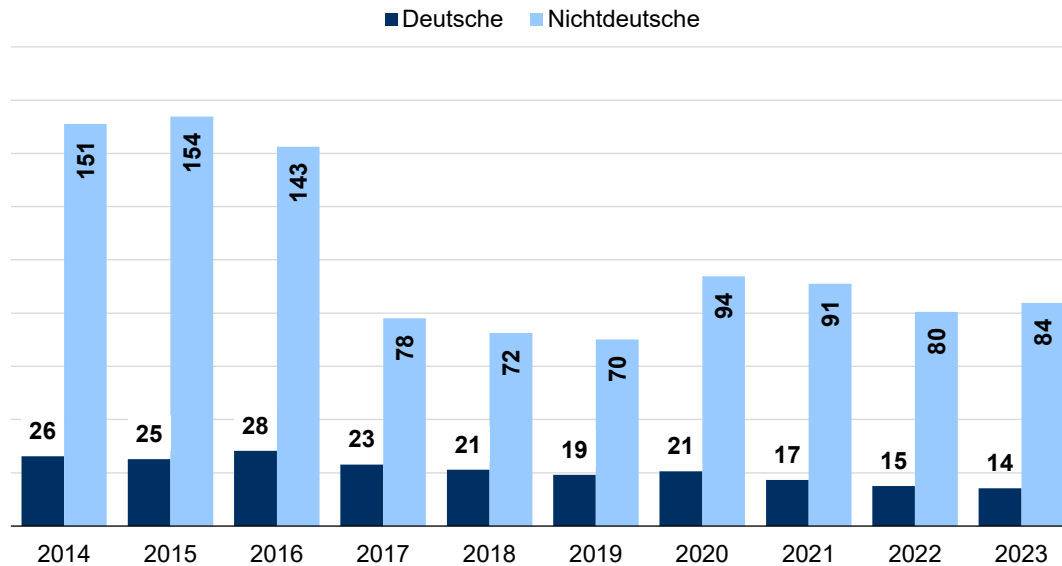
Jahr	nichtdeutsche Tatverdächtige					
	insgesamt	Kinder	Jugendliche	Heranwachsende	bis unter 21 Jahren	Erwachsene
2014	339	11	78	44	133	206
2015	359	8	65	53	126	233
2016	354	3	45	45	93	261
2017	206	5	20	20	45	161
2018	200	5	23	12	40	160
2019	197	1	15	19	35	162
2020	266	2	21	20	43	223
2021	264	7	19	13	39	225
2022	238	10	19	14	43	195
2023	281	14	25	16	55	226

Abbildung 65. Diebstahl insgesamt von Fahrrädern: Entwicklung deutscher/nichtdeutscher Tatverdächtiger in den letzten zehn Jahren.



Die Tatverdächtigenbelastungszahlen (siehe Hinweis im Kapitel 4.7 TVBZ) der deutschen und nichtdeutschen Tatverdächtigen stellt die folgende Grafik dar.

Abbildung 66. Diebstahl insgesamt von Fahrrädern: Entwicklung der Tatverdächtigenbelastungszahl deutscher/nichtdeutscher Tatverdächtiger in den letzten zehn Jahren.



5.12.3 Schaden

2023 entstand durch den Diebstahl von Fahrrädern und deren unbefugte Ingebrauchnahme ein Schaden in Höhe von 12.621.180 € (2022: 11.794.184 €). Das waren 7,3 % (2022: 5,0 %) des gesamten 2022 erfassten Schadens. Die Schadenssumme stieg im Jahr 2023 um 826.996 € (7,0 %). Da die gestohlenen Fahrräder immer teurer werden, nahm auch die durchschnittliche Schadenssumme wiederholt zu. Im Jahr 2023 lag sie bei 976 € (2022: 830 €) je vollendetem Fall. Die Anzahl der vollendeten Fälle in den einzelnen Schadensgruppen sieht folgendermaßen aus.

Tabelle 70. Diebstahl insgesamt von Fahrrädern: Entwicklung des Schadens nach Schadensgruppen im Vergleich zum Vorjahr.

Schadensgruppen (€)	Fälle			Veränderung Zu-/Abnahme		
	2022		2023		absolut	Prozent (%)
	absolut	absolut	absolut	Prozent (%)		
bis unter 15	3.620	2.768	21,4	-852	-23,5	
15 bis unter 50	47	32	0,2	-15	-31,9	
50 bis unter 250	892	966	7,5	74	8,3	
250 bis unter 500	1.995	1.697	13,1	-298	-14,9	
500 bis unter 2.500	6.557	6.038	46,7	-519	-7,9	
2.500 bis unter 5.000	922	1.183	9,2	261	28,3	
5.000 bis unter 25.000	167	238	1,8	71	42,5	
25.000 bis unter 50.000	5	1	0,0	-4	-80,0	
50.000 und mehr	0	2	0,0	2	----	
vollendete Fälle insgesamt	14.205	12.925	100,0	-1.280	-9,0	
Schaden Insgesamt (€)	11.794.184	12.621.180		826.996	7,0	

5.13 Taschendiebstahl insgesamt (*90***)

5.13.1 Fallzahlentwicklung, Aufklärung und Häufigkeitszahl

Der Anteil des Taschendiebstahls insgesamt an der Gesamtkriminalität betrug 5,7 % (2022: 5,2 %). Im Jahr 2023 wurden 13.367 Taschendiebstähle (2022: 10.958) erfasst. Das ist eine Fallzahlsteigerung von 2.409 (22,0%). Der Taschendiebstahl lag 2023 leicht unter dem Niveau von 2018. Zwischen 2015 und 2021 waren die Zahlen kontinuierlich gesunken. Die Steigerung der Fallzahl seit 2022 war nach Auslaufen der pandemiebedingten Einschränkungen, der positiven Entwicklung des Tourismus und den sich damit ergebenden erhöhten Tatgelegenheiten zu erwarten. Von den in 2023 erfassten Fällen waren 13.158 vollendete Fälle (98,4 %; 2022: 10.822, 98,8 %).

Die Aufklärungsquote lag mit 5,6 % um 1,1 Prozentpunkte höher als 2022 (4,5 %).

Tabelle 71. Taschendiebstahl insgesamt: Entwicklung der Fallzahlen, Aufklärung und Häufigkeitszahl in den letzten zehn Jahren.

Jahr	Fälle	Veränderungen Zu-/Abnahme		Aufklärung		Häufigkeitszahl	Bevölkerung am 31.12. des Vorjahres
		absolut	Prozent (%)	absolut	Prozent (%)		
2014	20.156	3.834	23,5	928	4,6	1.154	1.746.342
2015	20.237	81	0,4	970	4,8	1.148	1.762.791
2016	18.456	-1.781	-8,8	905	4,9	1.033	1.787.408

Jahr	Fälle	Veränderungen Zu-/Abnahme		Aufklärung		Häufig- keitszahl	Bevölkerung am 31.12. des Vorjahres
		absolut	Prozent (%)	absolut	Prozent (%)		
2017	16.727	-1.729	-9,4	786	4,7	924	1.810.438
2018	13.826	-2.901	-17,3	590	4,3	755	1.830.584
2019	11.722	-2.104	-15,2	476	4,1	637	1.841.179
2020	9.063	-2.659	-22,7	336	3,7	491	1.847.253
2021	6.519	-2.544	-28,1	221	3,4	352	1.852.478
2022	10.958	4.439	68,1	498	4,5	591	1.853.935
2023	13.367	2.409	22,0	751	5,6	706	1.892.122

5.13.2 Tatverdächtige

Zu den 751 aufgeklärten Fällen wurden 661 Tatverdächtige ermittelt.

Tabelle 72. Taschendiebstahl insgesamt: Entwicklung Tatverdächtiger insgesamt nach Altersgruppen in den letzten zehn Jahren.

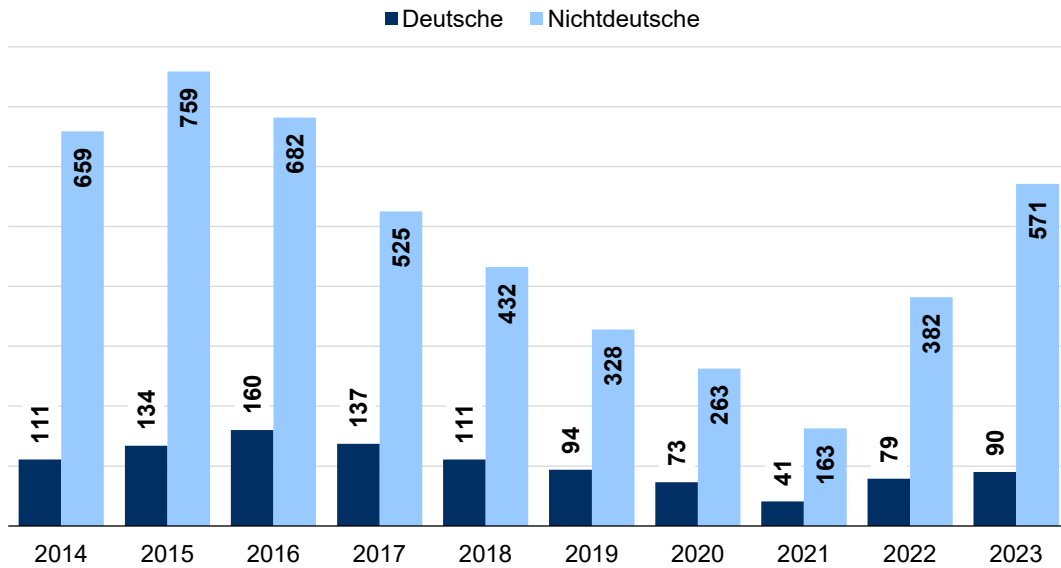
Jahr	Tatverdächtige insgesamt					
	insgesamt	Kinder	Jugendliche	Heranwachsende	bis unter 21 Jahren	Erwachsene
2014	770	11	183	118	312	458
2015	893	11	207	134	352	541
2016	842	10	134	130	274	568
2017	662	2	78	105	185	477
2018	543	5	58	78	141	402
2019	422	7	38	44	89	333
2020	336	6	25	32	63	273
2021	204	3	19	13	35	169
2022	461	6	61	48	115	346
2023	661	5	66	57	128	533

Unter den 661 ermittelten Tatverdächtigen des Jahres 2023 waren 571 (86,4 %) Nichtdeutsche.

Tabelle 73. Taschendiebstahl insgesamt: Entwicklung nichtdeutscher Tatverdächtiger nach Altersgruppen in den letzten zehn Jahren.

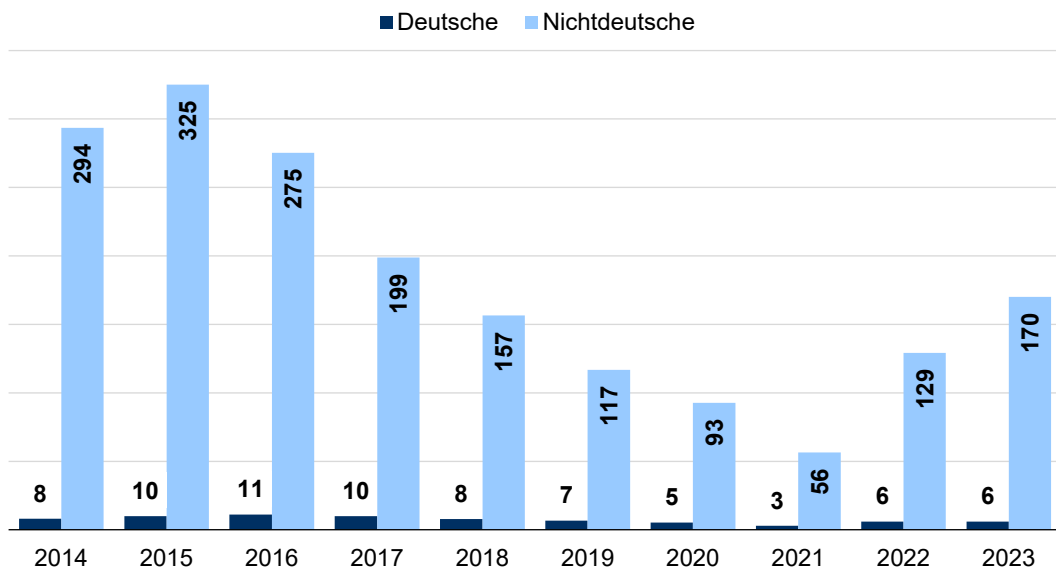
Jahr	nichtdeutsche Tatverdächtige					
	insgesamt	Kinder	Jugendliche	Heranwachsende	bis unter 21 Jahren	Erwachsene
2014	659	9	168	102	279	380
2015	759	7	183	117	307	452
2016	682	6	110	111	227	455
2017	525	1	58	85	144	381
2018	432	1	42	61	104	328
2019	328	1	23	36	60	268
2020	263	2	14	22	38	225
2021	163	2	13	7	22	141
2022	382	3	45	40	88	294
2023	571	5	57	52	114	457

Abbildung 67. Taschendiebstahl insgesamt: Entwicklung deutscher/nichtdeutscher Tatverdächtiger in den letzten zehn Jahren.



Die Tatverdächtigenbelastungszahlen (siehe Hinweis im Kapitel 4.7 TVBZ) der deutschen und nichtdeutschen Tatverdächtigen zeigt die folgende Grafik.

Abbildung 68. Taschendiebstahl insgesamt: Entwicklung der Tatverdächtigenbelastungszahl deutscher/nichtdeutscher Tatverdächtiger in den letzten zehn Jahren.



5.13.3 Schaden

Der im Jahr 2023 durch Taschendiebstahl entstandene Schaden betrug 4.844.722 € (2022: 3.783.988 €). Das entspricht 2,8 % (2022: 1,6 %) des gesamten registrierten Schadens. Durchschnittlich betrug die Schadenshöhe pro vollendetem Fall 368 € (2022: 350 €).

Tabelle 74. Taschendiebstahl insgesamt: Entwicklung des Schadens nach Schadensgruppen im Vergleich zum Vorjahr

Schadensgruppen (€)	Fälle			Veränderung Zu-/Abnahme	
	2022	2023		absolut	Prozent (%)
	absolut	absolut	Prozent (%)		
bis unter 15	1.230	1.652	12,6	422	34,3
15 bis unter 50	819	933	7,1	114	13,9
50 bis unter 250	4.551	5.194	39,5	643	14,1
250 bis unter 500	1.843	2.164	16,4	321	17,4
500 bis unter 2.500	2.287	3.094	23,5	807	35,3
2.500 bis unter 5.000	59	77	0,6	18	30,5
5.000 bis unter 25.000	30	41	0,3	11	36,7
25.000 bis unter 50.000	2	3	0,0	1	50,0
50.000 und mehr	1	0	0,0	-1	----
vollendete Fälle insgesamt	10.822	13.158	100,0	2.336	21,6
Schaden Insgesamt (€)	3.783.988	4.844.722		1.060.734	28,0

5.14 Vermögens- und Fälschungsdelikte (500000)

5.14.1 Fallzahlentwicklung, Aufklärung und Häufigkeitszahl

Der Anteil der Vermögens- und Fälschungsdelikte an der Gesamtkriminalität betrug 15,4 % (2022: 17,2 %). Im Jahr 2023 wurden 36.128 (2022: 36.272) Vermögens- und Fälschungsdelikte erfasst, das entspricht einer Abnahme von 144 Fällen (-0,4 %). Es wurden 33.055 (91,5 %) vollendete Vermögens- und Fälschungsdelikte (2022: 31.542, 87,0 %) erfasst.

Tabelle 75. Vermögens- und Fälschungsdelikte: Entwicklung der Fallzahlen, Aufklärung und Häufigkeitszahl in den letzten zehn Jahren.

Jahr	Fälle	Veränderungen Zu-/Abnahme		Aufklärung		Häufigkeitszahl	Bevölkerung am 31.12. des Vorjahres
		absolut	Prozent (%)	absolut	Prozent (%)		
2014	35.907	-4.303	-10,7	25.303	70,5	2.056	1.746.342
2015	36.459	552	1,5	25.401	69,7	2.068	1.762.791
2016	35.306	-1.153	-3,2	23.359	66,2	1.975	1.787.408
2017	38.075	2.769	7,8	22.597	59,3	2.103	1.810.438
2018	38.270	195	0,5	21.380	55,9	2.091	1.830.584
2019	35.592	-2.678	-7,0	18.691	52,5	1.933	1.841.179
2020	32.533	-3.059	-8,6	16.436	50,5	1.761	1.847.253
2021	30.244	-2.289	-7,0	14.197	46,9	1.633	1.852.478
2022	36.272	6.028	19,9	14.549	40,1	1.956	1.853.935
2023	36.128	-144	-0,4	16.021	44,3	1.909	1.892.122

5.14.2 Tatverdächtige

Zu den 16.021 aufgeklärten Fällen wurden 11.990 Tatverdächtige ermittelt.

Tabelle 76. Vermögens- und Fälschungsdelikte: Entwicklung Tatverdächtiger insgesamt nach Altersgruppen in den letzten zehn Jahren.

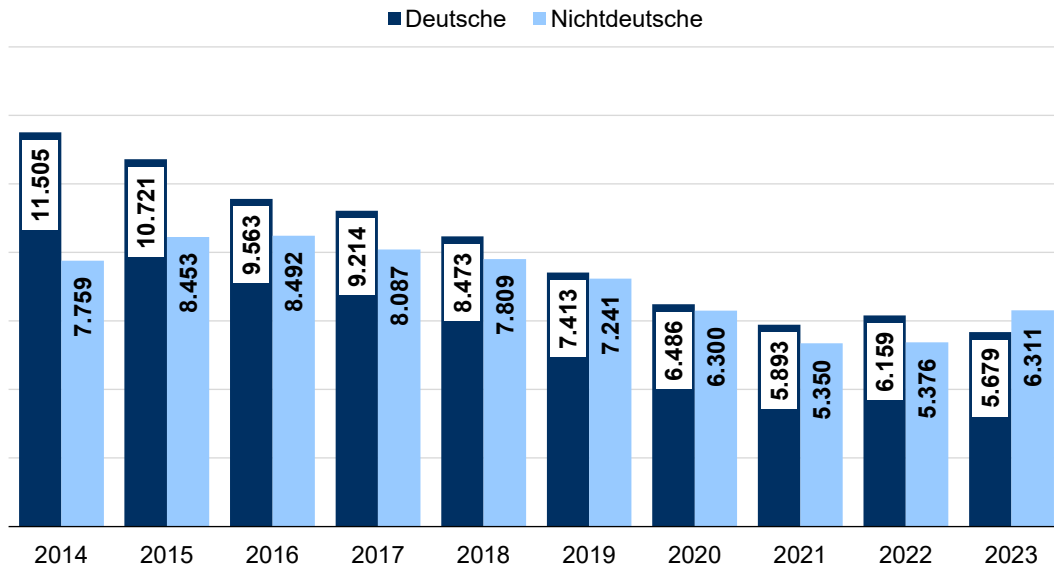
Jahr	Tatverdächtige insgesamt					
	insgesamt	Kinder	Jugendliche	Heranwachsende	bis unter 21 Jahren	Erwachsene
2014	19.264	126	1.467	2.019	3.612	15.652
2015	19.174	122	1.488	2.095	3.705	15.469
2016	18.055	86	1.284	1.974	3.344	14.711
2017	17.301	127	1.258	1.886	3.271	14.030
2018	16.282	71	898	1.547	2.516	13.766
2019	14.654	75	765	1.331	2.171	12.483
2020	12.786	73	660	1.128	1.861	10.925
2021	11.243	90	680	981	1.751	9.492
2022	11.535	74	585	962	1.621	9.914
2023	11.990	87	722	1.050	1.859	10.131

Unter den 11.990 ermittelten Tatverdächtigen des Jahres 2023 waren 6.311 (52,6 %) Nicht-deutsche.

Tabelle 77. Vermögens- und Fälschungsdelikte: Entwicklung nichtdeutscher Tatverdächtiger nach Altersgruppen in den letzten zehn Jahren.

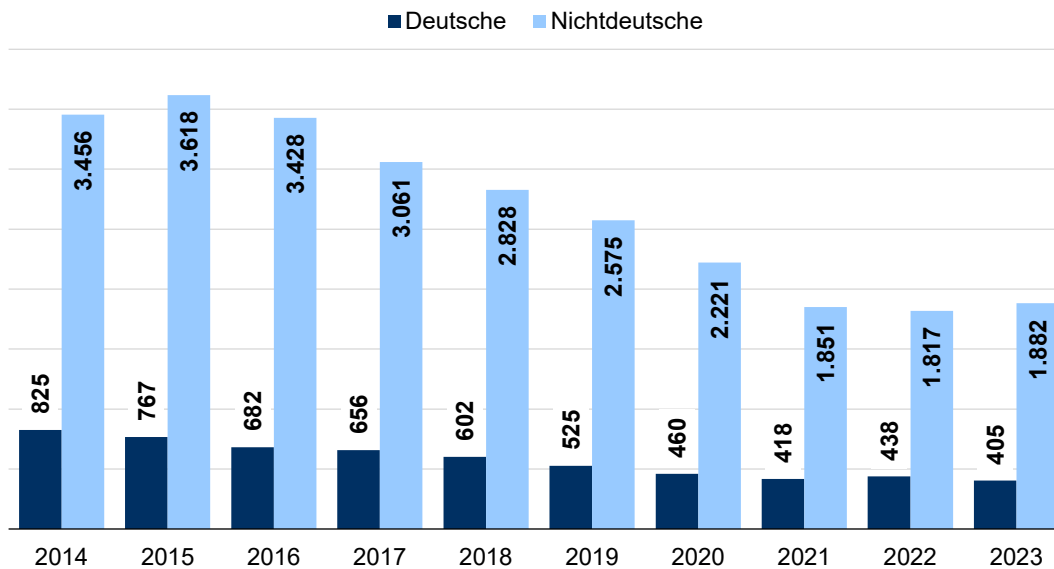
Jahr	nichtdeutsche Tatverdächtige					
	insgesamt	Kinder	Jugendliche	Heranwachsende	bis unter 21 Jahren	Erwachsene
2014	7.759	55	646	833	1.534	6.225
2015	8.453	78	721	1.028	1.827	6.626
2016	8.492	47	615	1.005	1.667	6.825
2017	8.087	64	506	957	1.527	6.560
2018	7.809	36	353	764	1.153	6.656
2019	7.241	26	294	680	1.000	6.241
2020	6.300	34	262	470	766	5.534
2021	5.350	35	229	354	618	4.732
2022	5.376	28	227	363	618	4.758
2023	6.311	51	381	482	914	5.397

Abbildung 69. Vermögens- und Fälschungsdelikte: Entwicklung deutscher/nichtdeutscher Tatverdächtiger in den letzten zehn Jahren.



Die Entwicklung der Tatverdächtigenbelastungszahlen (siehe Hinweis im Kapitel 4.7 TVBZ) der deutschen und nichtdeutschen Tatverdächtigen sieht wie folgt aus.

Abbildung 70. Vermögens- und Fälschungsdelikte: Entwicklung der Tatverdächtigenbelastungszahl deutscher/nichtdeutscher Tatverdächtiger in den letzten zehn Jahren.



5.14.3 Schaden³²

Im Jahr 2023 entstand durch Vermögens- und Fälschungsdelikte ein Schaden in Höhe von 58.701.581 € (2022: 150.181.145 €). Das waren 34,0 % (2022: 63,8 %) des gesamten erfassten Schadens. Je vollendetem Fall lag der durchschnittliche Schaden 2023 bei 1.897 € (2022: 5.271 €).

Tabelle 78. Vermögens- und Fälschungsdelikte: insgesamt Entwicklung des Schadens nach Schadensgruppen im Vergleich zum Vorjahr.

Schadensgruppen (€)	Fälle			Veränderung Zu-/Abnahme	
	2022	2023		absolut	Prozent (%)
	absolut	absolut	Prozent (%)		
bis unter 15	7.289	7.827	25,3	538	7,4
15 bis unter 50	3.214	3.913	12,6	699	21,7
50 bis unter 250	7.906	9.709	31,4	1.803	22,8
250 bis unter 500	3.187	2.651	8,6	-536	-16,8
500 bis unter 2.500	5.098	4.877	15,8	-221	-4,3
2.500 bis unter 5.000	689	808	2,6	119	17,3
5.000 bis unter 25.000	688	791	2,6	103	15,0
25.000 bis unter 50.000	181	187	0,6	6	3,3
50.000 und mehr	240	184	0,6	-56	-23,3
vollendete Fälle insgesamt	28.492	30.947	100,0	2.455	8,6
Schaden Insgesamt (€)	150.181.145	58.701.581		-91.479.564	-60,9

5.15 Gewaltkriminalität (892000)³³

5.15.1 Fallzahlentwicklung, Aufklärung und Häufigkeitszahl

Der Anteil der Gewaltkriminalität an der Gesamtkriminalität lag wie im Vorjahr bei 3,6 %. Die Fallzahl stieg im Vorjahresvergleich von 7.583 auf 8.394 (10,7 %). Dies ist vor allem auf einen Anstieg der Raubdelikte³⁴ (418 Fälle, 23,8%) und der der schweren und gefährlichen Körperverletzung³⁵ (317 Fälle, 5,7 %) zurückzuführen.

Es wurden aktuell 7.169 Vollendungen (85,4 %; 2022: 6.441, 84,9 %) erfasst. Die Aufklärungsquote sank um 1,7 Prozentpunkte und lag 2023 bei 66,7 %.

Tabelle 79. Gewaltkriminalität: Entwicklung der Fallzahlen, Aufklärung und Häufigkeitszahl in den letzten zehn Jahren.

Jahr	Fälle	Veränderungen Zu-/Abnahme		Aufklärung		Häufigkeitszahl	Bevölkerung am 31.12. des Vorjahres
		absolut	Prozent (%)	absolut	Prozent (%)		
2014	8.727	62	0,7	5.632	64,5	500	1.746.342
2015	8.815	88	1,0	5.763	65,4	500	1.762.791

³² siehe auch Kapitel 4.9 Schaden.

³³ Zur Gewaltkriminalität zählen Mord, Totschlag, Tötung auf Verlangen, Vergewaltigung, sexuelle Nötigung im besonders schweren Fall einschließlich mit Todesfolge, Raub, räuberische Erpressung, räuberischer Angriff auf Kraftfahrer, Körperverletzung mit Todesfolge, gefährliche und schwere Körperverletzung, Verstümmelung weiblicher Genitalien, erpresserischer Menschenraub, Geiselnahme sowie Angriff auf den Luft- und Seeverkehr.

³⁴ Straftatenschlüssel 210000

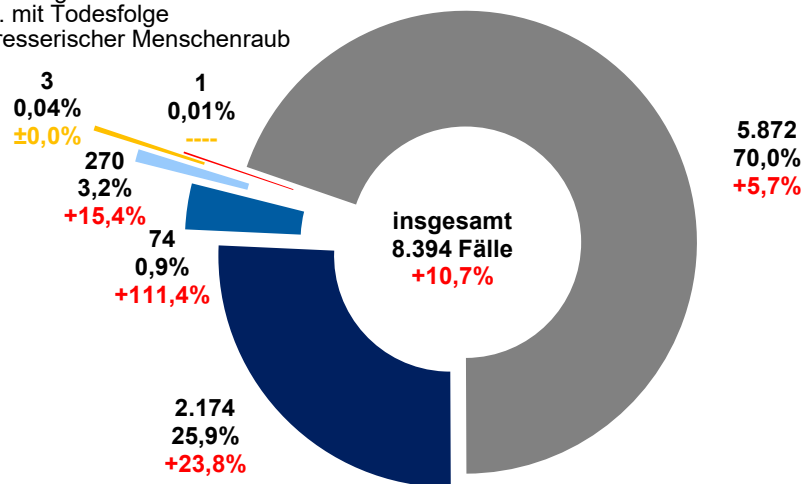
³⁵ Straftatenschlüssel 222000

Jahr	Fälle	Veränderungen Zu-/Abnahme		Aufklärung		Häufig- keitszahl	Bevölkerung am 31.12. des Vorjahres
		absolut	Prozent (%)	absolut	Prozent (%)		
2016	8.605	-210	-2,4	5.731	66,6	481	1.787.408
2017	7.841	-764	-8,9	5.270	67,2	433	1.810.438
2018	7.670	-171	-2,2	5.215	68,0	419	1.830.584
2019	7.186	-484	-6,3	5.035	70,1	390	1.841.179
2020	7.012	-174	-2,4	5.003	71,3	380	1.847.253
2021	6.799	-213	-3,0	4.962	73,0	367	1.852.478
2022	7.583	784	11,5	5.188	68,4	409	1.853.935
2023	8.394	811	10,7	5.598	66,7	444	1.892.122

Die gefährlichen und schweren Körperverletzungen machen mit 70,0 % den größten Anteil an der Gewaltkriminalität aus. Auf den Deliktsbereich Raub entfallen 25,9 %. Die Verteilung der Gewaltdelikte ist aus der folgenden Grafik ersichtlich.

Abbildung 71. Gewaltkriminalität: Deliktsverteilung und deren Anteile.

- gefährliche und schwere Körperverletzung
- Raub
- Vergewaltig., sexuelle Nötig. und sexueller Übergriff im besonders schweren Fall einschließlich mit Todesfolge
- Mord und Totschlag
- Körperverletz. mit Todesfolge
- sonstiger erpresserischer Menschenraub



5.15.2 Tatverdächtige

Zu den 5.598 aufgeklärten Fällen wurden 6.848 Tatverdächtige ermittelt.

Tabelle 80. Gewaltkriminalität: Entwicklung Tatverdächtiger insgesamt nach Altersgruppen in den letzten zehn Jahren.

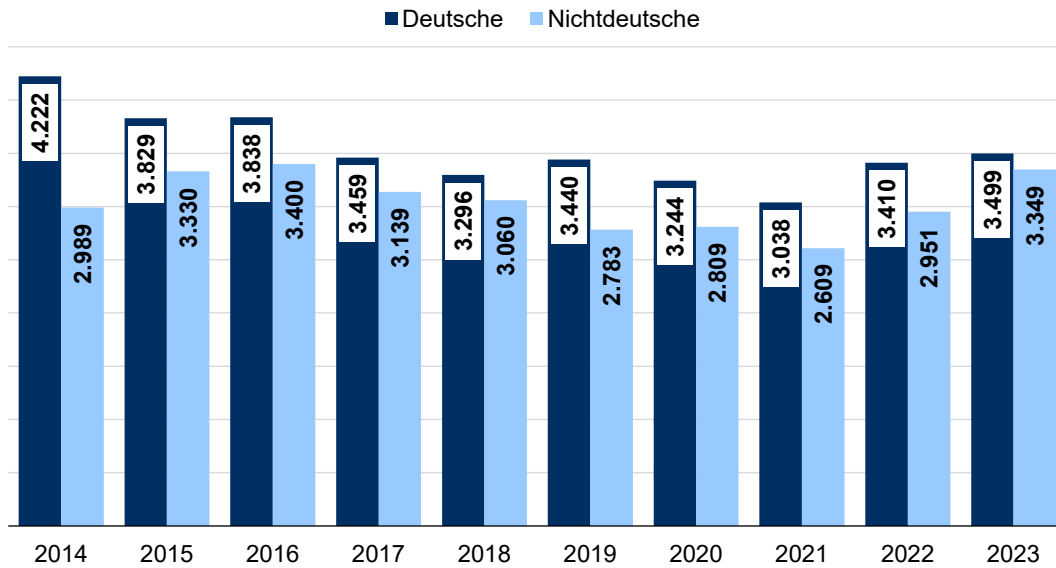
Jahr	Tatverdächtige insgesamt					
	insgesamt	Kinder	Jugendliche	Heranwachsende	bis unter 21 Jahren	Erwachsene
2014	7.211	483	910	853	2.246	4.965
2015	7.159	446	943	845	2.234	4.925
2016	7.238	377	919	883	2.179	5.059
2017	6.598	342	685	777	1.804	4.794
2018	6.356	357	709	759	1.825	4.531
2019	6.223	434	743	646	1.823	4.400
2020	6.053	361	714	566	1.641	4.412
2021	5.647	404	724	515	1.643	4.004
2022	6.361	547	786	614	1.947	4.414
2023	6.848	585	940	629	2.154	4.694

Unter den 6.848 ermittelten Tatverdächtigen des Jahres 2023 waren 3.349 (48,9 %) Nicht-deutsche.

Tabelle 81. Gewaltkriminalität: Entwicklung nichtdeutscher Tatverdächtiger nach Altersgruppen in den letzten zehn Jahren.

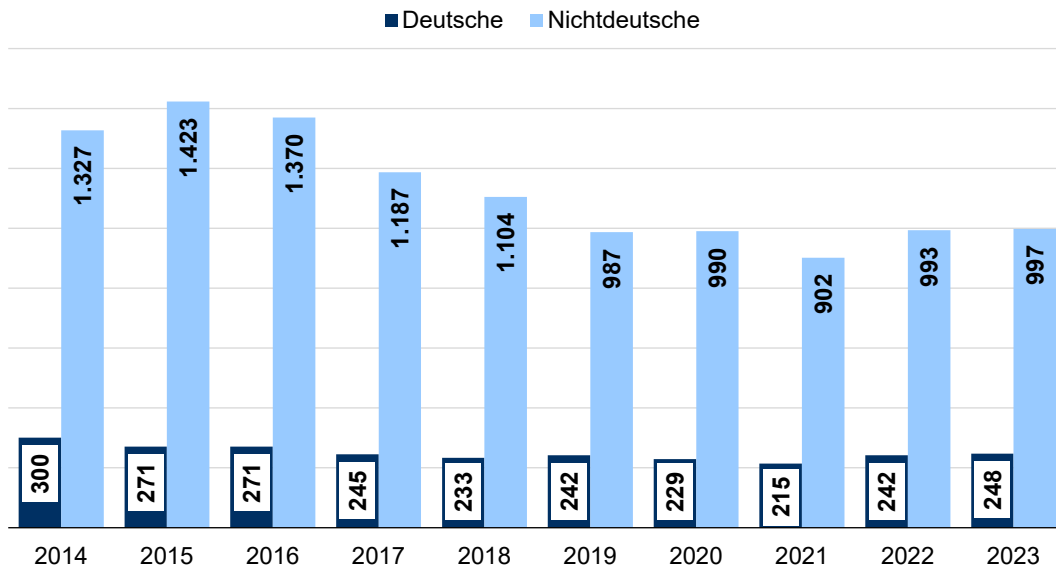
Jahr	nichtdeutsche Tatverdächtige					
	insgesamt	Kinder	Jugendliche	Heranwachsende	bis unter 21 Jahren	Erwachsene
2014	2.989	126	415	314	855	2.134
2015	3.330	143	479	423	1.045	2.285
2016	3.400	92	422	429	943	2.457
2017	3.139	87	257	401	745	2.394
2018	3.060	89	228	360	677	2.383
2019	2.783	123	217	278	618	2.165
2020	2.809	84	209	233	526	2.283
2021	2.609	113	195	194	502	2.107
2022	2.951	152	286	215	653	2.298
2023	3.349	166	413	260	839	2.510

Abbildung 72. Gewaltkriminalität: Entwicklung deutscher/nichtdeutscher Tatverdächtiger in den letzten zehn Jahren.



Die folgende Grafik zeigt die Tatverdächtigenbelastungszahlen (siehe Hinweis im Kapitel 4.7 TVBZ) der deutschen und nichtdeutschen Tatverdächtigen.

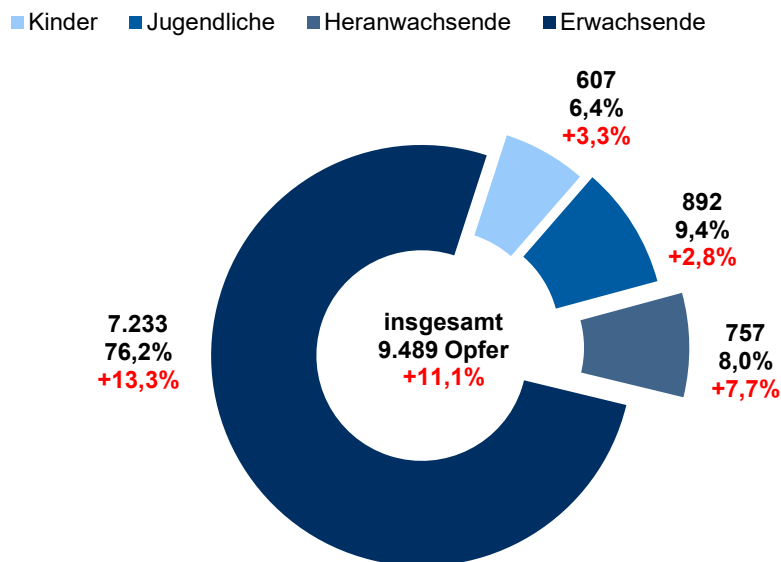
Abbildung 73. Gewaltkriminalität: Entwicklung der Tatverdächtigenbelastungszahl deutscher/nichtdeutscher Tatverdächtiger in den letzten zehn Jahren.



5.15.3 Opfer

Zu den 8.394 Fällen wurden 9.489 Opfer registriert. Davon waren 7.075 (74,6 %) männlichen und 2.414 (25,4 %) weiblichen Geschlechts. Die Verteilung nach dem Alter der Opfer stellt sich wie folgt dar.

Abbildung 74. Gewaltkriminalität: Verteilung der Opfer nach Altersgruppen und deren Anteile.



5.15.4 Schaden

Der durch Gewaltkriminalität³⁶ im Jahr 2023 entstandene Schaden betrug 1.194.279 € (2022: 1.256.013 €). Das waren 0,7 % (2022: 0,5 %) des Gesamtschadens.

Tabelle 82. Gewaltkriminalität: Entwicklung des Schadens nach Schadensgruppen im Vergleich zum Vorjahr.

Schadensgruppen (€)	Fälle			Veränderung Zu-/Abnahme	
	2022	2023		absolut	Prozent (%)
	absolut	absolut	Prozent (%)		
bis unter 15	232	338	19,2	106	45,7
15 bis unter 50	153	216	12,3	63	41,2
50 bis unter 250	465	573	32,5	108	23,2
250 bis unter 500	191	247	14,0	56	29,3
500 bis unter 2.500	259	335	19,0	76	29,3
2.500 bis unter 5.000	25	17	1,0	-8	-32,0
5.000 bis unter 25.000	29	26	1,5	-3	-10,3
25.000 bis unter 50.000	5	7	0,4	2	40,0
50.000 und mehr	4	2	0,1	-2	-50,0
vollendete Fälle insgesamt	1.363	1.761	100,0	398	29,2
Schaden Insgesamt (€)	1.256.013	1.194.279		-61.734	-4,9

³⁶ Eine Schadenserfassung erfolgt nur bei den Gewaltdelikten Raub (Straftatenschlüssel 210000) und Raubmord (Straftatenschlüssel 011000).

5.16 Rauschgiftkriminalität (891000)³⁷

5.16.1 Fallzahlentwicklung, Aufklärung und Häufigkeitszahl

Der Anteil der Rauschgiftkriminalität an der Gesamtkriminalität stieg im Jahr 2023 auf 7,3 % (2022: 7,2 %). Es wurden 17.049 Fälle der Rauschgiftkriminalität registriert (2022: 15.204), 12,1 % mehr als im Vorjahr. Von den im Jahr 2023 registrierten Fällen waren 16.545 (97,0 %) vollendete Fälle (2022: 14.787, 97,3 %). Die Aufklärungsquote lag im Jahr 2023 bei 92,9 % (2022: 91,6 %).

Tabelle 83. Rauschgiftkriminalität: Entwicklung der Fallzahlen, Aufklärung und Häufigkeitszahl in den letzten zehn Jahren.

Jahr	Fälle	Veränderungen Zu-/Abnahme		Aufklärung		Häufig- keitszahl	Bevölkerung am 31.12. des Vorjahres
		absolut	Prozent (%)	Fälle	Prozent (%)		
2014	8.522	-67	-0,8	7.663	89,9	488	1.746.342
2015	9.450	928	10,9	8.245	87,2	536	1.762.791
2016	10.511	1.061	11,2	9.353	89,0	588	1.787.408
2017	10.605	94	0,9	9.590	90,4	586	1.810.438
2018	13.303	2.698	25,4	12.038	90,5	727	1.830.584
2019	13.982	679	5,1	12.735	91,1	759	1.841.179
2020	14.899	917	6,6	13.350	89,6	807	1.847.253
2021	14.805	-94	-0,6	13.283	89,7	799	1.852.478
2022	15.204	399	2,7	13.921	91,6	820	1.853.935
2023	17.049	1.845	12,1	15.837	92,9	901	1.892.122

Im Deliktsbereich der Rauschgiftkriminalität wurden nach den einzelnen Straftatengruppen aufgeschlüsselt, folgende Fallzahlen erfasst.

Tabelle 84. Rauschgiftkriminalität: Entwicklung einzelner Delikte im Vergleich zum Vorjahr.

Schlüssel- zahl	Straftat/Deliktsbereich	Fälle		Veränderungen Zu-/Abnahme	
		2022	2023	absolut	Prozent (%)
8910	Rauschgiftkriminalität insgesamt	15.204	17.049	1.845	12,1
7300	Rauschgiftdelikte insgesamt	15.185	17.022	1.837	12,1
5420	Urkundenfälschung zur Erlangung von BtM	8	12	4	50,0
*7**	Diebstahl insgesamt von BtM	6	8	2	33,3
2180	Raub zur Erlangung von BtM	5	7	2	40,0

³⁷ Unter dem Summenschlüssel 891000 für Rauschgiftkriminalität werden Rauschgiftdelikte insgesamt (Schlüssel 730000) sowie die direkte Beschaffungskriminalität (Schlüssel 891100) gezählt. Zur direkten Beschaffungskriminalität zählen: Raub zur Erlangung von Betäubungsmitteln (Schlüssel 218000), Fälschung zur Erlangung von Betäubungsmitteln (Schlüssel 542000) und Diebstahl insgesamt zur Erlangung von Betäubungsmitteln (Schlüssel *700**; dazu zählen die Schlüssel *71000 [aus Apotheken], *72000 [aus Arztpraxen], *73000 [aus Krankenhäusern], *74000 [bei Herstellern und Großhändlern] und *75000 [von Rezeptformularen zur Erlangung von Betäubungsmitteln]).

5.16.2 Tatverdächtige

Zu den 15.837 aufgeklärten Taten im Bereich der Rauschgiftkriminalität wurden 10.851 Tatverdächtige ermittelt.

Tabelle 85. Rauschgiftkriminalität: Entwicklung Tatverdächtiger insgesamt nach Altersgruppen in den letzten zehn Jahren.

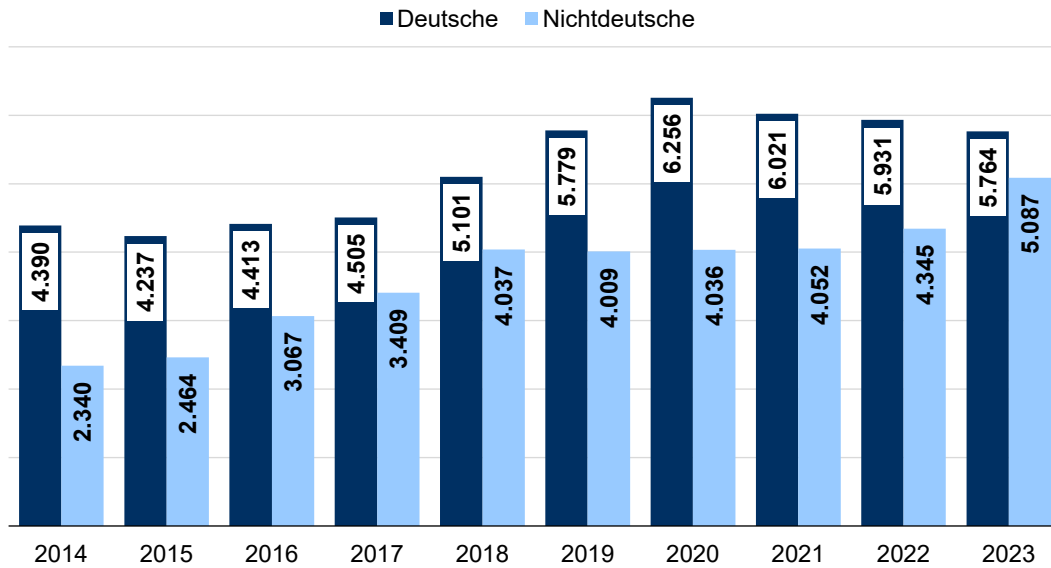
Jahr	Tatverdächtige insgesamt					
	insgesamt	Kinder	Jugendliche	Heranwachsende	bis unter 21 Jahren	Erwachsene
2014	6.730	24	801	985	1.810	4.920
2015	6.701	25	742	985	1.752	4.949
2016	7.480	18	683	1.167	1.868	5.612
2017	7.914	25	680	1.226	1.931	5.983
2018	9.138	28	696	1.388	2.112	7.026
2019	9.788	27	683	1.327	2.037	7.751
2020	10.292	25	793	1.369	2.187	8.105
2021	10.073	25	750	1.285	2.060	8.013
2022	10.276	27	719	1.233	1.979	8.297
2023	10.851	30	676	1.233	1.939	8.912

Unter den 10.851 ermittelten Tatverdächtigen des Jahres 2023 waren 5.087 (46,9 %) Nichtdeutsche.

Tabelle 86. Rauschgiftkriminalität: Entwicklung nichtdeutscher Tatverdächtiger nach Altersgruppen in den letzten zehn Jahren.

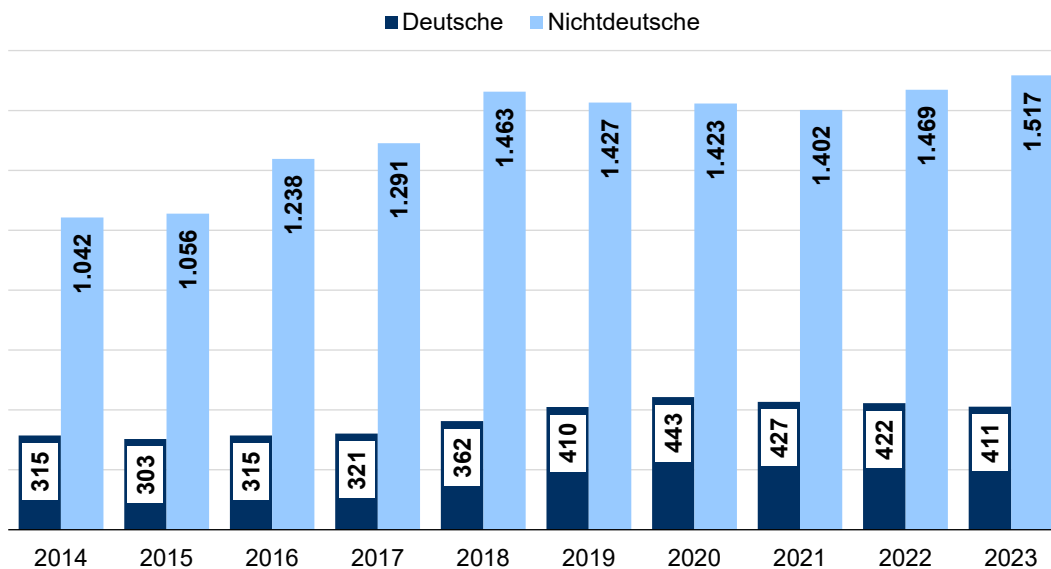
Jahr	nichtdeutsche Tatverdächtige					
	insgesamt	Kinder	Jugendliche	Heranwachsende	bis unter 21 Jahren	Erwachsene
2014	2.340	5	180	321	506	1.834
2015	2.464	7	197	341	545	1.919
2016	3.067	3	168	480	651	2.416
2017	3.409	1	186	533	720	2.689
2018	4.037	7	130	626	763	3.274
2019	4.009	3	118	460	581	3.428
2020	4.036	6	138	367	511	3.525
2021	4.052	9	135	339	483	3.569
2022	4.345	8	156	343	507	3.838
2023	5.087	8	198	388	594	4.493

Abbildung 75. Rauschgiftkriminalität: Entwicklung deutscher/nichtdeutscher Tatverdächtiger in den letzten zehn Jahren.



Die Tatverdächtigenbelastungszahlen (siehe Hinweis im Kapitel 4.7 TVBZ) der deutschen und nichtdeutschen Tatverdächtigen sind in der folgenden Darstellung zusammengefasst.

Abbildung 76. Rauschgiftkriminalität: Entwicklung der Tatverdächtigenbelastungszahl deutscher/nichtdeutscher Tatverdächtiger in den letzten zehn Jahren.



6 Anhang Straftatenkatalog und Grundtabellen 2023

6.1 Straftatenkatalog

6.1.1 Erläuterung zum Aufbau

Bei der Auswahl des zutreffenden Straftatenschlüssels für die PKS-Erfassung sind nur die in der Spalte "Delikt" fett gedruckten Straftatenschlüssel zu berücksichtigen, die dazu unter "Geltung des Schlüssels" mit "Erfassung" gekennzeichnet wurden.

Schlüsselzahlen in den gelb markierten Zeilen, die mit "Nur Ausgabe" gekennzeichnet wurden, sind keine Erfassungsschlüssel. Sie werden nur in den Tabellen der PKS-Ausgabe berechnet. Die Erfassungsschlüssel werden ebenfalls in den Tabellen der PKS-Ausgabe berechnet (Geltung des Schlüssels = "Erfassung u. Ausgabe").

Erläuterung zu den Buchstaben in der zweiten bis vierten Spalte:

- N = kein Erfassungsschlüssel
- J = Erfassungsschlüssel
- S = bei den mit „S“ gekennzeichneten Delikten ist die Schadenshöhe zu erfassen
- O = bei den mit „O“ gekennzeichneten Delikten sind Angaben über das Opfer notwendig

Erläuterungen zur ersten Spalte „Änderungen“

In dieser Spalte sind zum Jahresbeginn neu eingeführte Straftatenschlüssel mit „N“ gekennzeichnet. Liegen zum Beispiel Anpassungen von Bedeutungstexten oder eine Änderung der Bedeutung von PKS-Schlüsseln vor, sind sie mit einem „Ä“ gekennzeichnet.

Erläuterung zu der fünften und sechsten Spalte

In den Spalten Schaden und Opfer sind die Schlüsselzahlen entsprechend mit den Synonymen von Ja/Nein = J/N gekennzeichnet.

Bei allen Straftatenschlüsseln, die im Straftatenkatalog in der Spalte Schaden mit "J" gekennzeichnet sind, ist die Schadenshöhe zu erfassen.

Bei allen Straftatenschlüsseln, die im Straftatenkatalog in der Spalte Opfer mit "J" gekennzeichnet sind, sind Angaben über das Opfer zu erfassen.

Erläuterungen zur Systematik der Schlüsselzahlen

Die Straftaten werden seit 01.01.2008 sechsstellig verschlüsselt. Die erste Stelle kennzeichnet eine der Obergruppen (z. B. 0xxxxx Straftaten gegen das Leben, 3xxxxx einfache Diebstähle). Ab der zweiten Stelle ist eine Gliederung nach dem Strafrecht getroffen, die sich gegebenenfalls bis in die vierte Stelle fortsetzt. Bereits ab der dritten Stelle kann eine Untergliederung nach kriminologischen Gesichtspunkten erfolgen, die sich gegebenenfalls auch bis in die vierte Stelle fortsetzt. Eine Feingliederung der Delikte erfolgt gegebenenfalls in der 5. und 6. Stelle.

6.1.2 *Summenschlüsselerläuterung*

886000 Schwere Einbruchskriminalität³⁸

- 405*** Diebstahl in/aus Banken, Sparkassen, Poststellen und dergleichen
- 410*** Diebstahl in/aus Dienst-, Büro-, Fabrikations-, Werkstatt- und Lagerräumen
- 415*** Diebstahl in/aus Gaststätten, Hotels, Pensionen und Kantinen
- 425*** Diebstahl in/aus Warenhäusern, Verkaufsräumen und Selbstbedienungsläden (ohne 426*** Ladendiebstahl – Diebstahl von ausgelegten Waren durch Kunden während der Geschäftszeit)
- 435*** Wohnungseinbruchdiebstahl (§§ 244 Absatz 1 Nummer 3, 244a StGB) - beinhaltet³⁹
- 440*** Schwerer Diebstahl in/aus Boden-, Kellerräumen und Waschküchen
- 445*** Schwerer Diebstahl in/aus überwiegend unbezogenen Neu- und Rohbauten, Neubuden und Baustellen

888000 Wohnungseinbruchdiebstähle⁴⁰

- 435*** Wohnungseinbruchdiebstahl (§§ 244 Absatz 1 Nummer 3, 244 a StGB) – beinhaltet³⁹

889000 Diebstahl rund um den Kraftwagen⁴⁰

- *001** Diebstahl insgesamt von Kraftwagen
- *50*** Diebstahl insgesamt an/aus Kraftfahrzeugen

890000 Straftaten insgesamt, jedoch ohne Straftaten gegen das AufenthaltsG/ AsylG/FreizügigkeitsG/EU (Schlüssel 725000)⁴¹

891000 Rauschgiftkriminalität⁴¹

- 2180** Raub zur Erlangung von Betäubungsmitteln
- *7**** Diebstahl insgesamt von Betäubungsmitteln/Rezeptformularen zur Erlangung von Betäubungsmitteln
- 542000 Fälschung zur Erlangung von Betäubungsmitteln
- 73**** Rauschgiftdelikte nach BtMG

891100 Direkte Beschaffungskriminalität⁴¹

- 2180** Raub zur Erlangung von Betäubungsmitteln
- *7**** Diebstahl insgesamt von Betäubungsmitteln/Rezeptformularen zur Erlangung von Betäubungsmitteln
- 542000 Fälschung zur Erlangung von Betäubungsmitteln

892000 Gewaltkriminalität⁴¹

- 01**** Mord
- 0200** Totschlag und Tötung auf Verlangen §§ 212, 213, 216 StGB
- 111*** Vergewaltigung, sexuelle Nötigung und sexueller Übergriff im besonders schweren Fall einschließlich mit Todesfolge

³⁸ Hamburger Summenschlüssel.

³⁹ Enthält PKS-Schlüssel 436*** Wohnungseinbruchdiebstahl in/aus Wohnräumen am Tage (TWE) (Tatzeit zwischen 06:00 und 21:00 Uhr).

⁴⁰ Hamburger Summenschlüssel.

⁴¹ Bundesweiter Summenschlüssel.

- 21**** Raub, räuberische Erpressung und räuberischer Angriff auf Kraftfahrer gemäß §§ 249 bis 252, 255, 316a StGB
- 2210** Körperverletzung mit Todesfolge gemäß §§ 227, 231 StGB
- 222*** Gefährliche und schwere Körperverletzung, Verstümmelung weiblicher Genitalien gemäß §§ 224, 226, 226a, 231 StGB
- 233*** Erpresserischer Menschenraub gemäß § 239a StGB
- 234*** Geiselnahme gemäß § 239b StGB
- 235000 Angriff auf den Luft- und Seeverkehr gemäß § 316c StGB
- 892500 Mord und Totschlag^{42,43}**
- 01**** Mord
- 0200** Totschlag und Tötung auf Verlangen
- 893000 Wirtschaftskriminalität^{42,44}**
- 893100 Wirtschaftskriminalität bei Betrugsdelikten (Deliktsbereich 51**** ohne 5150** und 5182**) ^{42,44}**
- 893200 Insolvenzstraftaten gemäß StGB und Nebenstrafrecht^{42,44}**
- 56**** Insolvenzstraftaten §§ 283, 283a-d StGB
- 7122** Insolvenzverschleppung § 15a InsO
- 893300 Wirtschaftskriminalität im Anlage- und Finanzierungsbereich pp^{42,44}**
- 513*** Beteiligungs- und Kapitalanlagebetrug
- 514100 Kreditbetrug gemäß § 265b StGB
- 514300 Krediterlangungsbetrug gemäß § 263 StGB
- 7140** Straftaten in Verbindung mit dem Bankgewerbe sowie Wertpapierhandelsgesetz
- 893400 Wettbewerbsdelikte^{42,44}**
- 656000 Wettbewerbsbeschränkende Absprachen bei Ausschreibungen (§ 298 StGB)
- 715*** Straftaten gegen Urheberrechtsbestimmungen
- 719200 Verletzung von Geschäftsgeheimnissen gemäß § 23 Absatz 3 GeschGehG; strafbare Werbung gemäß § 16 UWG
- 893500 Wirtschaftskriminalität im Zusammenhang mit Arbeitsverhältnissen^{42,44}**
- 522000 Vorenthalten und Veruntreuen von Arbeitsentgelt gemäß § 266a StGB
- 7130** Delikte im Zusammenhang mit Schwarzarbeitbekämpfungs- und Arbeitnehmerüberlassungsgesetz
- 893600 Wirtschaftskriminalität im Zusammenhang mit Beteiligungen und Kapitalanlagen^{42,44}**
- 513100 Prospektbetrug gemäß § 264a StGB
- 513200 Anlagebetrug gemäß § 263 StGB
- 521100 Untreue bei Kapitalanlagegeschäften gemäß § 266 StGB

⁴² Bundesweiter Summenschlüssel.

⁴³ Schlüssel 892500 war bis 31.12.2012 Hamburger Summenschlüssel 8870 – vorsätzliche Tötungsdelikte.

⁴⁴ Zuordnung der Fälle jeweils nur, wenn Sonderkennung (Kriminalitätsform) Wirtschaftskriminalität = ja.

895000 Menschenhandel insgesamt⁴²

- 133100 Sexueller Missbrauch von Jugendlichen gegen Entgelt § 182 Absatz 2 StGB
- 141110 Förderung sexueller Handlungen Minderjähriger durch Vermittlung oder gegen Entgelt
- 231210 Entziehung Minderjähriger gegen Entgelt oder in Bereicherungsabsicht
- 239*** Menschenhandel, Zwangsprostitution, Zwangsarbeit, Ausbeutung der Arbeitskraft und Ausbeutung unter Ausnutzung einer Freiheitsberaubung §§ 232, a, b, 233, 233a StGB

896000 Jugendschutzdelikte⁴⁵

- 143100 Verbreitung pornographischer Erzeugnisse an Personen unter 18 Jahren § 184 Absatz 1 Nummer 1, 2, 5 StGB
- 626100 Gewaltdarstellung; Schriften an Personen unter 18 Jahren § 131 Absatz 1 Nummer 3 StGB
- 721000 Straftaten gegen § 27 Absatz 2 des Jugendschutzgesetzes (bis 31.03.2003: § 12 Absatz 4 des Gesetzes zum Schutze der Jugend in der Öffentlichkeit [JÖSchG])
- 722000 Straftaten gegen § 27 Absatz 1 des Jugendschutzgesetzes (bis 31.03.2003: Gesetz über die Verbreitung jugendgefährdender Schriften)

897000 Cybercrime⁴⁵

- 5430** Fälschung beweisrelevanter Daten, Täuschung im Rechtsverkehr bei Datenverarbeitung § 269, 270 StGB
- 6742** Datenveränderung, Computersabotage §§ 303a, 303b StGB
- 6780** Ausspähen/Abfangen von Daten, Vorbereiten des Ausspähens/Abfangens von Daten gemäß §§ 202a, 202b, 202c, 202d StGB
- 897100 Computerbetrug

897100 Computerbetrug⁴⁵

- 511120 Betrügerisches Erlangen von Kfz § 263a StGB
- 511212 Weitere Arten des Warenkreditbetruges § 263a StGB
- 516300 Computerbetrug mittels rechtswidrig erlangter Zahlungskarten mit PIN § 263a StGB
- 516520 Computerbetrug mittels rechtswidrig erlangter Daten von Zahlungskarten § 263a StGB
- 516920 Computerbetrug mittels rechtswidrig erlangter sonst. unbarer Zahlungsmittel § 263a StGB
- 517220 Leistungskreditbetrug § 263a StGB
- 5175** Computerbetrug (sonstiger) § 263a Absatz 1 u. 2 StGB, Vorbereitung § 263a Absatz 3 StGB
- 517900 Missbräuchliche Nutzung von Telekommunikationsdiensten § 263a StGB
- 518112 Abrechnungsbetrug im Gesundheitswesen § 263a StGB
- 518302 Überweisungsbetrug § 263a StGB

898000 Straftaten insgesamt auf dem Umwelt- und Verbraucherschutzsektor⁴⁵

- 662*** Wilderei §§ 292, 293 StGB
- 675*** Sprengstoff- und Strahlungsverbrechen §§ 307 bis 312 StGB
- 676*** Straftaten gegen die Umwelt §§ 324, 324a, 325 bis 330a StGB

⁴⁵ Bundesweiter Summenschlüssel.

- 677000 Gemeingefährliche Vergiftung gemäß § 314 StGB
- 6790** Weitere Straftaten mit Umweltrelevanz gemäß StGB
- 716*** Straftaten im Zusammenhang mit Lebensmitteln (z. B. Lebensmittel- und Futtermittelgesetzbuch, ArzneimittelG, WeinG)
- 74**** Straftaten gegen strafrechtliche Nebengesetze auf dem Umweltsektor (neben Schlüssel 716***)

898100 Umweltstraftaten gemäß 29. Abschnitt des StG⁴⁵

- 676*** Straftaten gegen die Umwelt §§ 324, 324a, 325 bis 330a StGB

898200 Sonstige Straftaten nach StGB mit Umweltrelevanz⁴⁶

- 662*** Wilderei §§ 292, 293 StGB
- 675*** Sprengstoff- und Strahlungsverbrechen §§ 307 bis 312 StGB
- 677000 Gemeingefährliche Vergiftung gemäß § 314 StGB
- 6790** Weitere Straftaten mit Umweltrelevanz gemäß StGB

898300 Straftaten auf dem Umwelt- und Verbraucherschutzsektor gemäß strafrechtlicher Nebengesetze⁴⁶

- 716*** Straftaten im Zusammenhang mit Lebensmitteln (z. B. Lebensmittel- und Futtermittelgesetzbuch, ArzneimittelG, WeinG)
- 74**** Straftaten gegen strafrechtliche Nebengesetze auf dem Umweltsektor (neben Schlüssel 716000)

899000 Straßenkriminalität⁴⁶

- 114000 sexuelle Belästigung § 184i StGB
- 115000 Straftaten aus Gruppen § 184j StGB
- 1320** exhibitionistische Handlungen und Erregung öffentlichen Ärgernisses §§ 183, 183a StGB
- 213*** Raubüberfälle auf Geld- und Kassenboten
- 214*** räuberischer Angriff auf Kraftfahrer § 316a StGB
- 2160** Handtaschenraub
- 2170** sonstige Raubüberfälle auf Straßen, Wegen oder Plätzen
- 2221** gefährliche und schwere Körperverletzung auf Straßen, Wegen oder Plätzen
- 233300 erpresserischer Menschenraub in Verbindung mit Raubüberfall auf Geld- und Werttransporte
- 234300 Geiselnahme in Verbindung mit Raubüberfall auf Geld- und Werttransporte
- *50*** Diebstahl insgesamt an/aus Kraftfahrzeugen
- *90*** Taschendiebstahl insgesamt
- *001** Diebstahl insgesamt von Kraftwagen (einschließlich unbefugter Ingebrauchnahme)
- *002** Diebstahl insgesamt von Mopeds und Krafträdern (einschließlich unbefugter Ingebrauchnahme)
- *003** Diebstahl insgesamt von Fahrrädern (einschließlich unbefugter Ingebrauchnahme)
- *007** Diebstahl insgesamt von/aus Automaten
- 6230** Landfriedensbruch §§ 125, 125a StGB
- 6741** Sachbeschädigung an Kraftfahrzeugen

⁴⁶ Bundesweiter Summenschlüssel.

6743** sonstige Sachbeschädigung auf Straßen, Wegen oder Plätzen

899100 *Straßenraub*⁴⁷

213*** Raub, räuberische Erpressung und räuberischer Angriff auf Geld- und Kassenbotten

214*** räuberischer Angriff auf Kraftfahrer § 316a StGB

2160** Handtaschenraub

2170** sonstige Raubüberfälle auf Straßen, Wegen oder Plätzen

233300 Erpresserischer Menschenraub in Verbindung mit Raubüberfall auf Geld- und Werttransporte

234300 Geiselnahme in Verbindung mit Raubüberfall auf Geld- und Werttransporte

899200 *Straßendiebstahl*⁴⁸

*50*** Diebstahl insgesamt an/aus Kraftfahrzeugen

*90*** Taschendiebstahl insgesamt

*001** Diebstahl insgesamt von Kraftwagen (einschließlich unbefugter Ingebrauchnahme)

*002** Diebstahl insgesamt von Mopeds und Krafträdern (einschließlich unbefugter Ingebrauchnahme)

*003** Diebstahl insgesamt von Fahrrädern (einschließlich unbefugter Ingebrauchnahme)

*007** Diebstahl insgesamt von/aus Automaten

899500 *Sachbeschädigung durch Graffiti insgesamt*⁴⁹

674011 Sachbeschädigung durch Graffiti ohne Schlüssel 674111 u. 674311

674021 Gemeenschädliche Sachbeschädigung durch Graffiti ohne Schlüssel 674321

674111 Sachbeschädigung durch Graffiti an Kfz

674311 Sonstige Sachbeschädigung durch Graffiti auf Straßen, Wegen oder Plätzen

674321 Gemeenschädliche Sachbeschädigung durch Graffiti auf Straßen, Wegen oder Plätzen

⁴⁷ Hamburger Summenschlüssel.

⁴⁸ Hamburger Summenschlüssel.

⁴⁹ Bundesweiter Summenschlüssel.

6.1.3 Straftatenkatalog 2023

Anderungen	De- likt	Bedeutungstext	Gesetz	Schaden	Opfer	Geltung des Schlüssels: "Nur Aus- gabe"/"Erfas- sung und Ausgabe"
	-----	Straftaten insgesamt				Nur Aus- gabe
	000000	Straftaten gegen das Leben				Nur Aus- gabe
	010000	Mord § 211 StGB				Nur Aus- gabe
	010079	Sonstiger Mord	§ 211 StGB	N	J	Erfassung
	011000	Mord im Zusammenhang mit Raubdelikten	§ 211 StGB	J	J	Erfassung
	012000	Mord im Zusammenhang mit Sexualdelikten	§ 211 StGB	N	J	Erfassung
	020000	Totschlag und Tötung auf Verlangen §§ 212, 213, 216 StGB				Nur Aus- gabe
	020010	Totschlag § 212 StGB	§ 212 StGB	N	J	Erfassung
	020020	Minderschwerer Totschlag § 213 StGB	§ 213 StGB	N	J	Erfassung
	020030	Tötung auf Verlangen § 216 StGB	§ 216 StGB	N	J	Erfassung
	030000	Fahrlässige Tötung (nicht in Verbindung mit VU; ohne §§ 309, 312, 319 StGB)	§ 222 StGB	N	J	Erfassung
Ä	040000	Abbruch der Schwangerschaft §§ 218, 218b, 218c, 219b StGB				Nur Aus- gabe
	040010	Schwangerschaftsabbruch § 218 StGB	§ 218 StGB	N	N	Erfassung
	040020	Schwangerschaftsabbruch ohne ärztliche Feststellung, unrichtige ärztliche Feststellung § 218b StGB	§ 218b StGB	N	N	Erfassung
	040030	Ärztliche Pflichtverletzung § 218c StGB	§ 218c StGB	N	N	Erfassung
	040050	Inverkehrbringen von Mitteln Schwangerschaftsabbruch § 219b StGB	§ 219b StGB	N	N	Erfassung
	100000	Straftaten gegen die sexuelle Selbstbestimmung insgesamt				Nur Aus- gabe
	110000	Straftaten gegen die sexuelle Selbstbestimmung §§ 174, 174a, 174b, 174c, 177, 178, 184i, 184j StGB				Nur Aus- gabe
	111000	Vergewaltigung, sexuelle Nötigung und sexueller Übergriff im besonders schweren Fall einschließlich mit Todesfolge §§ 177, 178 StGB				Nur Aus- gabe
	111700	Vergewaltigung § 177 Absatz 6, 7, 8 StGB				Nur Aus- gabe
	111710	Vergewaltigung § 177 Absatz 6 Nummer 1, 2 StGB (ohne Schlüssel 111730)	§ 177 Absatz 6 Nummer 1, 2 StGB	N	J	Erfassung
	111720	Vergewaltigung im bes. schweren Fall § 177 Absatz 6 Nummer 1, 2 in Verbindung mit Absatz 7, 8 StGB	§ 177 Absatz 6 Nummer 1, 2 in Verbindung mit Absatz 7, 8 StGB	N	J	Erfassung
	111730	Vergewaltigung von widerstandsunfähigen Personen (§ 177 Absatz 2 Nummer 1, Absatz 4) gemäß § 177 Absatz 6 Nummer 1, 2 StGB	(§ 177 Absatz 2 Nummer 1, Absatz 4) gemäß § 177 Absatz 6 Nummer 1, 2 StGB	N	J	Erfassung
	111800	sexueller Übergriff und sexuelle Nötigung im bes. schweren Fall § 177 Absatz 1, 2, 4, 5 in Verbindung mit Absatz 6 Nummer 2, 7, 8 StGB				Nur Aus- gabe
	111810	sexueller Übergriff im bes. schweren Fall § 177 Absatz 1, 2 (ohne Nummer 1) in Verbindung mit Absatz 6 Nummer 2, Absatz 7, 8 StGB	§ 177 Absatz 1, 2 (ohne Nummer 1) in Verbindung mit Absatz 6 Nummer 2, Absatz 7, 8 StGB	N	J	Erfassung
	111820	sexuelle Nötigung im bes. schweren Fall § 177 Absatz 5 in Verbindung mit Absatz 6 Nummer 2, Absatz 7, 8 StGB	§ 177 Absatz 5 in Verbindung mit Absatz 6 Nummer 2, Absatz 7, 8 StGB	N	J	Erfassung

Anderungen	De- likt	Bedeutungstext	Gesetz	Schaden	Opfer	Geltung des Schlüssels: "Nur Aus- gabe"/"Erfas- sung und Ausgabe"
	111830	sexueller Übergriff an widerstandsunfähigen Personen im besonders schweren Fall, § 177 Absatz 2 Nummer 1, Absatz 4 in Verbindung mit Absatz 6 Nummer 2, Absatz 7, 8 StGB	§ 177 (2) Nummer 1, (4) in Verbindung mit (6) Nummer 2, (7), (8) StGB	N	J	Erfassung
	111900	sexueller Übergriff, sexuelle Nötigung und Vergewaltigung mit Todesfolge § 178 StGB	§ 178 StGB	N	J	Erfassung
	112100	sexueller Übergriff und sexuelle Nötigung § 177 Absatz 1, 2, 4, 5, 9 StGB				Nur Aus- gabe
	112110	sexueller Übergriff § 177 Absatz 1, 2 (ohne Nummer 1), 9 StGB	§ 177 Absatz 1, 2 (o. Nummer 1), 9 StGB	N	J	Erfassung
	112120	sexuelle Nötigung § 177 Absatz 5, 9 StGB	§ 177 Absatz 5, 9 StGB	N	J	Erfassung
	112130	sexueller Übergriff an widerstandsunfähigen Personen § 177 Absatz 2 Nummer 1, Absatz 4, 9 StGB	§ 177 Absatz 2 Nummer 1, Absatz 4, 9 StGB	N	J	Erfassung
	113000	sexueller Missbrauch von Schutzbefohlenen pp. unter Ausnutzung einer Amtsstellung oder eines Vertrauensverhältnisses §§ 174, 174a-c StGB				Nur Aus- gabe
	113010	sexueller Missbrauch von Schutzbefohlenen ab 14 Jahren § 174 StGB	§ 174 StGB	N	J	Erfassung
	113020	sexueller Missbrauch von Gefangenen/Verwahrten usw. ab 14 Jahren § 174a StGB	§ 174a StGB	N	J	Erfassung
	113030	sexueller Missbrauch - Ausnutzung einer Amtsstellung zum Nachteil von Personen ab 14 Jahren § 174b StGB	§ 174b StGB	N	J	Erfassung
	113040	sexueller Missbrauch - Ausnutzung eines Beratungs-/Behandlungs-/Betreuungsverhältnisses zum Nachteil von Personen ab 14 Jahren § 174c StGB	§ 174c StGB	N	J	Erfassung
	114000	sexuelle Belästigung § 184i StGB	§ 184i StGB	N	J	Erfassung
	115000	Straftaten aus Gruppen § 184j StGB	§ 184j StGB	N	J	Erfassung
	130000	sexueller Missbrauch §§ 176-176e, 182, 183, 183a StGB				Nur Aus- gabe
	131000	sexueller Missbrauch von Kindern §§ 176-176e StGB				Nur Aus- gabe
	131010	sexueller Missbrauch von Kindern - Anbieten von Kindern gemäß §§ 176 Absatz 1 Nummer 3, 176a Absatz 2, 176b Absatz 2 StGB				Nur Aus- gabe
	131011	sexueller Missbrauch von Kindern - Kinder für sex. Handlungen anbietet, Nachweis verspricht § 176 Absatz 1 Nummer 3 StGB	§ 176 (1) 3 StGB	N	J	Erfassung
	131012	sexueller Missbrauch von Kindern - Kinder für sex. Missbrauch ohne Körperkontakt anbietet, Nachweis verspricht, zur Tat verabredet § 176a Absatz 2 StGB	§ 176a (2) StGB	N	J	Erfassung
	131013	sexueller Missbrauch von Kindern - Kind zum vorbereitenden Einwirken anbietet, Nachweis verspricht, zur Tat verabredet § 176b Absatz 2 StGB	§ 176b (2) StGB	N	J	Erfassung
	131100	sexueller Missbrauch von Kindern - sexuelle Handlungen an Kind/durch Kind vornehmen lässt § 176 Absatz 1 Nummer 1 und 2 StGB	§ 176 (1) 1, 2 StGB	N	J	Erfassung
	131200	exhibitionistische/sexuelle Handlungen vor Kindern § 176a Absatz 1 Nummer 1 StGB	§ 176a (1) 1 StGB	N	J	Erfassung
	131300	sexueller Missbrauch von Kindern - Täter bestimmt Kind, sexuelle Handlungen an sich selbst vorzunehmen § 176a Absatz 1 Nummer 2 StGB	§ 176a (1) 2 StGB	N	J	Erfassung
	131400	sexueller Missbrauch von Kindern - Einwirken auf Kinder ohne Körperkontakt § 176a Absatz 1 Nummer 3; 176b Absatz 1 Nummer 1 und 2 StGB				Nur Aus- gabe
	131410	sexueller Missbrauch von Kindern - Einwirken auf Kinder ohne Körperkontakt mit dem Kind § 176a Absatz 1 Nummer 3 in Verbindung mit Absatz 3 StGB				nur Aus- gabe

Anderungen	De- likt	Bedeutungstext	Gesetz	Schaden	Opfer	Geltung des Schlüssels: "Nur Aus- gabe"/"Erfas- sung und Ausgabe"
	131411	sexueller Missbrauch von Kindern - Einwirken auf Kind durch pornografischen Inhalt oder entsprechende Reden § 176a Absatz 1 Nummer 3 StGB	§ 176a (1) 3 StGB	N	J	Erfassung
	131412	Versuch des sexuellen Missbrauchs von Kindern ohne Körperkontakt mit dem Kind (Scheinkindkonstellation) § 176a Absatz 1 Nummer 3 in Verbindung mit Absatz 3 StGB	§ 176a (1) 3 in Verbindung mit (3) StGB	N	J	Erfassung
	131420	Vorbereitung des sexuellen Missbrauchs von Kindern gemäß § 176b Absatz 1, 3 StGB				nur Aus- gabe
	131421	sexueller Missbrauch von Kindern - Einwirken auf Kind zur Vorbereitung sex. Missbrauchs § 176b Absatz 1 StGB	§ 176b (1) StGB	N	J	Erfassung
	131422	Versuch der Vorbereitung des sexuellen Missbrauchs von Kindern (Scheinkindkonstellation) § 176b Absatz 1 in Verbindung mit Absatz 3 StGB	§ 176b (1) in Verbindung mit (3) StGB	N	J	Erfassung
	131500	schwerer sexueller Missbrauch von Kindern - Vollzug des Beischlafs mit einem Kind oder Vornahme einer ähnlichen sexuellen Handlung nach § 176c Absatz 1 Nummer 2 StGB	§ 176c (1) 2 StGB	N	J	Erfassung
	131600	schwerer sexueller Missbrauch von Kindern - Herstellung und Verbreitung pornografischer Inhalte § 176c Absatz 2 StGB	§ 176c (2) StGB	N	J	Erfassung
	131700	schwerer sexueller Missbrauch von Kindern - sonstige Begehungsweisen gemäß § 176c StGB				Nur Aus- gabe
	131710	schwerer sexueller Missbrauch von Kindern - sonstige Begehungsweisen § 176c Absatz 1 Nummer 1, 3, 4 StGB	§ 176c (1) 1, 3, 4 StGB	N	J	Erfassung
	131720	schwerer sexueller Missbrauch von Kindern - mit schwerer körperlicher Misshandlung oder Gefahr des Todes § 176c Absatz 3 StGB	§ 176c (3) StGB	N	J	Erfassung
	131800	sexueller Missbrauch von Kindern mit Todesfolge § 176d StGB	§ 176d StGB	N	J	Erfassung
	131900	Verbreitung und Besitz von Anleitungen zu sexuellem Missbrauch von Kindern § 176e StGB	§ 176e StGB	N	N	Erfassung
	132000	exhibitionistische Handlungen und Erregung öffentlichen Ärgernisses §§ 183, 183a StGB				Nur Aus- gabe
	132010	Exhibitionistische Handlungen § 183 StGB	§ 183 StGB	N	J	Erfassung
	132020	Erregung öffentlichen Ärgernisses § 183a StGB	§ 183a StGB	N	J	Erfassung
	133000	sexueller Missbrauch von Jugendlichen § 182 StGB				Nur Aus- gabe
	133100	sexueller Missbrauch von Jugendlichen gegen Entgelt § 182 (2) StGB	§ 182 (2) StGB	N	J	Erfassung
	133700	sonstiger sexueller Missbrauch von Jugendlichen § 182 StGB	§ 182 StGB	N	J	Erfassung
	140000	Ausnutzen sexueller Neigung gemäß §§ 180, 180a, 181a, 184, 184a, 184b, 184c, 184e, 184f, 184g, 184k, 184l StGB				Nur Aus- gabe
	140010	Ausübung der verbotenen Prostitution § 184f StGB	§ 184f StGB	N	N	Erfassung
	140020	Jugendgefährdende Prostitution § 184g StGB	§ 184g StGB	N	N	Erfassung
	141000	Förderung sexueller Handlungen Minderjähriger oder Ausbeuten von Prostituierten §§ 180, 180a StGB				Nur Aus- gabe
	141100	Förderung sexueller Handlungen Minderjähriger § 180 StGB				Nur Aus- gabe
	141110	Förderung sexueller Handlungen Minderjähriger durch Vermittlung oder gegen Entgelt § 180 Absatz 1 Nummer 1 oder Absatz 2 StGB	§ 180 Absatz 1 Nummer 1 oder Absatz 2 StGB	N	J	Erfassung
	141179	sonstige Förderung sex. Handlungen Minderjähriger § 180 StGB	§ 180 StGB	N	J	Erfassung
	141200	Ausbeuten von Prostituierten § 180a StGB	§ 180a StGB	N	J	Erfassung
	142000	Zuhälterei § 181a StGB	§ 181a StGB	N	J	Erfassung
	143000	Verbreitung pornografischer Inhalte (Erzeugnisse) §§ 184, 184a, 184b, 184c, 184e StGB; darunter				Nur Aus- gabe
	143010	sonstige Verbreitung pornografischer Inhalte (Erzeugnisse) § 184 StGB	§ 184 (1) 3, 3a, 4, 6, 7, 8, 9 StGB	N	N	Erfassung

Änderungen	De- likt	Bedeutungstext	Gesetz	Schaden	Opfer	Geltung des
						Schlüssels: "Nur Aus- gabe"/"Erfas- sung und Ausgabe"
	143020	Verbreitung gewalt- oder tierpornografischer Inhalte § 184a StGB	§ 184a StGB	N	N	Erfassung
	143040	Veranstaltung und Besuch kinder- und jugendpornografischer Darbietungen § 184e StGB	§ 184e StGB	N	N	Erfassung
	143100	Verbreitung pornografischer Inhalte (Erzeugnisse) an Personen unter 18 Jahren § 184 Absatz 1 Nummer 1, 2, 5 StGB	§ 184 (1) 1, 2, 5 StGB	N	N	Erfassung
	143200	Verbreitung, Erwerb, Besitz und Herstellung kinderpornografischer Inhalte § 184b StGB				Nur Aus- gabe
	143210	Verbreitung, Erwerb, Besitz und Herstellung von Kinderporno- grafie § 184b Absatz 1 StGB				Nur Aus- gabe
	143211	Verbreitung von Kinderpornografie § 184b Absatz 1 Nummer 1 StGB	§ 184b (1) 1 StGB	N	N	Erfassung
	143212	Besitzverschaffung für andere von Kinderpornografie § 184b Absatz 1 Nummer 2 StGB	§ 184b (1) 2 StGB	N	N	Erfassung
	143213	Herstellung auch ohne Verbreitungsabsicht von Kinderporno- grafie mit tatsächlichem Geschehen § 184b Absatz 1 Nummer 3 StGB	§ 184b (1) 3 StGB	N	N	Erfassung
	143214	Herstellung mit Verbreitungsabsicht von Kinderpornografie § 184b Absatz 1 Nummer 4 StGB	§ 184b (1) 4 StGB	N	N	Erfassung
	143220	Verbreitung und Herstellung von Kinderpornografie gewerbs- /bandenmäßig gemäß § 184b Absatz 2 StGB	§ 184b (2) StGB	N	N	Erfassung
	143230	Besitz oder sich Verschaffen von Kinderpornografie § 184b Absatz 3 StGB	§ 184b (3) StGB	N	N	Erfassung
	143500	Verbreitung, Erwerb, Besitz und Herstellung jugendpornografischer Inhalte § 184c StGB				Nur Aus- gabe
	143510	Verbreitung, Erwerb, Besitz und Herstellung von Jugendporno- grafie § 184c Absatz 1 StGB				Nur Aus- gabe
	143511	Verbreitung von Jugendpornografie § 184c Absatz 1 Nummer 1 StGB	§ 184c (1) 1 StGB	N	N	Erfassung
	143512	Besitzverschaffung für andere von Jugendpornografie § 184c Absatz 1 Nummer 2 StGB	§ 184c (1) 2 StGB	N	N	Erfassung
	143513	Herstellung auch ohne Verbreitungsabsicht von Jugendporno- grafie mit tatsächlichem Geschehen § 184c Absatz 1 Nummer 3 StGB	§ 184c (1) 3 StGB	N	N	Erfassung
	143514	Herstellung mit Verbreitungsabsicht von Jugendpornografie § 184c Absatz 1 Nummer 4 StGB	§ 184c (1) 4 StGB	N	N	Erfassung
	143520	Verbreitung und Herstellung von Jugendpornografie gewerbs- /bandenmäßig § 184c Absatz 2 StGB	§ 184c (2) StGB	N	N	Erfassung
	143530	Besitz oder sich Verschaffen von Jugendpornografie § 184c Absatz 3 StGB	§ 184c (3) StGB	N	N	Erfassung
	145000	Verletzung des Intimbereichs durch Bildaufnahmen § 184k StGB	§ 184k StGB	N	J	Erfassung
	146000	Inverkehrbringen, Erwerb und Besitz von Sexpuppen mit kindlichem Erscheinungsbild § 184l StGB	§ 184l StGB	N	N	Erfassung
	200000	Rohheitsdelikte und Straftaten gegen die persönliche Freiheit				Nur Aus- gabe
	210000	Raub, räuberische Erpressung und räuberischer Angriff auf Kraftfahrer §§ 249-252, 255, 316a StGB				Nur Aus- gabe
	210010	sonstiger Raub § 249 StGB	§ 249 StGB	J	J	Erfassung
	210020	sonstiger schwerer Raub § 250 StGB	§ 250 StGB	J	J	Erfassung
	210030	sonstiger Raub mit Todesfolge § 251 StGB	§ 251 StGB	J	J	Erfassung
	210040	Räuberischer Diebstahl § 252 StGB	§ 252 StGB	J	J	Erfassung
	210050	sonstige räuberische Erpressung § 255 StGB	§ 255 StGB	J	J	Erfassung
	211000	Raub, räuberische Erpressung auf Geldinstitute, Postfilialen und -agenturen				Nur Aus- gabe
	211100	Raubüberfälle auf Geldinstitute (Banken/Sparkassen)				Nur Aus- gabe

Anderungen	De- likt	Bedeutungstext	Gesetz	Schaden	Opfer	Geltung des Schlüssels: "Nur Aus- gabe"/"Erfas- sung und Ausgabe"
	211110	Raub auf Geldinstitute (Banken/Sparkassen) § 249 StGB	§ 249 StGB	J	J	Erfassung
	211120	schwerer Raub auf Geldinstitute (Banken/Sparkassen) § 250 StGB	§ 250 StGB	J	J	Erfassung
	211130	Raub mit Todesfolge auf Geldinstitute (Banken/Sparkassen) § 251 StGB	§ 251 StGB	J	J	Erfassung
	211150	Räuberische Erpressung gegen Geldinstitute (Banken/Sparkassen) § 255 StGB	§ 255 StGB	J	J	Erfassung
	211200	Raub auf Postfilialen und -agenturen				Nur Aus- gabe
	211210	Raub auf Postfilialen und -agenturen § 249 StGB	§ 249 StGB	J	J	Erfassung
	211220	schwerer Raub auf Postfilialen und -agenturen § 250 StGB	§ 250 StGB	J	J	Erfassung
	211230	Raub mit Todesfolge auf Postfilialen und -agenturen § 251 StGB	§ 251 StGB	J	J	Erfassung
	211250	Räuberische Erpressung gegen Postfilialen und -agenturen § 255 StGB	§ 255 StGB	J	J	Erfassung
	212000	Raubüberfälle auf sonstige Kassenräume und Geschäfte				Nur Aus- gabe
	212010	Raub auf sonstige Kassenräume oder Geschäfte § 249 StGB	§ 249 StGB	J	J	Erfassung
	212020	schwerer Raub auf sonstige Kassenräume oder Geschäfte § 250 StGB	§ 250 StGB	J	J	Erfassung
	212030	Raub mit Todesfolge auf sonstige Kassenräume oder Geschäfte § 251 StGB	§ 251 StGB	J	J	Erfassung
	212050	Räuberische Erpressung gegen sonstige Kassenräume oder Geschäfte § 255 StGB	§ 255 StGB	J	J	Erfassung
	212100	Raubüberfälle auf Spielhallen				Nur Aus- gabe
	212110	Raub auf Spielhallen § 249 StGB	§ 249 StGB	J	J	Erfassung
	212120	schwerer Raub auf Spielhallen § 250 StGB	§ 250 StGB	J	J	Erfassung
	212130	Raub mit Todesfolge auf Spielhallen § 251 StGB	§ 251 StGB	J	J	Erfassung
	212150	Räuberische Erpressung gegen Spielhallen § 255 StGB	§ 255 StGB	J	J	Erfassung
	212200	Raubüberfälle auf Tankstellen				Nur Aus- gabe
	212210	Raub auf Tankstellen § 249 StGB	§ 249 StGB	J	J	Erfassung
	212220	Schwerer Raub auf Tankstellen § 250 StGB	§ 250 StGB	J	J	Erfassung
	212230	Raub mit Todesfolge auf Tankstellen § 251 StGB	§ 251 StGB	J	J	Erfassung
	212250	Räuberische Erpressung gegen Tankstellen § 255 StGB	§ 255 StGB	J	J	Erfassung
	213000	Raubüberfälle auf Geld- und Werttransporte				Nur Aus- gabe
	213100	Raubüberfälle auf Geld- und Kassenboten				Nur Aus- gabe
	213110	Raub auf Geld- und Kassenboten § 249 StGB	§ 249 StGB	J	J	Erfassung
	213120	schwerer Raub auf Geld- und Kassenboten § 250 StGB	§ 250 StGB	J	J	Erfassung
	213130	Raub mit Todesfolge auf Geld- und Kassenboten § 251 StGB	§ 251 StGB	J	J	Erfassung
	213150	Räuberische Erpressung gegen Geld- und Kassenboten § 255 StGB	§ 255 StGB	J	J	Erfassung
	213200	Raubüberfälle auf Spezialgeldtransportfahrzeuge				Nur Aus- gabe
	213210	Raub auf Spezialgeldtransportfahrzeuge § 249 StGB	§ 249 StGB	J	J	Erfassung
	213220	Schwerer Raub auf Spezialgeldtransportfahrzeuge § 250 StGB	§ 250 StGB	J	J	Erfassung
	213230	Raub mit Todesfolge auf Spezialgeldtransportfahrzeuge § 251 StGB	§ 251 StGB	J	J	Erfassung
	213250	Räuberische Erpressung gegen Spezialgeldtransportfahrzeuge § 255 StGB	§ 255 StGB	J	J	Erfassung
	214000	Räuberischer Angriff auf Kraftfahrer § 316a StGB				Nur Aus- gabe

Anderungen	De- likt	Bedeutungstext	Gesetz	Schaden	Opfer	Geltung des Schlüssels: "Nur Aus- gabe"/"Erfas- sung und Ausgabe"
	214079	Räuberischer Angriff auf sonstige Kraftfahrer	§ 316a StGB	J	J	Erfassung
	214100	Beraubung von Taxifahrern	§ 316a StGB	J	J	Erfassung
	216000	Handtaschenraub				Nur Aus- gabe
	216010	Handtaschenraub gemäß § 249 StGB	§ 249 StGB	J	J	Erfassung
	216020	Handtaschenraub gemäß § 250 StGB	§ 250 StGB	J	J	Erfassung
	216030	Handtaschenraub mit Todesfolge § 251 StGB	§ 251 StGB	J	J	Erfassung
	216050	Räuberische Erpressung bei Handtaschenraub § 255 StGB	§ 255 StGB	J	J	Erfassung
	217000	sonstige Raubüberfälle auf Straßen, Wegen oder Plätzen				Nur Aus- gabe
	217010	sonstiger Raub auf Straßen, Wegen oder Plätzen § 249 StGB	§ 249 StGB	J	J	Erfassung
	217020	sonstiger schwerer Raub auf Straßen, Wegen oder Plätzen § 250 StGB	§ 250 StGB	J	J	Erfassung
	217030	sonstiger Raub mit Todesfolge auf Straßen, Wegen oder Plätzen § 251 StGB	§ 251 StGB	J	J	Erfassung
	217050	sonstige räuberische Erpressung auf Straßen, Wegen oder Plätzen § 255 StGB	§ 255 StGB	J	J	Erfassung
	218000	Raub zur Erlangung von Betäubungsmitteln				Nur Aus- gabe
	218010	Raub zur Erlangung von Betäubungsmitteln § 249 StGB	§ 249 StGB	J	J	Erfassung
	218020	schwerer Raub zur Erlangung von Betäubungsmitteln § 250 StGB	§ 250 StGB	J	J	Erfassung
	218030	Raub mit Todesfolge zur Erlangung von Betäubungsmitteln § 251 StGB	§ 251 StGB	J	J	Erfassung
	218050	Räuberische Erpressung zur Erlangung von Betäubungsmitteln § 255 StGB	§ 255 StGB	J	J	Erfassung
	219000	Raubüberfälle in Wohnungen				Nur Aus- gabe
	219010	Raub in Wohnungen § 249 StGB	§ 249 StGB	J	J	Erfassung
	219020	schwerer Raub in Wohnungen § 250 StGB	§ 250 StGB	J	J	Erfassung
	219030	Raub mit Todesfolge in Wohnungen § 251 StGB	§ 251 StGB	J	J	Erfassung
	219050	Räuberische Erpressung in Wohnungen § 255 StGB	§ 255 StGB	J	J	Erfassung
	220000	Körperverletzung §§ 223-227, 229, 231 StGB				Nur Aus- gabe
	221000	Körperverletzung mit Todesfolge §§ 227, 231 StGB				Nur Aus- gabe
	221010	Körperverletzung mit Todesfolge § 227 StGB	§ 227 StGB	N	J	Erfassung
	221020	Beteiligung an einer Schlägerei mit Todesfolge § 231 StGB	§ 231 StGB	N	J	Erfassung
	222000	gefährliche und schwere Körperverletzung, Verstümmelung weiblicher Genitalien §§ 224, 226, 226a, 231 StGB				Nur Aus- gabe
	222010	sonstige Tatörtlichkeit bei gefährlicher Körperverletzung § 224 StGB	§ 224 StGB	N	J	Erfassung
	222020	sonstige Tatörtlichkeit bei schwerer Körperverletzung § 226 StGB	§ 226 StGB	N	J	Erfassung
	222030	sonstige Tatörtlichkeit bei Beteiligung an einer Schlägerei ohne Todesfolge § 231 StGB	§ 231 StGB	N	J	Erfassung
	222040	Verstümmelung weiblicher Genitalien § 226a StGB	§ 226a StGB	N	J	Erfassung
	222100	gefährliche und schwere Körperverletzung auf Straßen, Wegen oder Plätzen				Nur Aus- gabe
	222110	gefährliche Körperverletzung gemäß § 224 StGB auf Straßen, Wegen oder Plätzen	§ 224 StGB	N	J	Erfassung
	222120	schwere Körperverletzung auf Straßen, Wegen oder Plätzen § 226 StGB	§ 226 StGB	N	J	Erfassung
	222130	Beteiligung an einer Schlägerei ohne Todesfolge auf Straßen, Wegen oder Plätzen § 231 StGB	§ 231 StGB	N	J	Erfassung

Anderungen	De- likt	Bedeutungstext	Gesetz	Schaden	Opfer	Geltung des Schlüssels: "Nur Aus- gabe"/"Erfas- sung und Ausgabe"
	223000	Misshandlung von Schutzbefohlenen § 225 StGB				Nur Aus- gabe
	223001	Misshandlung Schutzbefohlener ab 14 Jahren § 225 StGB	§ 225 StGB	N	J	Erfassung
	223100	Misshandlung von Kindern § 225 StGB	§ 225 StGB	N	J	Erfassung
	224000	(Vorsätzliche einfache) Körperverletzung § 223 StGB	§ 223 StGB	N	J	Erfassung
	225000	Fahrlässige Körperverletzung § 229 StGB	§ 229 StGB	N	J	Erfassung
	230000	Straftaten gegen die persönliche Freiheit §§ 232-233a, 234, 235, 236, 238, 239-239b, 240, 241, 316c StGB; davon				Nur Aus- gabe
	231000	Menschenraub, Entziehung Minderjähriger, Kinderhandel §§ 234, 235, 236 StGB				Nur Aus- gabe
	231100	Menschenraub § 234 StGB	§ 234 StGB	N	J	Erfassung
	231200	Entziehung Minderjähriger § 235 StGB				Nur Aus- gabe
	231210	Entziehung Minderjähriger gegen Entgelt oder in Bereicherungsabsicht § 235 (4) Nummer 2 StGB	§ 235 (4) Nummer 2 StGB	N	J	Erfassung
	231279	sonstige Entziehung Minderjähriger § 235 StGB	§ 235 StGB	N	J	Erfassung
	231300	Kinderhandel § 236 StGB	§ 236 StGB	N	J	Erfassung
	232000	Nachstellung (Stalking), Freiheitsberaubung, Nötigung, Bedrohung §§ 238, 239, 240, 241 StGB				Nur Aus- gabe
	232100	Freiheitsberaubung § 239 StGB	§ 239 StGB	N	J	Erfassung
	232200	Nötigung § 240 StGB				Nur Aus- gabe
	232201	Nötigung im Straßenverkehr g§ 240 Absatz 1 StGB	§ 240 (1) StGB	N	J	Erfassung
	232279	sonstige Nötigung § 240 Absatz 1 und 4 StGB	§ 240 (1) (4) StGB	N	J	Erfassung
	232300	Bedrohung § 241 StGB	§ 241 StGB	N	J	Erfassung
	232400	Nachstellung (Stalking) § 238 StGB				Nur Aus- gabe
	232410	Nachstellung (Stalking) § 238, Absatz 1 StGB	§ 238 (1) StGB	N	J	Erfassung
	232420	Nachstellung (Stalking) § 238, Absatz 2 StGB	§ 238 (2) StGB	N	J	Erfassung
	232430	Nachstellung (Stalking) § 238, Absatz 3 StGB	§ 238 (3) StGB	N	J	Erfassung
	232500	Zwangsheirat § 237 StGB	§ 237 StGB	N	J	Erfassung
	233000	Erpresserischer Menschenraub § 239a StGB				Nur Aus- gabe
	233079	sonstiger erpresserischer Menschenraub	§ 239a StGB	J	J	Erfassung
	233100	Erpresserischer Menschenraub in Verbindung mit Raubüberfall auf Geldinstitute, Postfilialen und -agenturen	§ 239a StGB	J	J	Erfassung
	233200	Erpresserischer Menschenraub in Verbindung mit Raubüberfall auf sonstige Kassenräume und Geschäfte	§ 239a StGB	J	J	Erfassung
	233300	Erpresserischer Menschenraub in Verbindung mit Raubüberfall auf Geld- und Werttransporte	§ 239a StGB	J	J	Erfassung
	234000	Geiselnahme § 239b StGB				Nur Aus- gabe
	234079	sonstige Geiselnahme	§ 239b StGB	J	J	Erfassung
	234100	Geiselnahme in Verbindung mit Raubüberfall auf Geldinstitute, Postfilialen und -agenturen	§ 239b StGB	J	J	Erfassung
	234200	Geiselnahme in Verbindung mit Raubüberfall auf sonstige Kassenräume und Geschäfte	§ 239b StGB	J	J	Erfassung
	234300	Geiselnahme in Verbindung mit Raubüberfall auf Geld- und Werttransporte	§ 239b StGB	J	J	Erfassung
	235000	Angriff auf den Luft- und Seeverkehr § 316c StGB	§ 316c StGB	N	N	Erfassung
	239000	Menschenhandel, Zwangsprostitution, Zwangsarbeit, Ausbeutung der Arbeitskraft und Ausbeutung unter Ausnutzung einer Freiheitsberaubung §§ 232, 232a, 232b, 233, 233a StGB				Nur Aus- gabe
	239100	Menschenhandel § 232 StGB				Nur Aus- gabe

Änderungen	De- likt	Bedeutungstext	Gesetz	Schaden		Geltung des Schlüssels: "Nur Aus- gabe"/"Erfas- sung und Ausgabe"
				Schaden	Opfer	
	239110	Handel zum Zweck der Ausbeutung bei Ausübung der Prostitution, der Vornahme sex. Handlungen § 232 (1) Nummer 1a; (2); (3) Nummer 1 bis 3; (4) in Bezug auf (1) Nummer 1a StGB	§ 232 (1) 1a, (2), (3), (4) StGB	N	J	Erfassung
	239120	Handel zum Zweck der Ausbeutung durch eine Beschäftigung § 232 (1) Nummer 1b; (2); (3) Nummer 1 bis 3; (4) in Bezug auf (1) Nummer 1b StGB	§ 232 (1) 1b, (2), (3), (4) StGB	N	J	Erfassung
	239130	Handel zum Zweck der Ausbeutung bei der Ausübung der Bettelerei § 232 (1) Nummer 1c; (2), (3) Nummer 1 bis 3; (4) in Bezug auf (1) Nummer 1c StGB	§ 232 (1) 1c, (2), (3), (4) StGB	N	J	Erfassung
	239140	Handel zum Zweck der Ausbeutung bei der Begehung von mit Strafe bedrohten Handlungen § 232 (1) Nummer 1d; (2); (3) Nummer 1 bis 3; (4) in Bezug auf (1) Nummer 1d StGB	§ 232 (1) 1d, (2), (3), (4) StGB	N	J	Erfassung
	239150	Handel zum Zweck des Haltens einer Person in Sklaverei, Leibeigenschaft Schuldknechtschaft o.ä. § 232 (1) Nummer 2; (2); (3) Nummer 1 bis 3; (4) in Bezug auf (1) Nummer 2 StGB	§ 232 (1) 2, (2), (3) 1-3, (4) StGB	N	J	Erfassung
	239160	Handel zum Zweck der rechtswidrigen Organentnahme § 232 (1) Nummer 3; (2); (3) Nummer 1 bis 3; (4) in Bezug auf (1) Nummer 3 StGB	§ 232 (1) 3, (2), (3) 1-3, (4) StGB	N	J	Erfassung
	239200	Zwangsprostitution § 232a StGB				Nur Aus- gabe
	239210	Veranlassen zur Aufnahme oder Fortsetzung der Prostitution oder zu sexuellen Handlungen, durch die eine Person ausgebeutet wird § 232a Absatz 1 bis 5 StGB	§ 232a (1-5) StGB	N	J	Erfassung
	239220	entgeltliche Inanspruchnahme sexueller Handlungen eines Menschenhandelsopfers unter Ausnutzung der Zwangslage oder Hilflosigkeit § 232a Absatz 6 StGB	§ 232a (6) StGB	N	N	Erfassung
	239300	Zwangsarbeit § 232b StGB				Nur Aus- gabe
	239310	Veranlassen zur Aufnahme einer ausbeuterischen Beschäftigung § 232b (1) Nummer 1; (2) in Bezug auf (1), Nummer 1; (3) Nummer 1; (4) Nummer 1 StGB	§ 232b (1) 1, (2), (3) 1, (4) 1 StGB	N	J	Erfassung
	239320	Veranlassen sich in Sklaverei, Leibeigenschaft, Schuldknechtschaft o.ä. zu begeben § 232b (1) Nummer 2; (2) in Bezug auf (1), Nummer 2; (3) Nummer 2; (4) Nummer 2 StGB	§ 232b (1) 2, (2), (3) 2, (4) 2 StGB	N	J	Erfassung
	239330	Veranlassen zur Aufnahme oder Fortsetzung der Bettelerei, durch die die Person ausgebeutet wird § 232b (1) Nummer 3; (2) in Bezug auf (1) Nummer 3; (3) Nummer 3; (4) Nummer 3 StGB	§ 232b (1) 3, (2), (3) 3, (4) 3 StGB	N	J	Erfassung
	239400	Ausbeutung der Arbeitskraft § 233 StGB				Nur Aus- gabe
	239410	Ausbeutung durch eine Beschäftigung § 233 (1) Nummer 1; (2); (3) in Fällen von (1) Nummer 1; (4); (5) in Bezug auf (1) Nummer 1 StGB	§ 233 (1) 1, (2), (3), (4), (5) StGB	N	J	Erfassung
	239420	Ausbeutung bei der Ausübung der Bettelerei § 233 (1) Nummer 2; (2); (3) in Fällen von (1) Nummer 2; (4) in Bezug auf (1), Nummer 2 StGB	§ 233 (1) 2, (2), (3), (4) StGB	N	J	Erfassung
	239430	Ausbeutung bei der Begehung von mit Strafe bedrohten Handlungen § 233 (1) Nummer 3; (2); (3) in Fällen von (1) Nummer 3; (4) in Bezug auf (1) Nummer 3 StGB	§ 233 (1) 3, (2), (3), (4) StGB	N	J	Erfassung
	239500	Ausbeutung unter Ausnutzung einer Freiheitsberaubung § 233a StGB				Nur Aus- gabe
	239510	Ausbeutung bei Ausübung der Prostitution § 233a (1) Nummer 1; (2); (3); (4) in Bezug auf (1) Nummer 1 StGB	§ 233a (1) 1, (2), (3), (4) StGB	N	J	Erfassung
	239520	Ausbeutung durch eine Beschäftigung nach § 232 (1) Satz 2 StGB (gemäß § 233a (1) Nummer 2; (2); (3); (4) in Bezug auf (1) Nummer 2 StGB)	§ 233a (1) 2, (2), (3), (4) StGB	N	J	Erfassung
	239530	Ausbeutung bei der Ausübung der Bettelerei § 233a (1), Nummer 3; (2); (3); (4) in Bezug auf (1) Nummer 3 StGB	§ 233a (1) 3, (2), (3), (4) StGB	N	J	Erfassung

Anderungen	De- likt	Bedeutungstext	Gesetz	Schaden	Opfer	Geltung des Schlüssels: "Nur Aus- gabe"/"Erfas- sung und Ausgabe"
	239540	Ausbeutung bei der Begehung von mit Strafe bedrohten Handlungen § 233a (1) Nummer 4; (2); (3); (4) in Bezug auf (1) Nummer 4 StGB	§ 233a (1) 4, (2), (3), (4) StGB	N	J	Erfassung
	300000	sonstiger einfacher Diebstahl §§ 242, 247, 248a-c StGB				Nur Aus- gabe
	300010	sonstiger Diebstahl ohne erschwerende Umstände	§ 242, 247, 248a StGB	J	N	Erfassung
	300040	unbefugter Gebrauch eines sonstigen Fahrzeuges	§ 248b StGB	J	N	Erfassung
	300050	Entziehung elektrischer Energie	§ 248c StGB	J	N	Erfassung
	300100	sonstiger einfacher Diebstahl von Kraftwagen einschließlich unbefugter Ingebrauchnahme				Nur Aus- gabe
	300110	sonstiger Diebstahl von Kraftwagen ohne erschwerende Umstände	§§ 242; 247	J	N	Erfassung
	300140	sonstiger unbefugter Gebrauch von Kraftwagen	§ 248b StGB	J	N	Erfassung
	300200	sonstiger einfacher Diebstahl von Mopeds und Krafrädern einschließlich unbefugter Ingebrauchnahme				Nur Aus- gabe
	300210	sonstiger Diebstahl von Mopeds und Krafrädern ohne erschwerende Umstände	§§ 242; 247	J	N	Erfassung
	300240	sonstiger unbefugter Gebrauch von Mopeds und Krafrädern	§ 248b StGB	J	N	Erfassung
	300300	sonstiger einfacher Diebstahl von Fahrrädern einschließlich unbefugter Ingebrauchnahme				Nur Aus- gabe
	300310	sonstiger Diebstahl von Fahrrädern ohne erschwerende Umstände	§§ 242; 247; 248a	J	N	Erfassung
	300340	sonstiger unbefugter Gebrauch von Fahrrädern	§ 248b StGB	J	N	Erfassung
	300400	Diebstahl von Schusswaffen	§§ 242; 247	J	N	Erfassung
	300500	Diebstahl von unbaren Zahlungsmitteln	§§ 242; 247	J	N	Erfassung
	300700	Diebstahl von/aus Automaten	§§ 242; 247; 248a	J	N	Erfassung
	300800	Diebstahl von Antiquitäten, Kunst- und sakralen Gegenständen	§§ 242; 247	J	N	Erfassung
	305000	Diebstahl Sonstiges Gut in/aus Banken, Sparkassen, Postfilialen und -agenturen und dgl.	§§ 242; 248a	J	N	Erfassung
	305500	Diebstahl von unbaren Zahlungsmitteln in/aus Banken, Sparkassen, Postfilialen und -agenturen und dgl.	§§ 242; 247	J	N	Erfassung
	310000	Diebstahl Sonstiges Gut in/aus Dienst-, Büro-, Fabrikations-, Werkstatt- und Lagerräumen	§§ 242; 247; 248a	J	N	Erfassung
	310100	Diebstahl von Kraftwagen in/aus Dienst-, Büro-, Fabrikations-, Werkstatt- und Lagerräumen	§§ 242; 247	J	N	Erfassung
	310200	Diebstahl von Mopeds und Krafrädern in/aus Dienst-, Büro-, Fabrikations-, Werkstatt- und Lagerräumen	§§ 242; 247	J	N	Erfassung
	310300	Diebstahl von Fahrrädern in/aus Dienst-, Büro-, Fabrikations-, Werkstatt- und Lagerräumen	§§ 242; 247; 248a	J	N	Erfassung
	310400	Diebstahl von Schusswaffen in/aus Dienst-, Büro-, Fabrikations-, Werkstatt- und Lagerräumen	§§ 242; 247	J	N	Erfassung
	310500	Diebstahl von unbaren Zahlungsmitteln in/aus Dienst-, Büro-, Fabrikations-, Werkstatt- und Lagerräumen	§§ 242; 247	J	N	Erfassung
	310700	Diebstahl von/aus Automaten in/aus Dienst-, Büro-, Fabrikations-, Werkstatt- und Lagerräumen	§§ 242; 247; 248a	J	N	Erfassung
	310800	Diebstahl von Antiquitäten, Kunst- und sakralen Gegenständen in/aus Dienst-, Büro-, Fabrikations-, Werkstatt- und Lagerräumen	§§ 242; 247	J	N	Erfassung
	315000	Diebstahl Sonstiges Gut in/aus Gaststätten, Kantinen, Hotels und Pensionen	§§ 242; 247; 248a	J	N	Erfassung
	315500	Diebstahl von unbaren Zahlungsmitteln in/aus Gaststätten, Kantinen, Hotels und Pensionen	§§ 242; 247	J	N	Erfassung
	315700	Diebstahl von/aus Automaten in/aus Gaststätten, Kantinen, Hotels und Pensionen	§§ 242; 247; 248a	J	N	Erfassung
	325000	Diebstahl Sonstiges Gut in/aus Kiosken, Warenhäusern, Verkaufsräumen, Selbstbedienungsläden, Schaufenstern und	§§ 242, 247, 248a	J	N	Erfassung

Anderungen	De- likt	Bedeutungstext	Gesetz	Schaden	Opfer	Geltung des Schlüssels: "Nur Aus- gabe"/"Erfas- sung und Ausgabe"
		Schaukästen (Ladendiebstahl [326000] ist gesondert zu erfassen)				
	325300	Diebstahl von Fahrrädern in/aus Kiosken, Warenhäusern, Verkaufsräumen, Selbstbedienungsläden, Schaufenstern und Schaukästen (Ladendiebstahl [326300] ist gesondert zu erfassen)	§§ 242; 248a	J	N	Erfassung
	325500	Diebstahl von unbaren Zahlungsmitteln in/aus Kiosken, Warenhäusern, Verkaufsräumen, Selbstbedienungsläden, Schaufenstern und Schaukästen	§ 242	J	N	Erfassung
	326000	Ladendiebstahl Sonstiges Gut	§§ 242; 248a	J	N	Erfassung
	326300	Ladendiebstahl von Fahrrädern	§§ 242; 248a	J	N	Erfassung
	335000	Diebstahl Sonstiges Gut in/aus Wohnungen	§§ 242; 247; 248a	J	N	Erfassung
	335400	Diebstahl von Schusswaffen in/aus Wohnungen	§§ 242; 247	J	N	Erfassung
	335500	Diebstahl von unbaren Zahlungsmitteln in/aus Wohnungen	§§ 242; 247	J	N	Erfassung
	335800	Diebstahl von Antiquitäten, Kunst- und sakralen Gegenständen in/aus Wohnungen	§§ 242; 247	J	N	Erfassung
	340000	Diebstahl Sonstiges Gut in/aus Boden-, Kellerräumen und Waschküchen	§§ 242; 247; 248a	J	N	Erfassung
	340300	Diebstahl von Fahrrädern in/aus Boden-, Kellerräumen und Waschküchen	§§ 242; 247; 248a	J	N	Erfassung
	345000	Diebstahl Sonstiges Gut in/aus überwiegend unbezogenen Neu- und Rohbauten und Baustellen	§§ 242; 247; 248a	J	N	Erfassung
	345100	Diebstahl von Kraftwagen in/aus überwiegend unbezogenen Neu- und Rohbauten und Baustellen	§§ 242; 247	J	N	Erfassung
	345500	Diebstahl von unbaren Zahlungsmitteln in/aus überwiegend unbezogenen Neu- und Rohbauten und Baustellen	§§ 242; 247	J	N	Erfassung
	350000	Diebstahl Sonstiges Gut an/aus Kraftfahrzeugen	§§ 242; 247; 248a	J	N	Erfassung
	350500	Diebstahl von unbaren Zahlungsmitteln an/aus Kraftfahrzeugen	§§ 242; 247	J	N	Erfassung
	371000	Diebstahl von Betäubungsmitteln aus Apotheken	§§ 242; 247; 248a	J	N	Erfassung
	372000	Diebstahl von Betäubungsmitteln aus Arztpraxen	§§ 242; 247; 248a	J	N	Erfassung
	373000	Diebstahl von Betäubungsmitteln aus Krankenhäusern	§§ 242; 248a	J	N	Erfassung
	374000	Diebstahl von Betäubungsmitteln bei Herstellern und Großhändlern	§§ 242; 248a	J	N	Erfassung
	375000	Diebstahl von Rezeptformularen zur Erlangung von Betäubungsmitteln	§§ 242; 248a	J	N	Erfassung
	390000	einfacher Taschendiebstahl sonstiges Gut	§§ 242; 248a	J	N	Erfassung
	390500	einfacher Taschendiebstahl von unbaren Zahlungsmitteln	§ 242	J	N	Erfassung
	391010	Diebstahl gemäß § 242 StGB von Sportschiffen / Booten	§ 242 StGB	J	N	Erfassung
	392010	Diebstahl gemäß § 242 StGB von Außenbordmotoren	§ 242 StGB	J	N	Erfassung
	393010	Diebstahl gemäß § 242 StGB in/aus Sportschiffen / Booten	§ 242 StGB	J	N	Erfassung
	400000	sonstiger schwerer Diebstahl §§ 243 - 244a StGB				Nur Aus- gabe
	400010	sonstiger Diebstahl § 243 StGB	§ 243 StGB	J	N	Erfassung
	400020	sonstiger schwerer Diebstahl (ohne WED) §§ 244 Absatz 1 Nummer 1 und 2, 244a StGB	§§ 244 (1) 1, 2; 244a StGB	J	N	Erfassung
	400100	schwerer Diebstahl von Kraftwagen				Nur Aus- gabe
	400110	Diebstahl von Kraftwagen § 243 StGB	§ 243 StGB	J	N	Erfassung
	400120	Diebstahl von Kraftwagen §§ 244 Absatz 1 Nummer 1 und 2, 244a StGB	§§ 244 (1) 1, 2; 244a StGB	J	N	Erfassung
	400200	schwerer Diebstahl von Mopeds und Krafträdern				Nur Aus- gabe
	400210	Diebstahl von Mopeds und Krafträdern § 243 StGB	§ 243 StGB	J	N	Erfassung

Anderungen	De- likt	Bedeutungstext	Gesetz	Schaden	Opfer	Geltung des Schlüssels: "Nur Aus- gabe"/"Erfas- sung und Ausgabe"
	400220	Diebstahl von Mopeds und Krafträdern §§ 244 Absatz 1 Nummer 1 und 2, 244a StGB	§§ 244 (1) 1, 2; 244a StGB	J	N	Erfassung
	400300	schwerer Diebstahl von Fahrrädern				Nur Aus- gabe
	400310	Diebstahl von Fahrrädern § 243 StGB	§ 243 StGB	J	N	Erfassung
	400320	Diebstahl von Fahrrädern §§ 244 Absatz 1 Nummer 1 und 2, 244a StGB	§§ 244 (1) 1, 2; 244a StGB	J	N	Erfassung
	400400	Schwerer Diebstahl von Schusswaffen				Nur Aus- gabe
	400410	Diebstahl von Schusswaffen § 243 StGB	§ 243 StGB	J	N	Erfassung
	400420	Diebstahl von Schusswaffen §§ 244 Absatz 1 Nummer 1 und 2, 244a StGB	§§ 244 (1) 1, 2; 244a StGB	J	N	Erfassung
	400500	schwerer Diebstahl von unbaren Zahlungsmitteln				Nur Aus- gabe
	400510	Diebstahl von unbaren Zahlungsmitteln § 243 StGB	§ 243 StGB	J	N	Erfassung
	400520	Diebstahl von unbaren Zahlungsmitteln §§ 244 Absatz 1 Nummer 1 und 2, 244a StGB	§§ 244 (1) 1, 2; 244a StGB	J	N	Erfassung
	400700	schwerer Diebstahl von/aus Automaten				Nur Aus- gabe
	400710	Diebstahl von/aus Automaten § 243 StGB	§ 243 StGB	J	N	Erfassung
	400720	Diebstahl von/aus Automaten §§ 244 Absatz 1 Nummer 1 und 2, 244a StGB	§§ 244 (1) 1, 2; 244a StGB	J	N	Erfassung
	400800	schwerer Diebstahl von Antiquitäten, Kunst- und sakralen Gegenständen				Nur Aus- gabe
	400810	Diebstahl von Antiquitäten, Kunst- und sakralen Gegenständen § 243 StGB	§ 243 StGB	J	N	Erfassung
	400820	Diebstahl von Antiquitäten, Kunst- und sakralen Gegenständen §§ 244 Absatz 1 Nummer 1 und 2, 244a StGB	§§ 244 (1) 1, 2; 244a StGB	J	N	Erfassung
	405000	sonstiger - schwerer Diebstahl in/aus Banken, Sparkassen, Postfilialen und -agenturen und dgl.				Nur Aus- gabe
	405010	sonstiger Diebstahl gemäß § 243 StGB in/aus Banken, Sparkassen, Poststellen und dgl.	§ 243 StGB	J	N	Erfassung
	405020	sonstiger Diebstahl gemäß §§ 244 Absatz 1 Nummer 1 und 2, 244a StGB in/aus Banken, Sparkassen, Poststellen und dgl.	§§ 244 (1) 1, 2; 244a StGB	J	N	Erfassung
	410000	Sonstiger - besonders schwerer Diebstahl in/aus Dienst-, Büro-, Fabrikations-, Werkstatt- und Lagerräumen				Nur Aus- gabe
	410010	sonstiger Diebstahl gemäß § 243 StGB in/aus Büro-, Dienst-, Fabrikations-, Werkstatt- und Lagerräumen	§ 243 StGB	J	N	Erfassung
	410020	sonstiger Diebstahl gemäß §§ 244 Absatz 1 Nummer 1 und 2, 244a StGB in/aus Büro-, Dienst-, Fabrikations-, Werkstatt- und Lagerräumen	§§ 244 (1) 1, 2; 244a StGB	J	N	Erfassung
	410100	- von Kraftwagen				Nur Aus- gabe
	410110	Diebstahl gemäß § 243 StGB in/aus Büro-, Dienst-, Fabrikations-, Werkstatt- und Lagerräumen von Kraftwagen	§ 243 StGB	J	N	Erfassung
	410120	Diebstahl gemäß §§ 244 Absatz 1 Nummer 1 und 2, 244a StGB in/aus Büro-, Dienst-, Fabrikations-, Werkstatt- und Lagerräumen von Kraftwagen	§§ 244 (1) 1, 2; 244a StGB	J	N	Erfassung
	410200	- von Mopeds und Krafträdern				Nur Aus- gabe
	410210	Diebstahl gemäß § 243 StGB in/aus Büro-, Dienst-, Fabrikations-, Werkstatt- und Lagerräumen von Mopeds und Krafträdern	§ 243 StGB	J	N	Erfassung
	410220	Diebstahl gemäß §§ 244 Absatz 1 Nummer 1 und 2, 244a StGB in/aus Büro-, Dienst-, Fabrikations-, Werkstatt- und Lagerräumen von Mopeds und Krafträdern	§§ 244 (1) 1, 2; 244a StGB	J	N	Erfassung
	410300	- von Fahrrädern				Nur Aus- gabe

Anderungen	De- likt	Bedeutungstext	Gesetz	Schaden	Opfer	Geltung des Schlüssels: "Nur Aus- gabe"/"Erfas- sung und Ausgabe"
	410310	Diebstahl gemäß § 243 StGB in/aus Büro-, Dienst-, Fabrikations-, Werkstatt- und Lagerräumen von Fahrrädern	§ 243 StGB	J	N	Erfassung
	410320	Diebstahl §§ 244 Absatz 1 Nummer 1 und 2, 244a StGB in/aus Büro-, Dienst-, Fabrikations-, Werkstatt- und Lagerräumen von Fahrrädern	§§ 244 (1) 1, 2; 244a StGB	J	N	Erfassung
	410400	- von Schusswaffen				Nur Aus- gabe
	410410	Diebstahl gemäß § 243 StGB in/aus Büro-, Dienst-, Fabrikations-, Werkstatt- und Lagerräumen von Schusswaffen	§ 243 StGB	J	N	Erfassung
	410420	Diebstahl gemäß §§ 244 Absatz 1 Nummer 1 und 2, 244a StGB in/aus Büro-, Dienst-, Fabrikations-, Werkstatt- und Lagerräumen von Schusswaffen	§§ 244 (1) 1, 2; 244a StGB	J	N	Erfassung
	410500	- von unbaren Zahlungsmitteln				Nur Aus- gabe
	410510	Diebstahl gemäß § 243 StGB in/aus Büro-, Dienst-, Fabrikations-, Werkstatt- und Lagerräumen von unbaren Zahlungsmitteln	§ 243 StGB	J	N	Erfassung
	410520	Diebstahl gemäß §§ 244 Absatz 1 Nummer 1 und 2, 244a StGB in/aus Büro-, Dienst-, Fabrikations-, Werkstatt- und Lagerräumen von unbaren Zahlungsmitteln	§§ 244 (1) 1, 2; 244a StGB	J	N	Erfassung
	410700	- von/aus Automaten				Nur Aus- gabe
	410710	Diebstahl gemäß § 243 StGB in/aus Büro-, Dienst-, Fabrikations-, Werkstatt- und Lagerräumen von/aus Automaten	§ 243 StGB	J	N	Erfassung
	410720	Diebstahl gemäß §§ 244 Absatz 1 Nummer 1 und 2, 244a StGB in/aus Büro-, Dienst-, Fabrikations-, Werkstatt- und Lagerräumen von/aus Automaten	§§ 244 (1) 1, 2; 244a StGB	J	N	Erfassung
	410800	- von Antiquitäten, Kunst- und sakralen Gegenständen				Nur Aus- gabe
	410810	Diebstahl gemäß § 243 StGB in/aus Büro-, Dienst-, Fabrikations-, Werkstatt- und Lagerräumen von Antiquitäten, Kunst- und sakralen Gegenständen	§ 243 StGB	J	N	Erfassung
	410820	Diebstahl gemäß § 244 Absatz 1 Nummer 1 und 2, 244a StGB in/aus Büro-, Dienst-, Fabrikations-, Werkstatt- und Lagerräumen von Antiquitäten, Kunst- und sakralen Gegenständen	§§ 244 (1) 1, 2; 244a StGB	J	N	Erfassung
	415000	sonstiger - besonders schwerer Diebstahl in/aus Gaststätten, Kantinen, Hotels und Pensionen				Nur Aus- gabe
	415010	sonstiger Diebstahl gemäß § 243 StGB in/aus Gaststätten, Hotels, Pensionen und Kantinen	§ 243 StGB	J	N	Erfassung
	415020	sonstiger Diebstahl gemäß §§ 244 Absatz 1 Nummer 1 und 2, 244a StGB in/aus Gaststätten, Hotels, Pensionen und Kantinen	§§ 244 (1) 1, 2; 244a StGB	J	N	Erfassung
	415500	- von unbaren Zahlungsmitteln				Nur Aus- gabe
	415510	Diebstahl gemäß § 243 StGB in/aus Gaststätten, Hotels, Pensionen und Kantinen von unbaren Zahlungsmitteln	§ 243 StGB	J	N	Erfassung
	415520	Diebstahl gemäß §§ 244 Absatz 1 Nummer 1 und 2, 244a StGB in/aus Gaststätten, Hotels, Pensionen und Kantinen von unbaren Zahlungsmitteln	§§ 244 (1) 1, 2; 244a StGB	J	N	Erfassung
	415700	- von/aus Automaten				Nur Aus- gabe
	415710	Diebstahl gemäß § 243 StGB in/aus Gaststätten, Hotels, Pensionen und Kantinen von/aus Automaten	§ 243 StGB	J	N	Erfassung
	415720	Diebstahl gemäß §§ 244 Absatz 1 Nummer 1 und 2, 244a StGB in/aus Gaststätten, Hotels, Pensionen und Kantinen von/aus Automaten	§§ 244 (1) 1, 2; 244a StGB	J	N	Erfassung
	425000	sonstiger Diebstahl unter erschwerenden Umständen in/aus Kiosken, Warenhäusern, Verkaufsräumen, Selbstbedienungsläden, Schaufenstern und Schaukästen darunter				Nur Aus- gabe

Anderungen	De- likt	Bedeutungstext	Gesetz	Schaden	Opfer	Geltung des Schlüssels: "Nur Aus- gabe"/"Erfas- sung und Ausgabe"
	425010	sonstiger Diebstahl gemäß § 243 StGB in/aus Kiosken, Warenhäusern, Verkaufsräumen, Selbstbedienungsläden, Schaufenstern und Schaukästen (Ladendiebstahl [426010] ist gesondert zu erfassen)	§ 243 StGB	J	N	Erfassung
	425020	sonstiger Diebstahl gemäß §§ 244 Absatz 1 Nummer 1 und 2, 244a StGB in/aus Kiosken, Warenhäusern, Verkaufsräumen, Selbstbedienungsläden, Schaufenstern und Schaukästen (Ladendiebstahl [426020] ist gesondert zu erfassen)	§§ 244 (1) 1, 2; 244a StGB	J	N	Erfassung
	425300	- von Fahrrädern				Nur Aus- gabe
	425310	Diebstahl gemäß § 243 StGB in/aus Kiosken, Warenhäusern, Verkaufsräumen, Selbstbedienungsläden, Schaufenstern und Schaukästen von Fahrrädern (Ladendiebstahl [426010] ist gesondert zu erfassen)	§ 243 StGB	J	N	Erfassung
	425320	Diebstahl gemäß §§ 244 Absatz 1 Nummer 1 und 2, 244a StGB in/aus Kiosken, Warenhäusern, Verkaufsräumen, Selbstbedienungsläden, Schaufenstern und Schaukästen von Fahrrädern (Ladendiebstahl [426020] ist gesondert zu erfassen)	§§ 244 (1) 1, 2; 244a StGB	J	N	Erfassung
	425400	- von Schusswaffen				Nur Aus- gabe
	425410	Diebstahl gemäß § 243 StGB in/aus Kiosken, Warenhäusern, Verkaufsräumen, Selbstbedienungsläden, Schaufenstern und Schaukästen von Schusswaffen (Ladendiebstahl [426010] ist gesondert zu erfassen)	§ 243 StGB	J	N	Erfassung
	425420	Diebstahl gemäß §§ 244 Absatz 1 Nummer 1 und 2, 244a StGB in/aus Kiosken, Warenhäusern, Verkaufsräumen, Selbstbedienungsläden, Schaufenstern und Schaukästen von Schusswaffen (Ladendiebstahl [426020] ist gesondert zu erfassen)	§§ 244 (1) 1, 2; 244a StGB	J	N	Erfassung
	425500	- von unbaren Zahlungsmitteln				Nur Aus- gabe
	425510	Diebstahl gemäß § 243 StGB in/aus Kiosken, Warenhäusern, Verkaufsräumen, Selbstbedienungsläden, Schaufenstern und Schaukästen von unbaren Zahlungsmitteln	§ 243 StGB	J	N	Erfassung
	425520	Diebstahl gemäß §§ 244 Absatz 1 Nummer 1 und 2, 244a StGB in/aus Kiosken, Warenhäusern, Verkaufsräumen, Selbstbedienungsläden, Schaufenstern und Schaukästen von unbaren Zahlungsmitteln	§§ 244 (1) 1, 2; 244a StGB	J	N	Erfassung
	426000	Sonstiger - schwerer Diebstahl - Ladendiebstahl				Nur Aus- gabe
	426010	sonstiger Ladendiebstahl § 243 StGB	§ 243 StGB	J	N	Erfassung
	426020	sonstiger Ladendiebstahl §§ 244 Absatz 1 Nummer 1 und 2, 244a StGB	§§ 244 (1) 1, 2; 244a StGB	J	N	Erfassung
	435000	sonstiger Wohnungseinbruchdiebstahl (ohne TWE)	§ 244 (1) 3 und (4) StGB	J	N	Erfassung
	435020	Wohnungseinbruchdiebstahl (ohne TWE) bandenmäßig §§ 244 (4), 244a StGB	§§ 244 (4), 244a StGB	J	N	Erfassung
	435400	Wohnungseinbruchdiebstahl von Schusswaffen (ohne TWE)	§ 244 (1) 3 und (4) StGB	J	N	Erfassung
	435500	Wohnungseinbruchdiebstahl von unbaren Zahlungsmitteln (ohne TWE)	§ 244 (1) 3 und (4) StGB	J	N	Erfassung
	435800	Wohnungseinbruchdiebstahl von Antiquitäten, Kunst- und sakralen Gegenständen (ohne TWE)	§ 244 (1) 3 und (4) StGB	J	N	Erfassung
	436000	Sonstiger Wohnungseinbruchdiebstahl am Tage (TWE)	§ 244 (1) 3 und (4) StGB	J	N	Erfassung
	436020	Tageswohnungseinbruchdiebstahl bandenmäßig §§ 244 (4), 244 a StGB	§§ 244 (4), 244a StGB	J	N	Erfassung
	436400	Wohnungseinbruchdiebstahl am Tage (TWE) von Schusswaffen	§ 244 (1) 3 und (4) StGB	J	N	Erfassung

Anderungen	De- likt	Bedeutungstext	Gesetz	Schaden	Opfer	Geltung des Schlüssels: "Nur Aus- gabe"/"Erfas- sung und Ausgabe"
	436500	Wohnungseinbruchdiebstahl am Tage (TWE) von unbaren Zahlungsmitteln	§ 244 (1) 3 und (4) StGB	J	N	Erfassung
	436800	Wohnungseinbruchdiebstahl am Tage (TWE) von Antiquitäten, Kunst- und sakralen Gegenständen	§ 244 (1) 3 und (4) StGB	J	N	Erfassung
	440000	sonstiger - schwerer Diebstahl in/aus Boden-, Kellerräumen, Waschküchen				Nur Aus- gabe
	440010	sonstiger Diebstahl gemäß § 243 StGB in/aus Boden-, Kellerräumen und Waschküchen	§ 243 StGB	J	N	Erfassung
	440020	sonstiger Diebstahl gemäß §§ 244 Absatz 1 Nummer 1 und 2, 244a StGB in/aus Boden-, Kellerräumen und Waschküchen	§§ 244 (1) 1, 2; 244a StGB	J	N	Erfassung
	440300	- von Fahrrädern				Nur Aus- gabe
	440310	Diebstahl gemäß § 243 StGB in/aus Boden-, Kellerräumen und Waschküchen von Fahrrädern	§ 243 StGB	J	N	Erfassung
	440320	Diebstahl gemäß §§ 244 Absatz 1 Nummer 1 und 2, 244a StGB in/aus Boden-, Kellerräumen und Waschküchen von Fahrrädern	§§ 244 (1) 1, 2; 244a StGB	J	N	Erfassung
	445000	sonstiger - schwerer Diebstahl in/aus überwiegend unbezogenen Neu- und Rohbauten und Baustellen				Nur Aus- gabe
	445010	sonstiger Diebstahl gemäß § 243 StGB in/aus überwiegend unbezogenen Neu- und Rohbauten und Baustellen	§ 243 StGB	J	N	Erfassung
	445020	sonstiger Diebstahl gemäß §§ 244 Absatz 1 Nummer 1 und 2, 244a StGB in/aus überwiegend unbezogenen Neu- und Rohbauten und Baustellen	§§ 244 (1) 1, 2; 244a StGB	J	N	Erfassung
	445100	- von Kraftwagen				Nur Aus- gabe
	445110	Diebstahl gemäß § 243 StGB in/aus überwiegend unbezogenen Neu- und Rohbauten und Baustellen von Kraftwagen	§ 243 StGB	J	N	Erfassung
	445120	Diebstahl gemäß §§ 244 Absatz 1 Nummer 1 und 2, 244a StGB in/aus überwiegend unbezogenen Neu- und Rohbauten und Baustellen von Kraftwagen	§§ 244 (1) 1, 2; 244a StGB	J	N	Erfassung
	445500	- von unbaren Zahlungsmitteln				Nur Aus- gabe
	445510	Diebstahl gemäß § 243 StGB in/aus überwiegend unbezogenen Neu- und Rohbauten und Baustellen von unbaren Zahlungsmitteln	§ 243 StGB	J	N	Erfassung
	445520	Diebstahl gemäß §§ 244 Absatz 1 Nummer 1 und 2, 244a StGB in/aus überwiegend unbezogenen Neu- und Rohbauten und Baustellen von unbaren Zahlungsmitteln	§§ 244 (1) 1, 2; 244a StGB	J	N	Erfassung
	450000	sonstiger - schwerer Diebstahl an/aus Kraftfahrzeugen				Nur Aus- gabe
	450010	sonstiger Diebstahl gemäß § 243 StGB an/aus Kraftfahrzeugen	§ 243 StGB	J	N	Erfassung
	450020	sonstiger Diebstahl gemäß §§ 244 Absatz 1 Nummer 1 und 2, 244a StGB an/aus Kraftfahrzeugen	§§ 244 (1) 1, 2; 244a StGB	J	N	Erfassung
	450500	- von unbaren Zahlungsmitteln				Nur Aus- gabe
	450510	Diebstahl gemäß § 243 StGB aus Kraftfahrzeugen von unbaren Zahlungsmitteln	§ 243 StGB	J	N	Erfassung
	450520	Diebstahl gemäß §§ 244 Absatz 1 Nummer 1 und 2, 244a StGB aus Kraftfahrzeugen von unbaren Zahlungsmitteln	§§ 244 (1) 1, 2; 244a StGB	J	N	Erfassung
	471000	Diebstahl unter erschwerenden Umständen von Betäubungsmitteln aus Apotheken				Nur Aus- gabe
	471010	Diebstahl gemäß § 243 StGB aus Apotheken von Betäubungsmitteln (einschließlich BtM-Ersatz- und Ausweichmittel)	§ 243 StGB	J	N	Erfassung
	471020	Diebstahl gemäß §§ 244 Absatz 1 Nummer 1 und 2, 244a StGB aus Apotheken von Betäubungsmitteln (einschließlich BtM-Ersatz- und Ausweichmittel)	§§ 244 (1) 1, 2; 244a StGB	J	N	Erfassung
	472000	Diebstahl unter erschwerenden Umständen von Betäubungsmitteln aus Arztpraxen				Nur Aus- gabe

Anderungen	De- likt	Bedeutungstext	Gesetz	Schaden	Opfer	Geltung des Schlüssels: "Nur Aus- gabe"/"Erfas- sung und Ausgabe"
	472010	Diebstahl gemäß § 243 StGB aus Arztpraxen von Betäubungsmitteln (einschließlich BtM-Ersatz- und Ausweichmittel)	§ 243 StGB	J	N	Erfassung
	472020	Diebstahl gemäß §§ 244 Absatz 1 Nummer 1 und 2, 244a StGB aus Arztpraxen von Betäubungsmitteln (einschließlich BtM-Ersatz- und Ausweichmittel)	§§ 244 (1) 1, 2; 244a StGB	J	N	Erfassung
	473000	Diebstahl unter erschwerenden Umständen von Betäubungsmitteln aus Krankenhäusern				Nur Aus- gabe
	473010	Diebstahl gemäß § 243 StGB aus Krankenhäusern von Betäubungsmitteln (einschließlich BtM-Ersatz- und Ausweichmittel)	§ 243 StGB	J	N	Erfassung
	473020	Diebstahl gemäß §§ 244 Absatz 1 Nummer 1 und 2, 244a StGB aus Krankenhäusern von Betäubungsmitteln (einschließlich BtM-Ersatz- und Ausweichmittel)	§§ 244 (1) 1, 2; 244a StGB	J	N	Erfassung
	474000	Diebstahl unter erschwerenden Umständen von Betäubungsmitteln bei Herstellern und Großhändlern				Nur Aus- gabe
	474010	Diebstahl gemäß § 243 StGB bei Herstellern und Großhändlern von Betäubungsmitteln (einschließlich BtM-Ersatz- und Ausweichmittel)	§ 243 StGB	J	N	Erfassung
	474020	Diebstahl gemäß §§ 244 Absatz 1 Nummer 1 und 2, 244a StGB bei Herstellern und Großhändlern von Betäubungsmitteln (einschließlich BtM-Ersatz- und Ausweichmittel)	§§ 244 (1) 1, 2; 244a StGB	J	N	Erfassung
	475000	Diebstahl unter erschwerenden Umständen von Rezeptformularen zur Erlangung von Betäubungsmitteln				Nur Aus- gabe
	475010	Diebstahl gemäß § 243 StGB von Rezeptformularen zur Erlangung von Betäubungsmitteln	§ 243 StGB	J	N	Erfassung
	475020	Diebstahl gemäß §§ 244 Absatz 1 Nummer 1 und 2, 244a StGB von Rezeptformularen zur Erlangung von Betäubungsmitteln	§§ 244 (1) 1, 2; 244a StGB	J	N	Erfassung
	490000	sonstiger Taschendiebstahl unter erschwerenden Umständen				Nur Aus- gabe
	490010	Taschendiebstahl von sonstigen Gegenständen - besonders schwerer Fall	§ 243 StGB	J	N	Erfassung
	490020	Taschendiebstahl von sonstigen Gegenständen - §§ 244 Absatz 1 Nummer 1 und 2, 244a StGB	§§ 244 (1) 1, 2; 244a StGB	J	N	Erfassung
	490500	Taschendiebstahl von unbaren Zahlungsmitteln - besonders schwerer Fall				Nur Aus- gabe
	490510	Taschendiebstahl gemäß § 243 StGB von unbaren Zahlungsmitteln	§ 243 StGB	J	N	Erfassung
	490520	Taschendiebstahl gemäß §§ 244 Absatz 1 Nummer 1 und 2, 244a StGB von unbaren Zahlungsmitteln	§§ 244 (1) 1, 2; 244a StGB	J	N	Erfassung
	491010	Diebstahl gemäß § 243 StGB von Sportschiffen / Booten	§ 243 StGB	J	N	Erfassung
	491020	Diebstahl gemäß §§ 244 Absatz 1 Nummer 1 und 2, 244a StGB von Sportschiffen / Booten	§§ 244 (1) 1, 2; 244a StGB	J	N	Erfassung
	492010	Diebstahl gemäß § 243 StGB von Außenbordmotoren	§ 243 StGB	J	N	Erfassung
	492020	Diebstahl gemäß §§ 244 Absatz 1 Nummer 1 und 2, 244a StGB von Außenbordmotoren	§§ 244 (1) 1, 2; 244a StGB	J	N	Erfassung
	493010	Diebstahl gemäß § 243 StGB in/aus Sportschiffen / Booten	§ 243 StGB	J	N	Erfassung
	493020	Diebstahl gemäß §§ 244 Absatz 1 Nummer 1 und 2, 244a StGB in/aus Sportschiffen / Booten	§§ 244 (1) 1, 2; 244a StGB	J	N	Erfassung
	*****	Diebstahl insgesamt und zwar				Nur Aus- gabe
	***1**	Diebstahl insgesamt von Kraftwagen einschließlich unbefugter Ingebrauchnahme				Nur Aus- gabe
	***2**	Diebstahl insgesamt von Mopeds und Krafträdern einschließlich unbefugter Ingebrauchnahme				Nur Aus- gabe
	***3**	Diebstahl insgesamt von Fahrrädern einschließlich unbefugter Ingebrauchnahme				Nur Aus- gabe
	***4**	Diebstahl insgesamt von Schusswaffen				Nur Aus- gabe

Anderungen	De- likt	Bedeutungstext	Gesetz	Schaden	Opfer	Geltung des Schlüssels: "Nur Aus- gabe"/"Erfas- sung und Ausgabe"
	***5**	Diebstahl insgesamt von unbaren Zahlungsmitteln				Nur Aus- gabe
	***7**	Diebstahl insgesamt von/aus Automaten				Nur Aus- gabe
	***8**	Diebstahl insgesamt von Antiquitäten, Kunst- und sakralen Gegenständen				Nur Aus- gabe
	*05***	Diebstahl insgesamt in/aus Banken, Sparkassen, Postfilialen und -agenturen und dgl.				Nur Aus- gabe
	*10***	Diebstahl insgesamt in/aus Dienst-, Büro-, Fabrikations-, Werkstatt- und Lagerräumen				Nur Aus- gabe
	*15***	Diebstahl insgesamt in/aus Gaststätten, Kantinen, Hotels und Pensionen				Nur Aus- gabe
	*25***	Diebstahl insgesamt in/aus Kiosken, Warenhäusern, Verkaufsräumen, Selbstbedienungsläden, Schaufenstern und Schaukästen (darunter)				Nur Aus- gabe
	*26***	Diebstahl insgesamt Ladendiebstahl				Nur Aus- gabe
	*35***	Diebstahl insgesamt in/aus Wohnungen				Nur Aus- gabe
	*40***	Diebstahl insgesamt in/aus Boden-, Kellerräumen und Waschküchen				Nur Aus- gabe
	*45***	Diebstahl insgesamt in/aus überwiegend unbezogenen Neu- und Rohbauten und Baustellen				Nur Aus- gabe
	*50***	Diebstahl insgesamt an/aus Kraftfahrzeugen				Nur Aus- gabe
	*710**	Diebstahl insgesamt von Betäubungsmitteln aus Apotheken				Nur Aus- gabe
	*720**	Diebstahl insgesamt von Betäubungsmitteln aus Arztpraxen				Nur Aus- gabe
	*730**	Diebstahl insgesamt von Betäubungsmitteln aus Krankenhäusern				Nur Aus- gabe
	*740**	Diebstahl insgesamt von Betäubungsmitteln bei Herstellern und Großhändlern				Nur Aus- gabe
	*750**	Diebstahl insgesamt von Rezeptformularen zur Erlangung von Betäubungsmitteln				Nur Aus- gabe
	*90***	Taschendiebstahl insgesamt				Nur Aus- gabe
	3****	Diebstahl ohne erschwerende Umstände §§ 242, 247, 248a-c StGB und zwar				Nur Aus- gabe
	3**1**	einfacher Diebstahl von Kraftwagen einschließlich unbefugter Ingebrauchnahme				Nur Aus- gabe
	3**2**	einfacher Diebstahl von Mopeds und Krafrädern einschließlich unbefugter Ingebrauchnahme				Nur Aus- gabe
	3**3**	einfacher Diebstahl von Fahrrädern einschließlich unbefugter Ingebrauchnahme				Nur Aus- gabe
	3**4**	Diebstahl ohne erschwerende Umstände von Schusswaffen				Nur Aus- gabe
	3**5**	Diebstahl ohne erschwerende Umstände von unbaren Zahlungsmitteln				Nur Aus- gabe
	3**7**	Diebstahl ohne erschwerende Umstände von/aus Automaten				Nur Aus- gabe
	3**8**	Diebstahl ohne erschwerende Umstände von Antiquitäten, Kunst- und sakralen Gegenständen				Nur Aus- gabe
	305***	Diebstahl ohne erschwerende Umstände in/aus Banken, Sparkassen, Postfilialen und -agenturen und dgl.				Nur Aus- gabe
	310***	Diebstahl ohne erschwerende Umstände in/aus Dienst-, Büro-, Fabrikations-, Werkstatt- und Lagerräumen				Nur Aus- gabe
	315***	Diebstahl ohne erschwerende Umstände in/aus Gaststätten, Kantinen, Hotels und Pensionen				Nur Aus- gabe

Anderungen	De- likt	Bedeutungstext	Gesetz	Schaden	Opfer	Geltung des Schlüssels: "Nur Aus- gabe"/"Erfas- sung und Ausgabe"
	325***	Diebstahl in/aus Kiosken, Warenhäusern, Verkaufsräumen, Selbstbedienungsläden, Schaufenstern und Schaukästen (darunter)				Nur Aus- gabe
	326***	Ladendiebstahl ohne erschwerende Umstände				Nur Aus- gabe
	335***	Diebstahl ohne erschwerende Umstände in/aus Wohnungen				Nur Aus- gabe
	340***	Diebstahl ohne erschwerende Umstände in/aus Boden-/Kellerräumen, Waschküchen				Nur Aus- gabe
	345***	Diebstahl ohne erschwerende Umstände in/aus überwiegend unbezogenen Neu- und Rohbauten und Baustellen				Nur Aus- gabe
	350***	Diebstahl ohne erschwerende Umstände an/aus Kraftfahrzeugen				Nur Aus- gabe
	4****	Diebstahl unter erschwerenden Umständen §§ 243-244a StGB und zwar				Nur Aus- gabe
	4**1**	Diebstahl unter erschwerenden Umständen von Kraftwagen				Nur Aus- gabe
	4**2**	Diebstahl unter erschwerenden Umständen von Mopeds und Krafrädern				Nur Aus- gabe
	4**3**	Diebstahl unter erschwerenden Umständen von Fahrrädern				Nur Aus- gabe
	4**4**	Diebstahl unter erschwerenden Umständen von Schusswaffen				Nur Aus- gabe
	4**5**	Diebstahl unter erschwerenden Umständen von unbaren Zahlungsmitteln				Nur Aus- gabe
	4**7**	Diebstahl unter erschwerenden Umständen von/aus Automaten				Nur Aus- gabe
	4**8**	Diebstahl unter erschwerenden Umständen von Antiquitäten, Kunst- und sakralen Gegenständen				Nur Aus- gabe
	405***	Diebstahl unter erschwerenden Umständen in/aus Banken, Sparkassen, Postfilialen und -agenturen und dgl.				Nur Aus- gabe
	410***	Diebstahl unter erschwerenden Umständen in/aus Dienst-, Büro-, Fabrikations-, Werkstatt- und Lagerräumen				Nur Aus- gabe
	415***	Diebstahl unter erschwerenden Umständen in/aus Gaststätten, Kantinen, Hotels und Pensionen				Nur Aus- gabe
	425***	Diebstahl unter erschwerenden Umständen in/aus Kiosken, Warenhäusern, Verkaufsräumen, Selbstbedienungsläden, Schaufenstern und Schaukästen (darunter)				Nur Aus- gabe
	426***	Diebstahl unter erschwerenden Umständen - Ladendiebstahl				Nur Aus- gabe
	435***	Wohnungseinbruchdiebstahl §§ 244 (1) Nummer 3, (4), 244a StGB				Nur Aus- gabe
	436***	Tageswohnungseinbruch §§ 244 (1) Nummer 3, (4), 244a StGB				Nur Aus- gabe
	440***	Diebstahl unter erschwerenden Umständen in/aus Boden-, Kellerräumen, Waschküchen				Nur Aus- gabe
	445***	Diebstahl unter erschwerenden Umständen in/aus überwiegend unbezogenen Neu- und Rohbauten und Baustellen				Nur Aus- gabe
	450***	Diebstahl unter erschwerenden Umständen an/aus Kraftfahrzeugen				Nur Aus- gabe
	4910**	schwerer Diebstahl von Sportschiffen / Booten				Nur Aus- gabe
	4920**	schwerer Diebstahl von Außenbordmotoren				Nur Aus- gabe
	4930**	schwerer Diebstahl in/aus Sportschiffen / Booten				Nur Aus- gabe
	500000	Vermögens- und Fälschungsdelikte				Nur Aus- gabe

Anderungen	De- likt	Bedeutungstext	Gesetz	Schaden	Opfer	Geltung des Schlüssels: "Nur Aus- gabe"/"Erfas- sung und Ausgabe"
	510000	Betrug §§ 263, 263a, 264, 264a, 265, 265a-e StGB davon				Nur Aus- gabe
	511000	Waren- und Warenkreditbetrug				Nur Aus- gabe
	511100	Betrügerisches Erlangen von Kfz §§ 263, 263a StGB				Nur Aus- gabe
	511110	Betrügerisches Erlangen von Kfz § 263 StGB	§ 263 StGB	J	N	Erfassung
	511120	Betrügerisches Erlangen von Kfz § 263a StGB	§ 263a StGB	J	N	Erfassung
	511200	sonstiger Warenkreditbetrug				Nur Aus- gabe
	511201	Tankbetrug	§ 263 StGB	J	N	Erfassung
	511210	weitere Arten des Warenkreditbetruges §§ 263, 263a StGB				Nur Aus- gabe
	511211	weitere Arten des Warenkreditbetruges §§ 263 StGB	§ 263 StGB	J	N	Erfassung
	511212	weitere Arten des Warenkreditbetruges § 263a StGB	§ 263a StGB	J	N	Erfassung
	511300	Warenbetrug	§ 263 StGB	J	N	Erfassung
	513000	Kapitalanlage- und Anlagebetrug				Nur Aus- gabe
	513100	Prospektbetrug (Kapitalanlagebetrug) § 264a StGB	§ 264a StGB	N	N	Erfassung
	513200	Anlagebetrug gemäß § 263 StGB	§ 263 StGB	J	N	Erfassung
	514000	Geldkreditbetrug davon				Nur Aus- gabe
	514100	Kreditbetrug (im geschäftlichen Verkehr) § 265b StGB	§ 265b StGB	N	N	Erfassung
	514200	Subventionsbetrug § 264 StGB	§ 264 StGB	J	N	Erfassung
	514300	Krediterlangungsbetrug § 263 StGB	§ 263 StGB	J	N	Erfassung
	515000	Erschleichen von Leistungen § 265a StGB				Nur Aus- gabe
	515001	Beförderungserschleichung (Teil des Deliktsbereiches "Erschleichen von Leistungen")	§ 265a StGB	J	N	Erfassung
	515079	sonstiges Erschleichen von Leistungen	§ 265a StGB	J	N	Erfassung
	516000	Betrug bzw. Computerbetrug mittel rechtswidrig erlangter unbarer Zahlungsmittel				Nur Aus- gabe
	516200	Betrug mittels rechtswidrig erlangter Zahlungskarten ohne PIN (Lastschriftverfahren)	§ 263 StGB	J	N	Erfassung
	516300	Computerbetrug mittels rechtswidrig erlangter Zahlungskarten mit PIN gemäß § 263a StGB	§ 263a StGB	J	N	Erfassung
	516500	Betrug bzw. Computerbetrug mittels rechtswidrig erlangter Daten von Zahlungskarten §§ 263, 263a StGB				Nur Aus- gabe
	516510	Betrug mittels rechtswidrig erlangter Daten von Zahlungskarten § 263 StGB	§ 263 StGB	J	N	Erfassung
	516520	Computerbetrug mittels rechtswidrig erlangter Daten von Zahlungskarten § 263a StGB	§ 263a StGB	J	N	Erfassung
	516900	Betrug bzw. Computerbetrug mittels rechtswidrig erlangter sonstiger unbarer Zahlungsmittel §§ 263, 263a StGB				Nur Aus- gabe
	516910	Betrug mittels rechtswidrig erlangter sonstiger unbarer Zahlungsmittel § 263 StGB	§ 263 StGB	J	N	Erfassung
	516920	Computerbetrug mittels rechtswidrig erlangter sonstiger unbarer Zahlungsmittel § 263a StGB	§ 263a StGB	J	N	Erfassung
	517000	sonstiger Betrug davon				Nur Aus- gabe
	517100	Leistungsbetrug	§ 263 StGB	J	N	Erfassung
	517200	Leistungskreditbetrug				Nur Aus- gabe
	517210	Leistungskreditbetrug § 263 StGB	§ 263 StGB	J	N	Erfassung
	517220	Leistungskreditbetrug § 263a StGB	§ 263a StGB	J	N	Erfassung

Anderungen	De- likt	Bedeutungstext	Gesetz	Schaden	Opfer	Geltung des Schlüssels: "Nur Aus- gabe"/"Erfas- sung und Ausgabe"
	517400	Betrug zum Nachteil von Versicherungen und Versicherungsmissbrauch §§ 263, 265 StGB				Nur Aus- gabe
	517410	Betrug zum Nachteil von Versicherungen	§ 263 StGB	J	N	Erfassung
	517420	Versicherungsmissbrauch	§ 265 StGB	J	N	Erfassung
	517500	Computerbetrug (sonstiger) § 263a StGB (soweit nicht unter den Schlüsseln 511120, 511212, 516300, 516520, 516920, 517220, 517900, 518112 bzw. 518302 zu erfassen)				Nur Aus- gabe
	517510	Computerbetrug (sonstiger) § 263a Absatz 1 und 2 StGB	§ 263a Absatz 1 und 2 StGB	J	N	Erfassung
	517520	Vorbereitung des Computerbetruges § 263a Absatz 3 StGB	§ 263a Absatz 3 StGB	J	N	Erfassung
	517600	Provisionsbetrug	§ 263 StGB	J	N	Erfassung
	517800	Sozialleistungsbetrug	§ 263 StGB	J	N	Erfassung
	517900	Missbräuchliche Nutzung von Telekommunikationsdiensten § 263a StGB	§ 263a StGB	J	N	Erfassung
	518100	Abrechnungsbetrug				Nur Aus- gabe
	518110	Abrechnungsbetrug im Gesundheitswesen §§ 263, 263a StGB				Nur Aus- gabe
	518111	Abrechnungsbetrug im Gesundheitswesen § 263 StGB	§ 263 StGB	J	N	Erfassung
	518112	Abrechnungsbetrug im Gesundheitswesen § 263a StGB	§ 263a StGB	J	N	Erfassung
	518179	Sonstiger Abrechnungsbetrug	§ 263 StGB	J	N	Erfassung
	518200	Einmietbetrug	§ 263 StGB	J	N	Erfassung
	518300	Überweisungsbetrug §§ 263, 263a StGB				Nur Aus- gabe
	518301	Überweisungsbetrug § 263 StGB	§ 263 StGB	J	N	Erfassung
	518302	Überweisungsbetrug § 263a StGB	§ 263a StGB	J	N	Erfassung
	518500	Sportwettbetrug und Manipulation von berufssportlichen Wettbewerben §§ 265 c, d, e StGB				Nur Aus- gabe
	518510	Sportwettbetrug	§§ 265 c, e StGB	J	N	Erfassung
	518520	Manipulation von berufssportlichen Wettbewerben	§§ 265 d, e StGB	J	N	Erfassung
	518800	Kreditvermittlungsbetrug § 263 StGB	§ 263 StGB	J	N	Erfassung
	518900	sonstige weitere Betrugsarten	§ 263 StGB	J	N	Erfassung
	520000	Veruntreuungen §§ 266, 266a, 266b StGB				Nur Aus- gabe
	521000	Untreue § 266 StGB				Nur Aus- gabe
	521079	sonstige Untreue	§ 266 StGB	J	N	Erfassung
	521100	Untreue bei Kapitalanlagegeschäften	§ 266 StGB	J	N	Erfassung
	522000	Vorenthalten und Veruntreuen von Arbeitsentgelt § 266a StGB	§ 266a StGB	J	N	Erfassung
	523000	Missbrauch von Scheck- und Kreditkarten § 266b StGB	§ 266b StGB	J	N	Erfassung
	530000	Unterschlagung §§ 246, 247, 248a StGB				Nur Aus- gabe
	530079	Unterschlagung sonstiger Güter/Sachen §§ 246, 247, 248a StGB - ohne von Kfz	§§ 246, 247, 248a StGB	J	N	Erfassung
	531000	Unterschlagung von Kfz §§ 246, 247 StGB	§§ 246, 247 StGB	J	N	Erfassung
	540000	Urkundenfälschung §§ 267-271, 273-279, 281 StGB				Nur Aus- gabe
	540002	mittelbare Falschbeurkundung	§ 271 StGB	N	N	Erfassung
	540003	Verändern von amtlichen Ausweisen	§ 273 StGB	N	N	Erfassung
	540004	Urkundenunterdrückung; Veränderung einer Grenzbezeichnung § 274 StGB	§ 274 StGB	N	N	Erfassung
	540006	Verschaffen von falschen amtlichen Ausweisen	§ 276 StGB	N	N	Erfassung
	540010	Missbrauch von Ausweispapieren § 281 StGB				Nur Aus- gabe

Anderungen	De- likt	Bedeutungstext	Gesetz	Schaden	Opfer	Geltung des Schlüssels: "Nur Aus- gabe"/"Erfas- sung und Ausgabe"
	540011	Missbrauch von Impfausweisen	§ 281 StGB	N	N	Erfassung
	540012	Missbrauch von Testzertifikaten	§ 281 StGB	N	N	Erfassung
	540013	Missbrauch von Gesundheitszeugnissen	§ 281 StGB	N	N	Erfassung
	540019	Missbrauch von sonstigen Ausweispapieren	§ 281 StGB	N	N	Erfassung
	540020	Urkundenfälschung § 267 StGB				Nur Aus- gabe
	540021	Fälschung von Impfausweisen und Gebrauch gefälschter Impfausweise	§ 267 StGB	N	N	Erfassung
	540022	Fälschung von Testzertifikaten und Gebrauch gefälschter Testzertifikate	§ 267 StGB	N	N	Erfassung
	540023	Fälschung von Genesenenbescheinigungen und Gebrauch gefälschter Genesenenbescheinigungen	§ 267 StGB	N	N	Erfassung
	540029	sonstige Urkundenfälschung	§ 267 StGB	N	N	Erfassung
	540030	Vorbereitung der Fälschung von amtlichen Ausweisen § 275 StGB				Nur Aus- gabe
	540031	Vorbereitung der Herstellung von unrichtigen Impfausweisen	§ 275 StGB	N	N	Erfassung
	540039	Vorbereitung der Fälschung von sonstigen amtlichen Ausweisen	§ 275 StGB	N	N	Erfassung
	540040	unbefugtes Ausstellen von Gesundheitszeugnissen § 277 StGB				Nur Aus- gabe
	540041	unbefugtes Ausstellen von Impfausweisen	§ 277 StGB	N	N	Erfassung
	540042	unbefugtes Ausstellen von Testzertifikaten	§ 277 StGB	N	N	Erfassung
	540043	unbefugtes Ausstellen von Genesenenbescheinigungen	§ 277 StGB	N	N	Erfassung
	540049	unbefugtes Ausstellen von sonstigen Gesundheitszeugnissen	§ 277 StGB	N	N	Erfassung
	540050	Ausstellen unrichtiger Gesundheitszeugnisse § 278 StGB				Nur Aus- gabe
	540051	Ausstellen unrichtiger Impfausweisen	§ 278 StGB	N	N	Erfassung
	540052	Ausstellen unrichtiger Testzertifikate	§ 278 StGB	N	N	Erfassung
	540053	Ausstellen unrichtiger Genesenenbescheinigungen	§ 278 StGB	N	N	Erfassung
	540059	Ausstellen sonstiger unrichtiger Gesundheitszeugnisse	§ 278 StGB	N	N	Erfassung
	540060	Gebrauch unrichtiger Gesundheitszeugnisse § 279 StGB				Nur Aus- gabe
	540061	Gebrauch unrichtiger Impfausweise	§ 279 StGB	N	N	Erfassung
	540062	Gebrauch unrichtiger Testzertifikate	§ 279 StGB	N	N	Erfassung
	540063	Gebrauch unrichtiger Genesenenbescheinigungen	§ 279 StGB	N	N	Erfassung
	540069	Gebrauch sonstiger unrichtiger Gesundheitszeugnisse	§ 279 StGB	N	N	Erfassung
	541000	Fälschung technischer Aufzeichnungen § 268 StGB				Nur Aus- gabe
	541001	Manipulation von Fahrtenschreibern und EG-Kontrollgeräten § 268 StGB	§ 268 StGB	N	N	Erfassung
	541079	sonstige Fälschung technischer Aufzeichnungen	§ 268 StGB	N	N	Erfassung
	542000	Fälschung zur Erlangung von Betäubungsmittel	§ 267 StGB	N	N	Erfassung
	543000	Fälschung beweisheblicher Daten, Täuschung im Rechtsverkehr bei Datenverarbeitung §§ 269, 270 StGB				Nur Aus- gabe
	543010	Fälschung beweisheblicher Daten § 269 StGB	§ 269 StGB	N	N	Erfassung
	543020	Täuschung im Rechtsverkehr bei Datenverarbeitung § 270 StGB	§ 270 StGB	N	N	Erfassung
	550000	Geld- und Wertzeichenfälschung, Fälschung von Zahlungskarten mit oder ohne Garantiefunktion, Schecks, Wechseln und anderen körperlichen unbaren Zahlungsinstrumenten §§ 146-149, 151, 152, 152a, 152b, 152c StGB				Nur Aus- gabe
	550010	Gewerbs- oder bandenmäßige Geldfälschung §§ 146 Absatz 2, 151, 152 StGB	§§ 146 (2), 151, 152 StGB	N	N	Erfassung

Anderungen	De- likt	Bedeutungstext	Gesetz	Schaden	Opfer	Geltung des Schlüssels: "Nur Aus- gabe"/"Erfas- sung und Ausgabe"
	551000	Geld- und Wertzeichenfälschung einschließlich Vorbereitungs- handlungen §§ 146 außer Absatz 1 Nummer 3, 148, 149, 151, 152 StGB				Nur Aus- gabe
	551010	Geldfälschung (einschließlich Vorbereitungshandlung) §§ 146 Absatz 1 Nummer 1 und 2, 151, 152 StGB	§§ 146 (1) 1, 2, 151, 152 StGB	N	N	Erfassung
	551020	Wertzeichenfälschung	§§ 148, 152 StGB	N	N	Erfassung
	551030	Vorbereitung der Fälschung von Geld und Wertzeichen	§§ 149, 151, 152 StGB	N	N	Erfassung
	552000	Inverkehrbringen von Falschgeld §§ 146 Absatz 1 Nummer 3, 147, 151, 152 StGB				Nur Aus- gabe
	552010	Inverkehrbringen von Falschgeld §§ 146 Absatz 1 Nummer 3, 151, 152 StGB	§§ 146 (1) 3, 151, 152 StGB	N	N	Erfassung
	552020	Inverkehrbringen von Falschgeld §§ 147, 151, 152 StGB (nach gutgläubigem Erwerb)	§§ 147, 151, 152 StGB	N	N	Erfassung
	553000	Fälschung von Zahlungskarten mit oder ohne Garantiefunktion, Schecks, Wechseln und anderen körperlichen unbaren Zah- lungsinstrumenten §§ 152a, 152b StGB davon				Nur Aus- gabe
	553100	Gebrauch falscher Zahlungskarten mit oder ohne Garantie- funktion, Schecks, Wechsel und anderer körperlicher unbarer Zahlungsinstrumente §§ 152a, 152b StGB				Nur Aus- gabe
	553110	Gebrauch falscher Zahlungskarten ohne Garantiefunktion, Schecks, Wechsel und anderer körperlicher unbarer Zahlungs- instrumente	§ 152a StGB	N	N	Erfassung
	553120	Gebrauch falscher Zahlungskarten mit Garantiefunktion	§ 152b StGB	N	N	Erfassung
	553200	Nachmachen, Verfälschen, Verschaffen, Feilhalten oder Über- lassen falscher Zahlungskarten mit oder ohne Garantiefunk- tion, Schecks, Wechsel und anderer körperlich unbarer Zah- lungsinstrumente §§ 152a, 152b StGB				Nur Aus- gabe
	553210	Nachmachen, Verfälschen, Verschaffen, Feilhalten oder Über- lassen falscher Zahlungskarten ohne Garantiefunktion, Schecks, Wechsel und anderer körperlicher unbarer Zahlungs- instrumente	§ 152a StGB	N	N	Erfassung
	553220	Nachmachen, Verfälschen, Verschaffen, Feilhalten oder Über- lassen falscher Zahlungskarten mit Garantiefunktion	§ 152b StGB	N	N	Erfassung
	554000	Vorbereitung des Diebstahls (nach § 242 StGB) und der Unter- schlagung (nach § 246 StGB) von Zahlungskarten, Schecks, Wechseln und anderen körperlichen unbaren Zahlungsinstru- menten § 152c StGB	§ 152c StGB	N	N	Erfassung
	560000	Insolvenzstraftaten §§ 283, 283a-d StGB				Nur Aus- gabe
	561000	Bankrott § 283 StGB	§ 283 StGB	J	N	Erfassung
	562000	Besonders schwerer Fall des Bankrotts § 283a StGB	§ 283a StGB	J	N	Erfassung
	563000	Verletzung der Buchführungspflicht § 283b StGB	§ 283b StGB	N	N	Erfassung
	564000	Gläubigerbegünstigung § 283c StGB	§ 283c StGB	J	N	Erfassung
	565000	Schuldnerbegünstigung § 283d StGB	§ 283d StGB	J	N	Erfassung
	600000	sonstige Straftatbestände (StGB)				Nur Aus- gabe
	610000	Erpressung § 253 StGB				Nur Aus- gabe
	610001	Schutzgelderpressung	§ 253 StGB	J	N	Erfassung
	610079	sonstige Erpressung	§ 253 StGB	J	N	Erfassung
	611000	Erpressung auf sexueller Grundlage	§ 253 StGB	J	N	Erfassung
	620000	Widerstand gegen und tätlicher Angriff auf die Staatsgewalt und Straftaten gegen die öffentliche Ordnung §§ 111, 113-115, 120, 121, 123-129, 130a-134, 136, 138, 140, 145, 145a, 145c, 145d StGB				Nur Aus- gabe
	620001	Störung des öffentlichen Friedens durch Androhung von Straf- taten	§ 126 StGB	N	N	Erfassung

Anderungen	De- likt	Bedeutungstext	Gesetz	Schaden	Opfer	Geltung des Schlüssels: "Nur Aus- gabe"/"Erfas- sung und Ausgabe"
	620002	Bildung bewaffneter Gruppen	§ 128 StGB	N	N	Erfassung
	620003	Bildung krimineller Vereinigungen	§ 129 StGB	N	N	Erfassung
	620004	Anleitung zu Straftaten	§ 130a StGB	N	N	Erfassung
	620005	Amtsanmaßung	§ 132 StGB	N	N	Erfassung
	620006	Missbrauch von Titeln, Berufsbezeichnungen, Abzeichen	§ 132a StGB	N	N	Erfassung
	620007	Verwahrungsbruch	§ 133 StGB	N	N	Erfassung
	620008	Verletzung amtlicher Bekanntmachungen	§ 134 StGB	N	N	Erfassung
	620009	Verstrickungsbruch, Siegelbruch	§ 136 StGB	N	N	Erfassung
	620010	Nichtanzeige geplanter Straftaten	§ 138 StGB	N	N	Erfassung
	620011	Belohnung und Billigung von Straftaten	§ 140 StGB	N	N	Erfassung
	620013	Missbrauch von Notrufen und Beeinträchtigung von Unfallver- hütungs- und Nothilfemitteln	§ 145 StGB	N	N	Erfassung
	620014	Verstoß gegen Weisung während Führungsaufsicht	§ 145a StGB	N	N	Erfassung
	620015	Verstoß gegen das Berufsverbot	§ 145c StGB	N	N	Erfassung
Ä	620016	Gefährdendes Verbreiten personenbezogener Daten	§ 126a StGB	N	N	Erfassung
	620017	Betreiben krimineller Handelsplattformen im Internet	§ 127 StGB	N	N	Erfassung
	621000	Widerstand gegen und tätlicher Angriff auf die Staatsgewalt §§ 111, 113, 114, 115, 120, 121 StGB				Nur Aus- gabe
	621010	öffentliche Aufforderung zu Straftaten	§ 111 StGB	N	N	Erfassung
	621040	Gefangenenbefreiung	§ 120 StGB	N	N	Erfassung
	621050	Gefangenenmeuterei	§ 121 StGB	N	N	Erfassung
	621100	Widerstand gegen und tätlicher Angriff auf Vollstreckungsbe- amte und gleichstehende Personen gemäß §§ 113 bis 115 StGB				Nur Aus- gabe
	621110	Widerstand gegen Vollstreckungsbeamte und gleichstehende Personen gemäß §§ 113, 115 StGB	§§ 113, 115 StGB	N	J	Erfassung
	621120	tätlicher Angriff auf Vollstreckungsbeamte und gleichstehende Personen gemäß §§ 114, 115 StGB	§§ 114, 115 StGB	N	J	Erfassung
	622000	Hausfriedensbruch §§ 123, 124 StGB				Nur Aus- gabe
	622100	Hausfriedensbruch § 123 StGB	§ 123 StGB	N	N	Erfassung
	622200	schwerer Hausfriedensbruch § 124 StGB	§ 124 StGB	N	N	Erfassung
	623000	Landfriedensbruch §§ 125, 125a StGB				Nur Aus- gabe
	623010	Landfriedensbruch § 125 StGB	§ 125 StGB	N	N	Erfassung
	623020	besonders schwerer Landfriedensbruch § 125a StGB	§ 125a StGB	N	N	Erfassung
	624000	Vortäuschen einer Straftat § 145d StGB				Nur Aus- gabe
	624010	Vortäuschen einer Straftat gegen die sexuelle Selbstbestim- mung	§ 145d StGB	N	N	Erfassung
	624079	Vortäuschen einer sonstigen Straftat	§ 145d StGB	N	N	Erfassung
	624100	Vortäuschen eines Raubes	§ 145d StGB	N	N	Erfassung
	624200	Vortäuschen eines Diebstahls				Nur Aus- gabe
	624201	Vortäuschen eines Kfz-Diebstahls	§ 145d StGB	N	N	Erfassung
	624279	Vortäuschen eines sonstigen Diebstahls	§ 145d StGB	N	N	Erfassung
	626000	Gewaltdarstellung § 131 StGB				Nur Aus- gabe
	626079	sonstige Gewaltdarstellung § 131 Absatz 1 Nummer 1a, Num- mer 2 StGB	§ 131 (1) Nummer 1a, Nummer 2 StGB	N	N	Erfassung
	626100	Gewaltdarstellung, Inhalte an Personen unter 18 Jahren § 131 Absatz 1 Nummer 1b StGB	§ 131 (1) 1b StGB	N	N	Erfassung
	630000	Begünstigung, Strafvereitelung (ohne Strafvereitelung im Amt), Hehlerei und Geldwäsche §§ 257, 258, 259-261 StGB				Nur Aus- gabe

Anderungen	De- likt	Bedeutungstext	Gesetz	Schaden	Opfer	Geltung des Schlüssels: "Nur Aus- gabe"/"Erfas- sung und Ausgabe"
	630010	Begünstigung	§ 257 StGB	N	N	Erfassung
	630020	Strafvereitelung	§ 258 StGB	N	N	Erfassung
	631000	Hehlerei von Kfz §§ 259-260a StGB				Nur Aus- gabe
	631079	Hehlerei von Kfz gemäß § 259 StGB	§ 259 StGB	N	N	Erfassung
	631100	gewerbsmäßige Hehlerei von Kfz § 260 Absatz 1 Nummer 1 StGB	§ 260 (1) 1 StGB	N	N	Erfassung
	631200	Bandenhehlerei von Kfz § 260 Absatz 1 Nummer 2 StGB	§ 260 (1) 2 StGB	N	N	Erfassung
	631300	gewerbsmäßige Bandenhehlerei von Kfz § 260a StGB	§ 260a StGB	N	N	Erfassung
	632000	sonstige Hehlerei §§ 259-260a StGB				Nur Aus- gabe
	632079	sonstige Hehlerei § 259 StGB	§ 259 StGB	N	N	Erfassung
	632100	gewerbsmäßige Hehlerei § 260 Absatz 1 Nummer 1 StGB	§ 260 I Nummer 1 StGB	N	N	Erfassung
	632200	Bandenhehlerei § 260 Absatz 1 Nummer 2 StGB	§ 260 I Nummer 2 StGB	N	N	Erfassung
	632300	gewerbsmäßige Bandenhehlerei § 260a StGB	§ 260a StGB	N	N	Erfassung
	633000	Geldwäsche, Verschleierung unrechtmäßig erlangter Vermögenswerte § 261 StGB	§ 261 StGB	N	N	Erfassung
	640000	Brandstiftung und Herbeiführen einer Brandgefahr §§ 306-306d, 306f StGB				Nur Aus- gabe
	640010	fahrlässige Brandstiftung	§ 306d StGB	N	N	Erfassung
	640020	fahrlässiges Herbeiführen einer Brandgefahr	§ 306f (3) StGB	N	N	Erfassung
	641000	(vorsätzliche) Brandstiftung und Herbeiführen einer Brandgefahr §§ 306-306c, 306f Absatz 1 und 2 StGB				Nur Aus- gabe
	641010	vorsätzliche Brandstiftung	§ 306 StGB	N	N	Erfassung
	641020	schwere Brandstiftung	§ 306a StGB	N	N	Erfassung
	641030	besonders schwere Brandstiftung	§ 306b StGB	N	N	Erfassung
	641040	Brandstiftung mit Todesfolge	§ 306c StGB	N	J	Erfassung
	641050	Vorsätzliches Herbeiführen einer Brandgefahr	§ 306f (1) (2) StGB	N	N	Erfassung
	650000	Wettbewerbs-, Korruptions- und Amtsdelikte §§ 258a, 298-300, 331-353d, 355, 357 StGB				Nur Aus- gabe
	651000	Vorteilsannahme, Bestechlichkeit §§ 331, 332, 335 StGB				Nur Aus- gabe
	651100	Vorteilsannahme § 331 StGB	§ 331 StGB	N	N	Erfassung
	651200	Bestechlichkeit § 332 StGB	§ 332 StGB	N	N	Erfassung
	651300	Bestechlichkeit - gewerbsmäßig oder als Mitglied einer Bande § 335 Absatz 2 Nummer 3 StGB	§ 335 (2) 3 StGB	N	N	Erfassung
	651400	alle sonstigen besonders schweren Fälle der Bestechlichkeit § 335 StGB	§ 335 (2) 1, 2 StGB	N	N	Erfassung
	652000	Vorteilsgewährung, Bestechung §§ 333, 334, 335 StGB				Nur Aus- gabe
	652100	Vorteilsgewährung § 333 StGB	§ 333 StGB	N	N	Erfassung
	652200	Bestechung § 334 StGB	§ 334 StGB	N	N	Erfassung
	652300	Bestechung - gewerbsmäßig oder als Mitglied einer Bande nach § 335 Absatz 2 Nummer 3 StGB	§ 335 (2) 3 StGB	N	N	Erfassung
	652400	alle sonstigen besonders schweren Fälle der Bestechung nach § 335 StGB	§ 335 (2) 1, 2 StGB	N	N	Erfassung
	655000	sonstige Straftaten im Amt §§ 258a, 339-353d, 355, 357 StGB				Nur Aus- gabe
	655001	Strafvereitelung im Amt	§ 258a StGB	N	N	Erfassung
	655002	Rechtsbeugung	§ 339 StGB	N	N	Erfassung
	655003	Aussageerpressung	§ 343 StGB	N	N	Erfassung
	655004	Verfolgung Unschuldiger	§ 344 StGB	N	N	Erfassung

Anderungen	De- likt	Bedeutungstext	Gesetz	Schaden	Opfer	Geltung des Schlüssels: "Nur Aus- gabe"/"Erfas- sung und Ausgabe"
	655005	Vollstreckung gegen Unschuldige	§ 345 StGB	N	N	Erfassung
	655006	Falschbeurkundung im Amt	§ 348 StGB	N	N	Erfassung
	655007	Gebührenüberhebung	§ 352 StGB	N	N	Erfassung
	655008	Abgabenüberhebung; Leistungskürzung	§ 353 StGB	N	N	Erfassung
	655009	Vertrauensbruch im auswärtigen Dienst	§ 353a StGB	N	N	Erfassung
	655010	verbotene Mitteilungen über Gerichtsverhandlungen	§ 353d StGB	N	N	Erfassung
	655011	Verletzung des Steuergeheimnisses	§ 355 StGB	N	N	Erfassung
	655012	Verleitung eines Untergebenen zu Straftaten	§ 357 StGB	N	N	Erfassung
	655100	Körperverletzung im Amt § 340 StGB	§ 340 StGB	N	J	Erfassung
	655200	Verletzung des Dienstgeheimnisses § 353b StGB	§ 353b StGB	N	N	Erfassung
	656000	Wettbewerbsbeschränkende Absprachen bei Ausschreibungen § 298 StGB	§ 298 StGB	N	N	Erfassung
	657000	Bestechlichkeit und Bestechung im geschäftlichen Verkehr und im Gesundheitswesen, §§ 299, 299a, 299b, 300 StGB				Nur Aus- gabe
	657100	Bestechlichkeit und Bestechung § 299 StGB	§ 299 StGB	N	N	Erfassung
	657200	Bestechlichkeit und Bestechung - gewerbsmäßig oder als Mitglied einer Bande § 300 Satz 2 Nummer 2 StGB	§ 300 [2] 2 StGB	N	N	Erfassung
	657300	Bestechlichkeit und Bestechung - Vorteil großen Ausmaßes § 300 Satz 2 Nummer 1 StGB	§ 300 [2] 1 StGB	N	N	Erfassung
	657400	Bestechlichkeit im Gesundheitswesen § 299a StGB	§ 299a StGB	N	N	Erfassung
	657500	Bestechung im Gesundheitswesen § 299b StGB	§ 299b StGB	N	N	Erfassung
	660000	strafbarer Eigennutz §§ 284, 285, 287-293, 297 StGB				Nur Aus- gabe
	660010	Vereiteln der Zwangsvollstreckung	§ 288 StGB	N	N	Erfassung
	660020	Pfandkehr	§ 289 StGB	N	N	Erfassung
	660030	unbefugter Gebrauch von Pfandsachen	§ 290 StGB	N	N	Erfassung
	660040	Gefährdung von Schiffen, Kraft- und Luftfahrzeugen durch Bannware	§ 297 StGB	N	N	Erfassung
	661000	Glücksspiel §§ 284, 285, 287 StGB				Nur Aus- gabe
	661010	unerlaubte Veranstaltung eines Glücksspiels	§ 284 StGB	N	N	Erfassung
	661020	Beteiligung am unerlaubten Glücksspiel	§ 285 StGB	N	N	Erfassung
	661030	unerlaubte Veranstaltung einer Lotterie oder Ausspielung	§ 287 StGB	N	N	Erfassung
	662000	Wilderei §§ 292, 293 StGB				Nur Aus- gabe
	662001	Fischwilderei	§ 293 StGB	N	N	Erfassung
	662100	Jagdwilderei § 292 StGB	§ 292 StGB	N	N	Erfassung
	663000	Wucher § 291 StGB	§ 291 StGB	N	N	Erfassung
	670000	alle sonstigen Straftaten gemäß StGB - ohne Verkehrsdelikte				Nur Aus- gabe
	670001	falsche uneidliche Aussage (Falschaussage)	§ 153 StGB	N	N	Erfassung
	670002	Meineid	§ 154 StGB	N	N	Erfassung
	670003	falsche Versicherung an Eides statt	§ 156 StGB	N	N	Erfassung
	670005	Verleitung zur Falschaussage	§ 160 StGB	N	N	Erfassung
	670006	fahrlässiger Falscheid, fahrlässige falsche Versicherung an Eides statt	§ 161 StGB	N	N	Erfassung
	670007	falsche Verdächtigung	§ 164 StGB	N	N	Erfassung
	670008	Beschimpfung von Bekenntnissen, Religionsgemeinschaften und Weltanschauungsvereinigungen	§ 166 StGB	N	N	Erfassung
	670009	Störung der Religionsausübung	§ 167 StGB	N	N	Erfassung
	670010	Störung einer Bestattungsfeier	§ 167a StGB	N	N	Erfassung
	670011	Störung der Totenruhe	§ 168 StGB	N	N	Erfassung
	670012	Personenstands Fältschung	§ 169 StGB	N	N	Erfassung

Anderungen	De- likt	Bedeutungstext	Gesetz	Schaden	Opfer	Geltung des Schlüssels: "Nur Aus- gabe"/"Erfas- sung und Ausgabe"
	670013	Doppellehe	§ 172 StGB	N	N	Erfassung
	670014	Beischlaf zwischen Verwandten	§ 173 StGB	N	N	Erfassung
	670015	gegen Personen des politischen Lebens gerichtete Beleidigung, üble Nachrede und Verleumdung	§ 188 StGB	N	N	Erfassung
	670016	Verletzung der Vertraulichkeit des Wortes	§ 201 StGB	N	N	Erfassung
	670017	Verletzung des Briefgeheimnisses	§ 202 StGB	N	N	Erfassung
	670018	Verletzung von Privatgeheimnissen	§ 203 StGB	N	N	Erfassung
	670019	Verwertung fremder Geheimnisse	§ 204 StGB	N	N	Erfassung
	670020	Verletzung des Post- u. Fernmeldegeheimnisses	§ 206 StGB	N	N	Erfassung
	670021	Aussetzung	§ 221 StGB	N	J	Erfassung
	670024	gefährliche Eingriffe in den Bahn-, Schiffs- und Luftverkehr	§ 315 StGB	N	N	Erfassung
	670025	gefährliche Eingriffe in den Straßenverkehr	§ 315b StGB	N	N	Erfassung
	670026	Störung öffentlicher Betriebe	§ 316b StGB	N	N	Erfassung
	670027	Störung von Telekommunikationsanlagen	§ 317 StGB	N	N	Erfassung
	670029	Baufährdung	§ 319 StGB	N	N	Erfassung
	670030	Vollrausch	§ 323a StGB	N	N	Erfassung
	670031	Gefährdung einer Entziehungskur	§ 323b StGB	N	N	Erfassung
	670032	unterlassene Hilfeleistung; Behinderung von hilfeleistenden Personen § 323c StGB	§ 323c StGB	N	N	Erfassung
	670033	Parteiverrat	§ 356 StGB	N	N	Erfassung
	670034	Verletzung des höchstpersönlichen Lebensbereiches und von Persönlichkeitsrechten durch Bildaufnahmen § 201a StGB	§ 201a StGB	N	N	Erfassung
	670079	sonstige weitere Straftaten gemäß StGB		N	N	Erfassung
	671000	Verletzung der Unterhaltspflicht § 170 StGB	§ 170 StGB	N	N	Erfassung
	672000	Verletzung der Fürsorge- oder Erziehungspflicht § 171 StGB	§ 171 StGB	N	N	Erfassung
	673000	Beleidigung §§ 185-187, 189 StGB				Nur Aus- gabe
	673010	Beleidigung ohne sexuelle Grundlage	§ 185 StGB	N	N	Erfassung
	673020	üble Nachrede ohne sexuelle Grundlage	§ 186 StGB	N	N	Erfassung
	673030	Verleumdung ohne sexuelle Grundlage	§ 187 StGB	N	N	Erfassung
	673040	Verunglimpfung des Andenkens Verstorbener ohne sexuelle Grundlage	§ 189 StGB	N	N	Erfassung
	673100	Beleidigung auf sexueller Grundlage §§ 185-187, 189 StGB				Nur Aus- gabe
	673110	Beleidigung auf sexueller Grundlage	§ 185 StGB	N	N	Erfassung
	673120	üble Nachrede auf sexueller Grundlage	§ 186 StGB	N	N	Erfassung
	673130	Verleumdung auf sexueller Grundlage	§ 187 StGB	N	N	Erfassung
	673140	Verunglimpfung des Andenkens Verstorbener auf sexueller Grundlage	§ 189 StGB	N	N	Erfassung
	674000	Sachbeschädigung §§ 303-305a StGB				Nur Aus- gabe
	674010	Sachbeschädigung gemäß § 303 StGB (ohne Schlüssel 674100 und 674300)				Nur Aus- gabe
	674011	Sachbeschädigung durch Graffiti (ohne Schlüssel 674021, 674111, 674311 und 674321)	§ 303 StGB	N	N	Erfassung
	674012	Sachbeschädigung durch Feuer (ohne Schlüssel 674022, 674180, 674312 und 674322)	§ 303 StGB	N	N	Erfassung
	674019	Sonstige Sachbeschädigung (ohne Schlüssel 674029, 674119, 674319 und 674329)	§ 303 StGB	N	N	Erfassung
	674020	gemeinschädliche Sachbeschädigung (ohne Schlüssel 674320)				Nur Aus- gabe
	674021	gemeinschädliche Sachbeschädigung durch Graffiti (ohne Schlüssel 674321)	§ 304 StGB	N	N	Erfassung

Anderungen	De- likt	Bedeutungstext	Gesetz	Schaden	Opfer	Geltung des Schlüssels: "Nur Aus- gabe"/"Erfas- sung und Ausgabe"
	674022	gemeinschaftliche Sachbeschädigung durch Feuer (ohne Schlüssel 674322)	§ 304 StGB	N	N	Erfassung
	674029	sonstige gemeinschädliche Sachbeschädigung (ohne Schlüssel 674329)	§ 304 StGB	N	N	Erfassung
	674030	Zerstörung von Bauwerken (ohne Schlüssel 674330)	§ 305 StGB	N	N	Erfassung
	674100	Sachbeschädigung an Kfz				Nur Aus- gabe
	674111	Sachbeschädigung durch Graffiti an Kfz	§ 303 StGB	N	N	Erfassung
	674119	sonstige Sachbeschädigung an Kfz	§ 303 StGB	N	N	Erfassung
	674180	Sachbeschädigung durch Feuer an Kfz	§ 303 StGB	N	N	Erfassung
	674200	Datenveränderung, Computersabotage §§ 303a, 303b StGB				Nur Aus- gabe
	674210	Datenveränderung	§ 303a StGB	N	N	Erfassung
	674220	Computersabotage	§ 303b StGB	N	N	Erfassung
	674300	sonstige Sachbeschädigung auf Straßen, Wegen oder Plätzen				Nur Aus- gabe
	674310	sonstige Sachbeschädigung auf Straßen, Wegen oder Plätzen § 303 StGB				Nur Aus- gabe
	674311	sonstige Sachbeschädigung durch Graffiti auf Straßen, Wegen oder Plätzen	§ 303 StGB	N	N	Erfassung
	674312	sonstige Sachbeschädigung durch Feuer auf Straßen, Wegen oder Plätzen	§ 303 StGB	N	N	Erfassung
	674319	sonstige Sachbeschädigung auf Straßen, Wegen oder Plätzen	§ 303 StGB	N	N	Erfassung
	674320	gemeinschaftliche Sachbeschädigung auf Straßen, Wegen oder Plätzen				Nur Aus- gabe
	674321	gemeinschaftliche Sachbeschädigung durch Graffiti auf Straßen, Wegen oder Plätzen	§ 304 StGB	N	N	Erfassung
	674322	gemeinschaftliche Sachbeschädigung durch Feuer auf Straßen, Wegen oder Plätzen	§ 304 StGB	N	N	Erfassung
	674329	sonstige gemeinschädliche Sachbeschädigung auf Straßen, Wegen oder Plätzen	§ 304 StGB	N	N	Erfassung
	674330	Zerstörung von Bauwerken auf Straßen, Wegen oder Plätzen	§ 305 StGB	N	N	Erfassung
	674500	Zerstörung wichtiger Arbeitsmittel § 305a StGB				Nur Aus- gabe
	674512	Zerstörung wichtiger Arbeitsmittel durch Feuer	§ 305a StGB	N	N	Erfassung
	674519	sonstige Zerstörung wichtiger Arbeitsmittel	§ 305a StGB	N	N	Erfassung
	675000	Sprengstoff- und Strahlungsverbrechen §§ 307 - 312 StGB				Nur Aus- gabe
	675100	Herbeiführen einer Explosion durch Kernenergie § 307 StGB	§ 307 StGB	N	N	Erfassung
	675200	Herbeiführen einer Sprengstoffexplosion § 308 StGB	§ 308 StGB	N	N	Erfassung
	675300	Missbrauch ionisierender Strahlen § 309 StGB	§ 309 StGB	N	N	Erfassung
	675400	Vorbereitung eines Explosions- oder Strahlungsverbrechens § 310 StGB	§ 310 StGB	N	N	Erfassung
	675500	Freisetzen ionisierender Strahlen § 311 StGB	§ 311 StGB	N	N	Erfassung
	675600	fehlerhafte Herstellung einer kerntechnischen Anlage § 312 StGB	§ 312 StGB	N	N	Erfassung
	676000	Straftaten gegen die Umwelt §§ 324, 324a, 325-330a StGB				Nur Aus- gabe
	676010	Bodenverunreinigung 324a StGB				Nur Aus- gabe
	676011	Bodenverunreinigung	§ 324a StGB	N	N	Erfassung
	676012	Bodenverunreinigung - besonders schwerer Fall -	§ 324a in Verbindung mit § 330 StGB	N	N	Erfassung
	676100	Gewässerverunreinigung § 324 StGB				Nur Aus- gabe
	676101	Gewässerverunreinigung	§ 324 StGB	N	N	Erfassung

Anderungen	De- likt	Bedeutungstext	Gesetz	Schaden	Opfer	Geltung des Schlüssels: "Nur Aus- gabe"/"Erfas- sung und Ausgabe"
	676102	Gewässerverunreinigung - besonders schwerer Fall -	§ 324 in Verbindung mit § 330 StGB	N	N	Erfassung
	676200	Luftverunreinigung § 325 StGB				Nur Aus- gabe
	676201	Luftverunreinigung	§ 325 StGB	N	N	Erfassung
	676202	Luftverunreinigung - besonders schwerer Fall -	§ 325 in Verbindung mit § 330 StGB	N	N	Erfassung
	676300	Verursachen von Lärm, Erschütterungen und nichtionisierenden Strahlen § 325a StGB				Nur Aus- gabe
	676301	Verursachen von Lärm, Erschütterungen und nichtionisierenden Strahlen	§ 325a StGB	N	N	Erfassung
	676302	Verursachen von Lärm, Erschütterungen und nichtionisierenden Strahlen - besonders schwerer Fall -	§ 325a in Verbindung mit § 330 StGB	N	N	Erfassung
	676400	unerlaubter Umgang mit Abfällen § 326 außer Absatz 2 StGB				Nur Aus- gabe
	676410	unerlaubter Umgang mit Abfällen § 326 Absatz 1				Nur Aus- gabe
	676411	unerlaubter Umgang mit Abfällen § 326 Absatz 1	§ 326 (1) StGB	N	N	Erfassung
	676412	unerlaubter Umgang mit Abfällen § 326 Absatz 1 - besonders schwerer Fall -	§ 326 (1) in Verbindung mit § 330 StGB	N	N	Erfassung
	676420	unerlaubter Umgang mit Abfällen § 326 Absatz 3				Nur Aus- gabe
	676421	unerlaubter Umgang mit Abfällen § 326 Absatz 3	§ 326 (3) StGB	N	N	Erfassung
	676422	Unerlaubter Umgang mit Abfällen § 326 Absatz 3 - besonders schwerer Fall -	§ 326 (3) in Verbindung mit § 330 StGB	N	N	Erfassung
	676500	Unerlaubtes Betreiben von Anlagen § 327 StGB				Nur Aus- gabe
	676510	unerlaubtes Betreiben von Anlagen § 327 StGB Absatz 1 (kerntechnische Anlage und Kernbrennstoffe)				Nur Aus- gabe
	676511	unerlaubtes Betreiben von Anlagen § 327 Absatz 1 (kerntechnische Anlage und Kernbrennstoffe)	§ 327 (1) StGB	N	N	Erfassung
	676512	unerlaubtes Betreiben von Anlagen § 327 Absatz 1 (kerntechnische Anlage und Kernbrennstoffe) - besonders schwerer Fall -	§ 327 (1) in Verbindung mit § 330 StGB	N	N	Erfassung
	676520	unerlaubtes Betreiben von Anlagen § 327 Absatz 2				Nur Aus- gabe
	676521	unerlaubtes Betreiben von Anlagen § 327 Absatz 2	§ 327 (2) StGB	N	N	Erfassung
	676522	unerlaubtes Betreiben von Anlagen § 327 Absatz 2 - besonders schwerer Fall -	§ 327 (2) in Verbindung mit § 330 StGB	N	N	Erfassung
	676600	unerlaubter Umgang mit radioaktiven Stoffen und anderen gefährlichen Gütern § 328 StGB				Nur Aus- gabe
	676610	Unerlaubter Umgang mit radioaktiven Stoffen § 328 StGB Absatz 1 und 2				Nur Aus- gabe
	676611	unerlaubter Umgang mit radioaktiven Stoffen § 328 StGB Absatz 1 und 2	§ 328 (1, 2) StGB	N	N	Erfassung
	676612	unerlaubter Umgang mit radioaktiven Stoffen § 328 StGB Absatz 1 und 2 - besonders schwerer Fall -	§ 328 (1, 2) in Verbindung mit § 330 StGB	N	N	Erfassung
	676620	unerlaubter Umgang mit anderen gefährlichen Stoffen und Gütern § 328 Absatz 3 StGB				Nur Aus- gabe
	676621	unerlaubter Umgang mit anderen gefährlichen Stoffen und Gütern § 328 Absatz 3 StGB	§ 328 (3) StGB	N	N	Erfassung
	676622	unerlaubter Umgang mit anderen gefährlichen Stoffen und Gütern § 328 Absatz 3 StGB - besonders schwerer Fall -	§ 328 (3) in Verbindung mit § 330 StGB	N	N	Erfassung
	676700	Gefährdung schutzbedürftiger Gebiete § 329 StGB				Nur Aus- gabe
	676701	Gefährdung schutzbedürftiger Gebiete	§ 329 StGB	N	N	Erfassung
	676702	Gefährdung schutzbedürftiger Gebiete - besonders schwerer Fall -	§ 329 in Verbindung mit § 330 StGB	N	N	Erfassung

Anderungen	De- likt	Bedeutungstext	Gesetz	Schaden	Opfer	Geltung des Schlüssels: "Nur Aus- gabe"/"Erfas- sung und Ausgabe"
	676800	Abfallein- / -aus- und -durchfuhr gemäß § 326 Absatz 2 StGB				Nur Aus- gabe
	676810	ungenehmigte Einfuhr von Abfällen § 326 Absatz 2 StGB				Nur Aus- gabe
	676811	ungenehmigte Einfuhr von Abfällen	§ 326 (2) StGB	N	N	Erfassung
	676812	ungenehmigte Einfuhr von Abfällen - besonders schwerer Fall	§ 326 (2) in Verbindung mit § 330 StGB	N	N	Erfassung
	676820	ungenehmigte Ausfuhr von Abfällen § 326 Absatz 2 StGB				Nur Aus- gabe
	676821	ungenehmigte Ausfuhr von Abfällen	§ 326 (2) StGB	N	N	Erfassung
	676822	ungenehmigte Ausfuhr von Abfällen - besonders schwerer Fall	§ 326 (2) in Verbindung mit § 330 StGB	N	N	Erfassung
	676830	ungenehmigte Durchfuhr von Abfällen § 326 Absatz 2 StGB				Nur Aus- gabe
	676831	ungenehmigte Durchfuhr von Abfällen	§ 326 (2) StGB	N	N	Erfassung
	676832	ungenehmigte Durchfuhr von Abfällen - besonders schwerer Fall	§ 326 (2) in Verbindung mit § 330 StGB	N	N	Erfassung
	676900	schwere Gefährdung durch Freisetzen von Giften § 330a StGB	§ 330a StGB	N	N	Erfassung
	677000	gemeingefährliche Vergiftung gemäß § 314 StGB	§ 314 StGB	N	N	Erfassung
	678000	Ausspähen, Abfangen von Daten einschließlich Vorbereitungs- handlungen und Datenhehlerei §§ 202a, 202b, 202c, 202d StGB				Nur Aus- gabe
	678010	Ausspähen von Daten § 202a StGB	§ 202a StGB	N	N	Erfassung
	678020	Abfangen von Daten § 202b StGB	§ 202b StGB	N	N	Erfassung
	678030	Vorbereiten des Ausspähens und Abfangens von Daten §§ 202c StGB	§ 202c StGB	N	N	Erfassung
	678040	Datenhehlerei § 202d StGB	§ 202d StGB	N	N	Erfassung
	679000	weitere Straftaten mit Umweltrelevanz gemäß StGB				Nur Aus- gabe
	679010	Herbeiführen einer Überschwemmung § 313 StGB	§ 313 StGB	N	N	Erfassung
	679020	Beschädigung wichtiger Anlagen § 318 StGB	§ 318 StGB	N	N	Erfassung
	700000	Strafrechtliche Nebengesetze				Nur Aus- gabe
	710000	Straftaten gegen strafrechtliche Nebengesetze auf dem Wirt- schaftssektor davon				Nur Aus- gabe
	712000	Straftaten nach AktG, GenG, GmbHG, HGB, Rechnungsle- gungsG, UmwandlungsG, InsO darunter				Nur Aus- gabe
	712010	Aktiengesetz	AktG	J	N	Erfassung
	712020	Handelsgesetzbuch	HGB	J	N	Erfassung
	712030	GmbH-Gesetz	GmbHG	J	N	Erfassung
	712040	Genossenschaftsgesetz	GenG	J	N	Erfassung
	712050	Rechnungslegungsgesetz	RechnlegG	J	N	Erfassung
	712060	Umwandlungsgesetz	UmwG	J	N	Erfassung
	712200	Insolvenzverschleppung § 15a Insolvenzordnung	§ 15a InsO	J	N	Erfassung
	713000	Delikte im Zusammenhang mit Schwarzarbeitbekämpfungsge- setz und Arbeitnehmerüberlassungsgesetz				Nur Aus- gabe
	713010	Verleihen nichtdeutscher Arbeitnehmer ohne Arbeitserlaubnis; § 15 Arbeitnehmerüberlassungsgesetz	§ 15 AÜG	J	N	Erfassung
	713030	Beschäftigung von Ausländern ohne Genehmigung oder ohne Aufenthaltsstiel und zu ungünstigen Arbeitsbedingungen; § 10 SchwarzArbG	§ 10 SchwarzArbG	J	N	Erfassung
	714000	Straftaten in Verbindung mit dem Bankgewerbe sowie Wertpa- pierhandelsgesetz (KWG, BörsenG, DepotG, PfandBG, § 35 BundesbankG, ZAG)				Nur Aus- gabe
	714010	Bundesbankgesetz	§ 35 BBankG	J	N	Erfassung

Anderungen	De- likt	Bedeutungstext	Gesetz	Schaden	Opfer	Geltung des Schlüssels: "Nur Aus- gabe"/"Erfas- sung und Ausgabe"
	714020	Börsengesetz	BörsG	J	N	Erfassung
	714030	Pfandbriefgesetz	PfandBG	J	N	Erfassung
	714040	Kreditwesengesetz	KWG	J	N	Erfassung
	714050	Depotgesetz	DepG	J	N	Erfassung
	714060	Wertpapierhandelsgesetz	WpHG	J	N	Erfassung
	714070	Zahlungsdiensteaufsichtsgesetz	ZAG	J	N	Erfassung
	715000	Straftaten im Zusammenhang mit Urheberrechtsbestimmungen (UrheberrechtsG, MarkenG, § 23 Absatz 1, 2 und 4 GeschGehG, GebrauchsmusterG, DesignG, KunsturheberrechtsG, PatentG, HalbleiterschutzG)				Nur Aus- gabe
	715010	Markengesetz	MarkenG	J	N	Erfassung
	715020	Designgesetz	DesignG	J	N	Erfassung
	715030	Gebrauchsmustergesetz	GebrMG	J	N	Erfassung
	715040	Kunsturheberrechtsgesetz	KUG	J	N	Erfassung
	715050	Urheberrechtsgesetz -sonstige Verstöße- (ohne Schlüssel 715100 und 725200)	UrhG	J	N	Erfassung
	715060	Patentgesetz	PatG	J	N	Erfassung
	715070	Halbleiterschutzgesetz	HalbSchG	J	N	Erfassung
	715100	Softwarepiraterie (private Anwendung, z. B. Computerspiele)	§§ 106-108 UrhG	J	N	Erfassung
	715200	Softwarepiraterie in Form gewerbsmäßigen Handelns	§§ 107-108a UrhG	J	N	Erfassung
	715300	Verletzung von Geschäftsgeheimnissen gemäß § 23 Absatz 1 Nummer 3 und Absatz 4 GeschGehG	§ 23 (1) 3, (4) GeschGehG	N	N	Erfassung
	715400	Verletzung von Geschäftsgeheimnissen gemäß § 23 Absatz 1 Nummer 1, 2, Absatz 2 und 4 GeschGehG	§ 17 (2, 4) UWG	N	N	Erfassung
	716000	Straftaten im Zusammenhang mit Lebens- und Arzneimitteln (z.B. Lebensmittel- und Futtermittelgesetzbuch, ArzneimittelG, WeinG)				Nur Aus- gabe
	716030	Straftaten nach dem Gentechnikgesetz	GenTG	N	N	Erfassung
	716079	sonstige Straftaten im Zusammenhang mit Lebensmitteln - soweit nicht unter anderen Schlüsseln zu erfassen -	im Zusammenhang mit LM	N	N	Erfassung
	716100	Straftaten nach dem Lebensmittel- und Futtermittelgesetzbuch	LFGB	N	N	Erfassung
	716300	Straftaten nach dem Weingesetz	§§ 48, 49 WeinG	N	N	Erfassung
	716400	Straftaten nach dem Arzneimittelgesetz (AMG)				Nur Aus- gabe
	716420	illegale Arzneimittel in der legalen Verteilerkette (iAMidlegV)				Nur Aus- gabe
	716421	Inverkehrbringen von bedenklichen Arzneimitteln (iAMidlegV)	§ 95 (1) 1 (3) AMG	N	N	Erfassung
	716422	Inverkehrbringen von oder Handel treiben mit gefälschten Arzneimitteln, Wirkstoffen (iAMidlegV)	§ 95 (1) 3a (3) AMG	N	N	Erfassung
	716423	Inverkehrbringen nicht zugelassener Arzneimittel (iAMidlegV)	§ 96 Ziffer 5, 95 (3) AMG	N	N	Erfassung
	716430	Arzneimittel in der illegalen Verteilerkette (AMidillegV)				Nur Aus- gabe
	716431	Inverkehrbringen von bedenklichen Arzneimitteln (AMidillegV)	§ 95 (1) 1 (3) AMG	N	N	Erfassung
	716432	Inverkehrbringen von oder Handel treiben mit gefälschten Arzneimitteln, Wirkstoffen (AMidillegV)	§ 95 (1) 3a (3) AMG	N	N	Erfassung
	716433	Inverkehrbringen nicht zugelassener Arzneimittel, illegaler Handel oder Abgabe von verschreibungspflichtigen Arzneimitteln § 96 Ziffer Nummer 5, 95 (1) 4 AMG (AMidillegV)	§ 96 Nummer 5, 95 (1) 4 (3) AMG	N	N	Erfassung
	716440	Herstellen gefälschter Arzneimittel oder Wirkstoffe	§ 95 (1) 3a AMG	N	N	Erfassung
	716450	illegaler Umgang mit Tierarzneimitteln	§§ 95 (1) 5, 6 - 11, 96, 5, 15-18a, 20b AMG	N	N	Erfassung
	716460	Straftaten nach dem AMG § 95 (1) 2, 3, 5, 5a	§ 95 (1) 2, 3, 5, 5a AMG	N	N	Erfassung
	716470	Straftaten nach dem AMG § 96 ohne die Ziffern Nummern 5, 15-18a und 20b	§ 96 ohne Nummern 5, 15-18a und 20b AMG	N	N	Erfassung

Anderungen	De- likt	Bedeutungstext	Gesetz	Schaden	Opfer	Geltung des Schlüssels: "Nur Aus- gabe"/"Erfas- sung und Ausgabe"
	716500	Straftaten nach dem Anti-Doping-Gesetz (AntiDopG)				Nur Aus- gabe
	716510	Herstellen, Inverkehrbringen, Verschreiben, Anwendung bei Dritten, Handel treiben, veräußern, abgeben von Dopingmitteln	§ 4 (1) Nummer 1, 2 und (3) bis (6) Anti-DopG	N	N	Erfassung
	716520	Erwerb, Besitz, Verbringung von Dopingmitteln	§ 4 (1) Nummer 3 und (3) bis (6) AntiDopG	N	N	Erfassung
	716530	Selbstdoping (anwenden/anwenden lassen, Erwerb und Besitz von Dopingmitteln, zur Verschaffung eines Vorteils im Wettbewerb)	§ 4 (1) Nummer 4,5, (2), (3) und (7) Anti-DopG	N	N	Erfassung
	719000	sonstige Straftaten (Nebengesetze) auf dem Wirtschaftssektor (z.B. Rennwett- und LotteriegG, § 23 Absatz 3 GeschGehG und UWG § 16, VersicherungsaufsichtG, WirtschaftsstrafG, Gewerbeordnung)				Nur Aus- gabe
	719010	Rennwett- und Lotteriegesetz	RennwG	N	N	Erfassung
	719040	Gewerbeordnung	GewO	N	N	Erfassung
	719079	sonstige Nebengesetze auf dem Wirtschaftssektor	so NG WS	N	N	Erfassung
	719200	Verletzung von Geschäftsgeheimnissen gemäß § 23 Absatz 3 GeschGehG; strafbare Werbung gemäß § 16 UWG	§§ 23 (3), 16 Gesch-GehG, UWG	N	N	Erfassung
	720000	Straftaten gegen sonstige strafrechtliche Nebengesetze -ohne Verkehrsdelikte- darunter				Nur Aus- gabe
	720001	Vereinsgesetz	VereinsG	N	N	Erfassung
	720002	Versammlungsgesetze des Bundes und der Länder	VersammlG	N	N	Erfassung
	720005	missbräuchliches Herstellen, Vertreiben oder Ausgeben von amtlichen Kennzeichen § 22a StVG	§ 22a StVG	N	N	Erfassung
	720009	Telekommunikation-Telemedien-Datenschutz-Gesetz	TTDSG	N	N	Erfassung
	720011	Straftaten § 4 Gewaltschutzgesetz	§ 4 GewaltschG	N	N	Erfassung
	720012	Straftaten § 1 EU-Bestechungsgesetz (EUBestG)	§ 1 EUBestG	N	N	Erfassung
	720013	Straftaten gemäß § 2 des Gesetzes zur Bekämpfung internationaler Bestechung (IntBestG)	§§ 2 IntBestG	N	N	Erfassung
	720014	Luftsicherheitsgesetz	LuftSiG	N	N	Erfassung
	720079	sonstige strafrechtliche Nebengesetze	sonstige strafrechtliche NG	N	N	Erfassung
	720080	§ 114 Absatz 1 Hamburgisches Schulgesetz (HmbSG)	§ 114 (1) HmbSG	N	N	Erfassung
	721000	Straftaten gegen § 27 Absatz 2 des Jugendschutzgesetzes	§ 27 (2) Jugendschutz-gesetz	N	N	Erfassung
	722000	Straftaten gegen § 27 Absatz 1 des Jugendschutzgesetzes	§ 27 (1) Jugendschutz-gesetz	N	N	Erfassung
	724000	Straftaten gegen § 24 des Passgesetzes	§ 24 PassG	N	N	Erfassung
	725000	Straftaten gegen das Aufenthalts-, das Asyl- und das Freizügigkeitsgesetz/EU				Nur Aus- gabe
	725100	unerlaubte Einreise § 95 Absatz 1 Nummer 3 und Absatz 2 Nummer 1a Aufenthaltsgesetz				Nur Aus- gabe
	725110	unerlaubte Einreise gemäß § 95 Absatz 1 Nummer 3 Aufenthaltsgesetz	§ 95 (1) 3 AufenthG	N	N	Erfassung
	725120	unerlaubte Wiedereinreise entgegen oder in Zuwiderhandlung eines Einreise- und Aufenthaltsverbotes § 95 Absatz 2 Nummer 1a AufenthG	§ 95 (2) 1a AufenthG	N	N	Erfassung
	725200	Einschleusen von Ausländern § 96 Aufenthaltsgesetz				Nur Aus- gabe
	725210	Einschleusen von Ausländern § 96 Absatz 1 und 4 Aufenthaltsgesetz	§ 96 (1, 4) AufenthG	N	N	Erfassung
	725220	Einschleusen von Ausländern § 96 Absatz 2 Aufenthaltsgesetz	§ 96 (2) AufenthG	N	N	Erfassung
	725300	Erschleichen eines Aufenthaltstitels (§ 95 Absatz 2 Nummer 2 Aufenthaltsgesetz) durch unrichtige oder unvollständige Angaben oder Gebrauch eines so beschafften Aufenthaltstitels zur Täuschung im Rechtsverkehr				Nur Aus- gabe

Anderungen	De- likt	Bedeutungstext	Gesetz	Schaden	Opfer	Geltung des Schlüssels: "Nur Aus- gabe"/"Erfas- sung und Ausgabe"
	725310	Erschleichen oder Gebrauch eines Aufenthaltstitels (Visum)				Nur Aus- gabe
	725311	Erschleichen oder Gebrauch eines Aufenthaltstitels (Visum) durch Scheinehe	§ 95 (2) 2 AufenthG	N	N	Erfassung
	725312	Erschleichen oder Gebrauch eines Aufenthaltstitels (Visum) durch sonstigen Modus Operandi	§ 95 (2) 2 AufenthG	N	N	Erfassung
	725320	Erschleichen oder Gebrauch eines Aufenthaltstitels (Aufenthalts-erlaubnis oder Niederlassungsbefugnis)				Nur Aus- gabe
	725321	Erschleichen oder Gebrauch eines Aufenthaltstitels (Aufenthalts-erlaubnis oder Niederlassungsbefugnis) durch Scheinehe	§ 95 (2) 2 AufenthG	N	N	Erfassung
	725322	Erschleichen oder Gebrauch eines Aufenthaltstitels (Aufenthalts-erlaubnis oder Niederlassungsbefugnis) durch sonstigen Modus Operandi	§ 95 (2) 2 AufenthG	N	N	Erfassung
	725400	Einschleusen mit Todesfolge; gewerbs- und bandenmäßiges Einschleusen von Ausländern § 97 Aufenthaltsgesetz				Nur Aus- gabe
	725410	Einschleusen mit Todesfolge § 97 Absatz 1 Aufenthaltsgesetz	§ 97 (1) AufenthG	N	J	Erfassung
	725420	Gewerbs- und bandenmäßiges Einschleusen von Ausländern § 97 Absatz 2 Aufenthaltsgesetz	§ 97 (2) AufenthG	N	N	Erfassung
	725500	Straftaten gegen §§ 84, 85 Asylgesetz				Nur Aus- gabe
	725510	Straftaten gegen § 84 Asylgesetz	§ 84 AsylG	N	N	Erfassung
	725520	Straftaten gegen § 85 Asylgesetz	§ 85 AsylG	N	N	Erfassung
	725600	gewerbs- und bandenmäßige Verleitung zur missbräuchlichen Asylantragstellung § 84a Asylgesetz	§ 84a AsylVfG	N	N	Erfassung
	725700	unerlaubter Aufenthalt § 95 Absatz 1 Nummer 1, 2 und Absatz 2 Nummer 1b Aufenthaltsgesetz				Nur Aus- gabe
	725710	unerlaubter Aufenthalt § 95 Absatz 1 Nummer 1 und 2 Aufenthaltsgesetz	§ 95 (1) 1, 2 AufenthG			Nur Aus- gabe
	725711	unerlaubter Aufenthalt ohne unerlaubte Einreise § 95 Absatz 1 Nummer 1 und 2 Aufenthaltsgesetz	§ 95 (1) 1, 2 AufenthG	N	N	Erfassung
	725712	unerlaubter Aufenthalt nach unerlaubter/ungeklärter Einreise § 95 Absatz 1 Nummer 1 und 2 Aufenthaltsgesetz	§ 95 (1) 1, 2 AufenthG	N	N	Erfassung
	725720	unerlaubter Aufenthalt entgegen oder in Zuwiderhandlung eines Einreise- und Aufenthaltsverbotes § 95 Absatz 2 Nummer 1b AufenthG	§ 95 (2) 1b AufenthG	N	N	Erfassung
	725800	Straftaten nach dem Freizügigkeitsgesetz/EU	§ 9 FreizügG/EU	N	N	Erfassung
	725900	sonstige Verstöße gegen das Aufenthaltsgesetz		N	N	Erfassung
	726000	Straftaten gegen das Sprengstoff-, das Waffen-, das Kriegswaffenkontrollgesetz und das Ausgangsstoffgesetz davon				Nur Aus- gabe
	726100	Straftaten gegen das Sprengstoffgesetz	SprengstoffG	N	N	Erfassung
	726200	Straftaten gegen das Waffengesetz	§§ 51, 52 WaffG	N	N	Erfassung
	726300	Straftaten gegen das Kriegswaffenkontrollgesetz	§§ 19, 20, 22a KrWaff-KontrG	N	N	Erfassung
	726400	Straftaten gegen das Ausgangsstoffgesetz	§ 13 AusgStG	N	N	Erfassung
	727000	Straftaten nach dem Kulturgutschutzgesetz (KGSG)				Nur Aus- gabe
	727100	illegale Ausfuhr von Kulturgut § 83 Absatz 1 Nummer 1 und 2, Absatz 2 KGSG	§ 83 (1) Nummer 1, 2, (2) KGSG	N	N	Erfassung
	727200	illegale Einfuhr von Kulturgut § 83 Absatz 1 Nummer 3 und 4 KGSG	§ 83 Absatz 1 Nummer 3, 4 KGSG	N	N	Erfassung
	727300	illegaler Handel von Kulturgut § 83 Absatz 1 Nummer 5 KGSG	§ 83 Absatz 1 Nummer 5 KGSG	N	N	Erfassung
	727400	Beschädigung, Zerstörung oder Veränderung von Kulturgut § 83 Absatz 3 KGSG	§ 83 Absatz 3 KGSG	N	N	Erfassung
	728000	Straftaten gegen das Bundes- (oder Landes-) Datenschutzgesetz				Nur Aus- gabe

Anderungen	De- likt	Bedeutungstext	Gesetz	Schaden	Opfer	Geltung des Schlüssels: "Nur Aus- gabe"/"Erfas- sung und Ausgabe"
	728010	Straftaten gegen Landesdatenschutzgesetz	Landesdatenschutzge- setz	N	N	Erfassung
	728020	Straftaten gegen das Bundesdatenschutzgesetz	Bundesdatenschutzge- setz	N	N	Erfassung
	730000	Rauschgiftdelikte -Betäubungsmittelgesetz- (soweit nicht be- reits mit anderer Schlüsselzahl erfasst)				Nur Aus- gabe
	731000	allgemeine Verstöße § 29 BtMG (soweit nicht unter 7340 pp. zu erfassen) davon				Nur Aus- gabe
	731100	allgemeiner Verstoß (§ 29 BtMG) - mit Heroin	§ 29 BtMG	N	N	Erfassung
	731200	allgemeiner Verstoß (§ 29 BtMG) - mit Kokain einschließlich Crack				Nur Aus- gabe
	731201	allgemeiner Verstoß (§ 29 BtMG) - mit Crack	§ 29 BtMG	N	N	Erfassung
	731202	allgemeiner Verstoß (§ 29 BtMG) - Kokain	§ 29 BtMG	N	N	Erfassung
	731300	allgemeiner Verstoß (§ 29 BtMG) - mit LSD	§ 29 BtMG	N	N	Erfassung
	731400	allgemeiner Verstoß (§ 29 BtMG) - mit NPS	§ 29 BtMG	N	N	Erfassung
	731600	allgemeiner Verstoß (§ 29 BtMG) mit Amphetamin und seinen Derivaten in Pulver- oder flüssiger sowie in Tabletten- bzw. Kapselform (Ecstasy)				Nur Aus- gabe
	731601	allgemeiner Verstoß (§ 29 BtMG) mit Amphetamin und seinen Derivaten in Pulver- oder flüssiger Form	§ 29 BtMG	N	N	Erfassung
	731602	allgemeiner Verstoß (§ 29 BtMG) mit Amphetamin und seinen Derivaten in Tabletten- bzw. Kapselform (Ecstasy)	§ 29 BtMG	N	N	Erfassung
	731700	allgemeiner Verstoß (§ 29 BtMG) mit Methamphetamin in Pul- ver-, kristalliner oder flüssiger sowie in Tabletten- bzw. Kapsel- form				Nur Aus- gabe
	731701	allgemeiner Verstoß (§ 29 BtMG) mit Methamphetamin in Pul- ver- oder flüssiger Form	§ 29 BtMG	N	N	Erfassung
	731702	allgemeiner Verstoß (§ 29 BtMG) mit Methamphetamin in kris- talliner Form (Crystal)	§ 29 BtMG	N	N	Erfassung
	731703	allgemeiner Verstoß (§ 29 BtMG) mit Methamphetamin in Tab- letten- bzw. Kapselform	§ 29 BtMG	N	N	Erfassung
	731800	allgemeiner Verstoß (§ 29 BtMG) - mit Cannabis und Zuberei- tungen	§ 29 BtMG	N	N	Erfassung
	731900	allgemeiner Verstoß (§ 29 BtMG) - mit sonstigen Betäubungs- mitteln	§ 29 BtMG	N	N	Erfassung
	732000	unerlaubter Handel mit und Schmuggel von Rauschgiften § 29 BtMG davon				Nur Aus- gabe
	732100	unerlaubter Handel mit und Schmuggel (§ 29 BtMG) - mit/von Heroin				Nur Aus- gabe
	732110	unerlaubter Handel (§ 29 BtMG) - mit Heroin	§ 29 BtMG	N	N	Erfassung
	732120	Schmuggel (§ 29 BtMG) - von Heroin	§ 29 BtMG	N	N	Erfassung
	732200	unerlaubter Handel mit und Schmuggel (§ 29 BtMG) - mit/von Kokain einschließlich Crack				Nur Aus- gabe
	732210	unerlaubter Handel (§ 29 BtMG) - mit Kokain einschließlich Crack				Nur Aus- gabe
	732211	unerlaubter Handel (§ 29 BtMG) - mit Crack	§ 29 BtMG	N	N	Erfassung
	732212	unerlaubter Handel (§ 29 BtMG) - mit Kokain	§ 29 BtMG	N	N	Erfassung
	732220	Schmuggel (§ 29 BtMG) - von Kokain einschließlich Crack				Nur Aus- gabe
	732221	Schmuggel (§ 29 BtMG) - von Crack	§ 29 BtMG	N	N	Erfassung
	732222	Schmuggel (§ 29 BtMG) - von Kokain	§ 29 BtMG	N	N	Erfassung
	732300	unerlaubter Handel und Schmuggel (§ 29 BtMG) - mit/von LSD				Nur Aus- gabe
	732310	unerlaubter Handel (§ 29 BtMG) - mit LSD	§ 29 BtMG	N	N	Erfassung
	732320	Schmuggel (§ 29 BtMG) - von LSD	§ 29 BtMG	N	N	Erfassung

Anderungen	De- likt	Bedeutungstext	Gesetz	Schaden	Opfer	Geltung des Schlüssels: "Nur Aus- gabe"/"Erfas- sung und Ausgabe"
	732400	unerlaubter Handel und Schmuggel mit NPS (BtMG)				Nur Aus- gabe
	732410	unerlaubter Handel mit NPS (BtMG)	§ 29 BtMG	N	N	Erfassung
	732420	unerlaubter Schmuggel mit NPS (BtMG)	§ 29 BtMG	N	N	Erfassung
	732600	unerlaubter Handel mit und Schmuggel (§ 29 BtMG) von Amphetamin und seinen Derivaten in Pulver- oder flüssiger sowie in Tabletten- bzw. Kapselform (Ecstasy)				Nur Aus- gabe
	732610	unerlaubter Handel (§ 29 BtMG) mit Amphetamin und seinen Derivaten in Pulver- oder flüssiger sowie in Tabletten- bzw. Kapselform (Ecstasy)				Nur Aus- gabe
	732611	unerlaubter Handel (§ 29 BtMG) mit Amphetamin und seinen Derivaten in Pulver- oder flüssiger Form	§ 29 BtMG	N	N	Erfassung
	732612	Unerlaubter Handel (§ 29 BtMG) mit Amphetamin und seinen Derivaten in Tabletten- bzw. Kapselform (Ecstasy)	§ 29 BtMG	N	N	Erfassung
	732620	Schmuggel (§ 29 BtMG) von Amphetamin und seinen Derivaten in Pulver- oder flüssiger sowie in Tabletten- bzw. Kapsel- form (Ecstasy)				Nur Aus- gabe
	732621	Schmuggel (§ 29 BtMG) von Amphetamin und seinen Deriva- ten in Pulver- oder flüssiger Form	§ 29 BtMG	N	N	Erfassung
	732622	Schmuggel (§ 29 BtMG) von Amphetamin und seinen Deriva- ten in Tabletten- bzw. Kapselform (Ecstasy)	§ 29 BtMG	N	N	Erfassung
	732700	unerlaubter Handel mit und Schmuggel (§ 29 BtMG) von Methamphetamin in Pulver-, kristalliner oder flüssiger sowie in Tabletten- bzw. Kapselform				Nur Aus- gabe
	732710	unerlaubter Handel (§ 29 BtMG) mit Methamphetamin in Pul- ver-, kristalliner oder flüssiger sowie in Tabletten- bzw. Kapsel- form				Nur Aus- gabe
	732711	unerlaubter (§ 29 BtMG) Handel mit Methamphetamin in Pul- ver- oder flüssiger Form	§ 29 BtMG	N	N	Erfassung
	732712	unerlaubter (§ 29 BtMG) Handel mit Methamphetamin in kris- talliner Form (Crystal)	§ 29 BtMG	N	N	Erfassung
	732713	unerlaubter Handel (§ 29 BtMG) mit Methamphetamin in Tab- letten- bzw. Kapselform	§ 29 BtMG	N	N	Erfassung
	732720	Schmuggel (§ 29 BtMG) von Methamphetamin in Pulver-, kris- talliner oder flüssiger sowie in Tabletten- bzw. Kapselform				Nur Aus- gabe
	732721	Schmuggel (§ 29 BtMG) von Methamphetamin in Pulver- oder flüssiger Form	§ 29 BtMG	N	N	Erfassung
	732722	Schmuggel (§ 29 BtMG) von Methamphetamin in kristalliner Form (Crystal)	§ 29 BtMG	N	N	Erfassung
	732723	Schmuggel (§ 29 BtMG) von Methamphetamin in Tabletten- bzw. Kapselform	§ 29 BtMG	N	N	Erfassung
	732800	unerlaubter Handel mit und Schmuggel (§ 29 BtMG) - mit/von Cannabis und Zubereitungen				Nur Aus- gabe
	732810	unerlaubter Handel (§ 29 BtMG) - mit Cannabis und Zuberei- tungen	§ 29 BtMG	N	N	Erfassung
	732820	Schmuggel (§ 29 BtMG) - von Cannabis und Zubereitungen	§ 29 BtMG	N	N	Erfassung
	732900	unerlaubter Handel mit und Schmuggel (§ 29 BtMG) - mit/von sonstigen Betäubungsmitteln				Nur Aus- gabe
	732910	unerlaubter Handel (§ 29 BtMG) - mit sonstigen Betäubungs- mitteln	§ 29 BtMG	N	N	Erfassung
	732920	Schmuggel (§ 29 BtMG) - von sonstigen Betäubungsmitteln	§ 29 BtMG	N	N	Erfassung
	733000	unerlaubte Einfuhr von Betäubungsmitteln gemäß § 30 Absatz 1 Nummer 4 BtMG (in nicht geringer Menge) davon				Nur Aus- gabe
	733100	unerlaubte Einfuhr in nicht geringer Menge (§ 30 Absatz 1 Nummer 4 BtMG) - von Heroin	§ 30 (1) 4 BtMG	N	N	Erfassung
	733200	unerlaubte Einfuhr in nicht geringer Menge (§ 30 Absatz 1 Nummer 4 BtMG) - von Kokain einschließlich Crack				Nur Aus- gabe

Anderungen	De- likt	Bedeutungstext	Gesetz	Schaden	Opfer	Geltung des Schlüssels: "Nur Aus- gabe"/"Erfas- sung und Ausgabe"
	733201	unerlaubte Einfuhr in nicht geringer Menge (§ 30 Absatz 1 Nummer 4 BtMG) - von Crack	§ 30 (1) 4 BtMG	N	N	Erfassung
	733202	unerlaubte Einfuhr in nicht geringer Menge (§ 30 Absatz 1 Nummer 4 BtMG) - von Kokain	§ 30 (1) 4 BtMG	N	N	Erfassung
	733300	unerlaubte Einfuhr in nicht geringer Menge (§ 30 Absatz 1 Nummer 4 BtMG) - von LSD	§ 30 (1) 4 BtMG	N	N	Erfassung
	733400	unerlaubte Einfuhr in nicht geringer Menge (§ 30 Absatz 1 Nummer 4 BtMG) - von NPS	§ 30 (1) 4 BtMG	N	N	Erfassung
	733600	unerlaubte Einfuhr in nicht geringer Menge (§ 30 Absatz 1 Nummer 4 BtMG) - von Amphetamin und seinen Derivaten in Pulver- oder flüssiger sowie in Tabletten- bzw. Kapselform (Ecstasy)				Nur Aus- gabe
	733601	unerlaubte Einfuhr in nicht geringer Menge von Amphetamin und seinen Derivaten in Pulver- oder flüssiger Form	§ 30 (1) 4 BtMG	N	N	Erfassung
	733602	unerlaubte Einfuhr in nicht geringer Menge von Amphetamin und seinen Derivaten in Tabletten- bzw. Kapselform (Ecstasy)	§ 30 (1) 4 BtMG	N	N	Erfassung
	733700	unerlaubte Einfuhr in nicht geringer Menge (§ 30 Absatz 1 Nummer 4 BtMG) - von Methamphetamin in Pulver-, kristalliner oder flüssiger sowie in Tabletten- bzw. Kapselform				Nur Aus- gabe
	733701	unerlaubte Einfuhr in nicht geringer Menge (§ 30 Absatz 1 Nummer 4 BtMG) - von Methamphetamin in Pulver- oder flüssiger Form	§ 30 (1) 4 BtMG	N	N	Erfassung
	733702	unerlaubte Einfuhr in nicht geringer Menge (§ 30 Absatz 1 Nummer 4 BtMG) - von Methamphetamin in kristalliner Form (Crystal)	§ 30 (1) 4 BtMG	N	N	Erfassung
	733703	unerlaubte Einfuhr in nicht geringer Menge (§ 30 Absatz 1 Nummer 4 BtMG) - von Methamphetamin in Tabletten- bzw. Kapselform	§ 30 (1) 4 BtMG	N	N	Erfassung
	733800	unerlaubte Einfuhr in nicht geringer Menge (§ 30 Absatz 1 Nummer 4 BtMG) - von Cannabis und Zubereitungen	§ 30 (1) 4 BtMG	N	N	Erfassung
	733900	unerlaubte Einfuhr in nicht geringer Menge (§ 30 Absatz 1 Nummer 4 BtMG) - von sonstigen Betäubungsmitteln	§ 30 (1) 4 BtMG	N	N	Erfassung
	734000	sonstige Verstöße gegen das BtMG				Nur Aus- gabe
	734100	unerlaubter Anbau von Betäubungsmitteln § 29 Absatz 1 Nummer 1 BtMG	§ 29 (1) 1 BtMG	N	N	Erfassung
	734200	Betäubungsmittelanbau, -herstellung und -handel §§ 30 Absatz 1 Nummer 1, 30a BtMG				Nur Aus- gabe
	734210	Verstöße gemäß § 30 Absatz 1 Nummer 1 BtMG	§ 30 (1) 1 BtMG	N	N	Erfassung
	734220	Verstöße gemäß § 30a BtMG	§ 30a BtMG	N	N	Erfassung
	734300	Bereitstellung von Geldmitteln oder anderen Vermögensgegenständen § 29 Absatz 1 Nummer 13 BtMG	§ 29 (1) 13 BtMG	N	N	Erfassung
	734400	Werbung für Betäubungsmittel § 29 Absatz 1 Nummer 8 BtMG	§ 29 (1) 8 BtMG	N	N	Erfassung
	734500	Abgabe, Verabreichung oder Überlassung von Betäubungsmitteln an Minderjährige § 29a Absatz 1 Nummer 1; gegebenenfalls § 30 Absatz 1 Nummer 2 BtMG				Nur Aus- gabe
	734510	Abgabe, Verabreichung oder Überlassung von Betäubungsmitteln an Minderjährige § 29a Absatz 1 Nummer 1 BtMG	§ 29a (1) 1 BtMG	N	N	Erfassung
	734520	gewerbmäßige Abgabe, Verabreichung oder Überlassung von Betäubungsmitteln an Minderjährige § 30 Absatz 1 Nummer 2 BtMG	§ 30 (1) 2 BtMG	N	N	Erfassung
	734600	leichtfertige Verursachung des Todes eines Anderen durch Abgabe pp. von Betäubungsmitteln § 30 Absatz 1 Nummer 3 BtMG	§ 30 (1) 3 BtMG	N	J	Erfassung
	734700	unerlaubte Verschreibung und Verabreichung durch Ärzte § 29 Absatz 1 Nummer 6 BtMG	§ 29 (1) 6 BtMG	N	N	Erfassung

Änderungen	De- likt	Bedeutungstext	Gesetz			Geltung des Schlüssels: "Nur Aus- gabe"/"Erfas- sung und Ausgabe"
				Schaden	Opfer	
	734800	unerlaubte(r) Handel, Herstellung, Abgabe und Besitz in nicht geringer Menge von Betäubungsmitteln § 29a Absatz 1 Nummer 2 BtMG				Nur Aus- gabe
	734810	unerlaubte(r) Abgabe und Besitz in nicht geringer Menge § 29a Absatz 1 Nummer 2 BtMG				Nur Aus- gabe
	734811	von Heroin	§ 29a (1) 2 BtMG	N	N	Erfassung
	734812	von Kokain einschließlich Crack	§ 29a (1) 2 BtMG	N	N	Erfassung
	734813	von LSD	§ 29a (1) 2 BtMG	N	N	Erfassung
	734814	von NPS	§ 29a (1) 2 BtMG	N	N	Erfassung
	734816	von Amphetamin und seinen Derivaten in Pulver- oder flüssiger sowie in Tabletten- bzw. Kapselform (Ecstasy)	§ 29a (1) 2 BtMG	N	N	Erfassung
	734817	von Methamphetamin in Pulver-, kristalliner oder flüssiger sowie in Tabletten- bzw. Kapselform	§ 29a (1) 2 BtMG	N	N	Erfassung
	734818	von Cannabis und Zubereitungen	§ 29a (1) 2 BtMG	N	N	Erfassung
	734819	von sonstigen Betäubungsmitteln	§ 29a (1) 2 BtMG	N	N	Erfassung
	734820	unerlaubter Handel in nicht geringer Menge § 29a Absatz 1 Nummer 2 BtMG				Nur Aus- gabe
	734821	von Heroin	§ 29a (1) 2 BtMG	N	N	Erfassung
	734822	von Kokain einschließlich Crack	§ 29a (1) 2 BtMG	N	N	Erfassung
	734823	von LSD	§ 29a (1) 2 BtMG	N	N	Erfassung
	734824	von NPS	§ 29a (1) 2 BtMG	N	N	Erfassung
	734826	von Amphetamin und seinen Derivaten in Pulver- oder flüssiger sowie in Tabletten- bzw. Kapselform (Ecstasy)	§ 29a (1) 2 BtMG	N	N	Erfassung
	734827	von Methamphetamin in Pulver-, kristalliner oder flüssiger sowie in Tabletten- bzw. Kapselform	§ 29a (1) 2 BtMG	N	N	Erfassung
	734828	von Cannabis und Zubereitungen	§ 29a (1) 2 BtMG	N	N	Erfassung
	734829	von sonstigen Betäubungsmitteln	§ 29a (1) 2 BtMG	N	N	Erfassung
	734840	unerlaubte Herstellung in nicht geringer Menge § 29a Absatz 1 Nummer 2 BtMG				Nur Aus- gabe
	734841	von Heroin	§ 29a (1) 2 BtMG	N	N	Erfassung
	734842	von Kokain einschließlich Crack	§ 29a (1) 2 BtMG	N	N	Erfassung
	734843	von LSD	§ 29a (1) 2 BtMG	N	N	Erfassung
	734844	von NPS	§ 29a (1) 2 BtMG	N	N	Erfassung
	734846	von Amphetamin und seinen Derivaten in Pulver- oder flüssiger sowie in Tabletten- bzw. Kapselform (Ecstasy)	§ 29a (1) 2 BtMG	N	N	Erfassung
	734847	von Methamphetamin in Pulver-, kristalliner oder flüssiger sowie in Tabletten- bzw. Kapselform	§ 29a (1) 2 BtMG	N	N	Erfassung
	734848	von Cannabis und Zubereitungen	§ 29a (1) 2 BtMG	N	N	Erfassung
	734849	von sonstigen Betäubungsmitteln	§ 29a (1) 2 BtMG	N	N	Erfassung
	735000	Straftaten gemäß § 4 NpSG	§ 4 NpSG	N	N	Erfassung
	740000	Straftaten gegen strafrechtliche Nebengesetze auf dem Umwelt- und Verbraucherschutzsektor (neben Schlüssel 716000)				Nur Aus- gabe
	740001	Transplantationsgesetz (unerlaubter Organhandel)	TPG	N	N	Erfassung
	740002	Hundeverbringungs- und -einfuhrbeschränkungsgesetz	HundVerbrEinfG	N	N	Erfassung
	740003	Verstoß gegen das Heilpraktikergesetz	HPG	N	N	Erfassung
	740079	sonstiges strafrechtliches Nebengesetz auf dem Umwelt- und Verbraucherschutzsektor (ohne Lebensmittel)	Sonstige strafrechtliche NG US (o Lm)	N	N	Erfassung
	741000	Straftaten nach dem ChemikalienG				Nur Aus- gabe
	741001	Straftaten nach § 27 ChemikalienG in Verbindung mit der Gefahrstoffverordnung	§ 27 ChemG in Verbindung mit GefStoffVO	N	N	Erfassung
	741079	sonstige Straftaten nach dem ChemikalienG	ChemG	N	N	Erfassung
	742000	Straftaten nach dem Infektionsschutz- und Tiergesundheitsgesetz				Nur Aus- gabe

Anderungen	De- likt	Bedeutungstext	Gesetz	Schaden	Opfer	Geltung des Schlüssels: "Nur Aus- gabe"/"Erfas- sung und Ausgabe"
	742010	Infektionsschutzgesetz	InfektSchG	N	N	Erfassung
	742020	Tiergesundheitsgesetz (TierGesG)	TierGesG	N	N	Erfassung
	743000	Straftaten nach dem Bundesnaturschutz-, Tierschutz-, Bundesjagd- und PflanzenschutzG				Nur Aus- gabe
	743010	Bundesnaturschutzgesetz	BNatSchG	N	N	Erfassung
	743020	Tierschutzgesetz	TierSchG	N	N	Erfassung
	743030	Bundesjagdgesetz	BJagdG	N	N	Erfassung
	743040	Pflanzenschutzgesetz	PflSchG	N	N	Erfassung
	744000	Abfallverbringungsgesetz				Nur Aus- gabe
	744100	illegale Verbringung gefährlicher Abfälle gemäß § 18a AbfVerbrG	§ 18a AbfVerbrG	N	N	Erfassung
	744200	illegale Verbringung nichtgefährlicher Abfälle gemäß § 18b AbfVerbrG	§ 18b AbfVerbrG	N	N	Erfassung
	886000	schwere Einbruchskriminalität				Nur Aus- gabe
	888000	Wohnungseinbruchdiebstahl				Nur Aus- gabe
	889000	Diebstahl <rund um den Kraftwagen>				Nur Aus- gabe
	890000	Straftaten insgesamt, jedoch ohne Verstöße gegen das Aufenthalts-, das Asyl- und das Freizügigkeitsgesetz/EU (Schlüssel 725000)				Nur Aus- gabe
	891000	Rauschgiftkriminalität darunter				Nur Aus- gabe
	891100	direkte Beschaffungskriminalität				Nur Aus- gabe
	892000	Gewaltkriminalität				Nur Aus- gabe
	892500	Mord und Totschlag				Nur Aus- gabe
	893000	Wirtschaftskriminalität und zwar				Nur Aus- gabe
	893100	Wirtschaftskriminalität bei Betrugsdelikten				Nur Aus- gabe
	893200	Insolvenzstraftaten gemäß StGB und Nebenstrafrecht				Nur Aus- gabe
	893300	Wirtschaftskriminalität im Anlage- und Finanzierungsbereich pp.				Nur Aus- gabe
	893400	Wettbewerbsdelikte				Nur Aus- gabe
	893500	Wirtschaftskriminalität im Zusammenhang mit Arbeitsverhältnissen				Nur Aus- gabe
	893600	Betrug und Untreue im Zusammenhang mit Beteiligungen und Kapitalanlagen				Nur Aus- gabe
	895000	Menschenhandel insgesamt				Nur Aus- gabe
	896000	Straftaten gegen Bestimmungen zum Schutze der Jugend				Nur Aus- gabe
	897000	Cybercrime				Nur Aus- gabe
	897100	Computerbetrug				Nur Aus- gabe
	898000	Straftaten insgesamt auf dem Umwelt- und Verbraucherschutzsektor				Nur Aus- gabe
	898100	Umweltstraftaten gemäß 29. Abschnitt des StGB				Nur Aus- gabe

Anderungen	De- likt	Bedeutungstext	Gesetz	Schaden	Opfer	Geltung des Schlüssels: "Nur Aus- gabe"/"Erfas- sung und Ausgabe"
	898200	sonstige Straftaten nach dem StGB mit Umweltrelevanz				Nur Aus- gabe
	898300	Straftaten auf dem Umwelt- und Verbraucherschutzsektor ge- mäß strafrechtlicher Nebengesetze				Nur Aus- gabe
	899000	Straßenkriminalität				Nur Aus- gabe
	899100	Straßenraub				Nur Aus- gabe
	899200	Straßendiebstahl				Nur Aus- gabe
	899500	Graffiti insgesamt				Nur Aus- gabe

6.2 Grundtabellen

6.2.1 Erläuterung Tabelle 001: Grundtabelle

Die Tabelle gibt eine Übersicht über die innerhalb eines Zeitraumes in einem Bereich erfassten Straftaten und die darin enthaltenen Versuchshandlungen:

- die Verwendung der Tatorte nach der Einwohnerzahl,
- die Verwendung von Schusswaffen,
- die Aufklärungsquoten,
- ermittelte Tatverdächtige.

Die Vertikale der Tabelle ist nach Schlüsselzahlen gemäß Straftatenkatalog unterteilt.

In Spalte 16 wird jeder Tatverdächtige zu jeder von ihm begangenen Deliktsart – unabhängig von der Anzahl – nur einmal gezählt; dies gilt auch, wenn gegen einen Tatverdächtigen innerhalb des Berichtszeitraums mehrmals ermittelt wurde (echte Tatverdächtigenzählung).

In der Straftatenuntergliederung wird der Tatverdächtige, selbst wenn er in den Untergruppierungen mehrfach gezählt wurde, in der nächsthöheren Gruppe nur einmal gezählt. Die Summe der Tatverdächtigen aus den Untergruppen muss folglich mit der Anzahl der Tatverdächtigen jeweils nächsthöheren Gruppe nicht übereinstimmen.

In der „Straftaten gesamt“ Zeile der Tabelle wird jeder Tatverdächtige, unabhängig von der Zählung in der Straftatenuntergliederung, nur einmal gezählt. Diese Zeile enthält damit die Gesamtzahl der ermittelten Tatverdächtigen.

(Tabelle 001)

Soweit bei einem Tabellenausdruck für Schlüsselzahlen keine Werte auszuwerfen sind, wird diese Zeile unterdrückt.

6.2.2 Erläuterung Tabelle 007: Straftaten nach der Schadenshöhe

In Tabelle 007 wird die Zahl der Fälle im Straftatenkatalog mit „S“ gekennzeichneten vollendeten Straftaten nach Schadensgruppen ausgedruckt. In Spalte 15 ist bei jeder Schlüsselzahl die Schadenssumme in Euro ausgewiesen.

Soweit bei einem Tabellenausdruck für Schlüsselzahlen keine Werte auszuwerfen sind, wird diese Zeile unterdrückt.

(Tabelle 007)

6.2.3 Erläuterung Tabelle 020: Tatverdächtige insgesamt nach Alter und Geschlecht

Die Tabelle 020 gibt eine Übersicht über Altersstruktur und Geschlecht der ermittelten Tatverdächtigen.

In den ersten Zeilen der Tabelle „Straftaten insgesamt“ werden die Tatverdächtigen wie folgt gezählt:

- In der Spalte „Tatverdächtige insgesamt“
- Gesamtzahl der männlichen Tatverdächtigen und deren %-Anteil an der Gesamtzahl der Tatverdächtigen
- Gesamtzahl der weiblichen Tatverdächtigen und deren %-Anteil an der Gesamtzahl der Tatverdächtigen

- Gesamtzahl der Tatverdächtigen = 100 %
 - In den übrigen Spalten der Tabelle (Einteilung nach Altersgruppen) die Anzahl der betreffenden Altersgruppe angehörenden
- männlichen und weiblichen Tatverdächtigen und deren %-Anteil an ihrer jeweiligen Gesamtzahl bei der betreffenden Altersgruppe
- männlichen und weiblichen Tatverdächtigen insgesamt und deren %-Anteil an der Gesamtzahl der Tatverdächtigen

Die Zählung der Tatverdächtigen innerhalb der Straftatengruppen erfolgt wie in Tabelle 001. Ein Tatverdächtiger, gegen den innerhalb eines Berichtszeitraums mehrmals ermittelt wurde, ist bei derselben Schlüsselzahl und in den Obergruppen nur einmal zu zählen (echte Täterverdächtigenzählung). Errechnet wird das Alter zur Tatzeit. Ist die Tatzeit unbekannt, wird der Erfassungszeitpunkt zugrunde gelegt. Hat der Tatverdächtige mehrere gleichartige Taten verübt, aus deren Tatzeiten sich unterschiedliche Altersangaben ergeben, gilt das aktuelle Alter zur letzten Tatzeit. Hat er Taten verschiedener Schlüsselzahlen verübt, so gilt beim Ausweis zu der jeweiligen Schlüsselzahl das zutreffende Alter. Bei der Anzahl insgesamt bzw. der nächsthöheren Gruppe gilt das aktuelle Alter.

Soweit bei einem Tabellenausdruck für Schlüsselzahlen keine Werte auszuwerfen sind, wird diese Zeile unterdrückt.

(Tabelle 020)

6.2.4 Erläuterung Tabelle 040: deutsche Tatverdächtige nach Alter und Geschlecht

Die Tabelle 040 entspricht für die Teilmenge der deutschen Tatverdächtigen in Aufbau und Zählweise der Tabelle 020.

Soweit bei einem Tabellenausdruck für Schlüsselzahlen keine Werte auszuwerfen sind, wird diese Zeile unterdrückt.

(Tabelle 040)

6.2.5 Erläuterung Tabelle 050: nichtdeutsche Tatverdächtige nach Alter und Geschlecht

Die Tabelle 050 entspricht für die Teilmenge der nichtdeutschen Tatverdächtigen in Aufbau und Zählweise der Tabelle 020. Soweit bei einem Tabellenausdruck für Schlüsselzahlen keine Werte auszuwerfen sind, wird diese Zeile unterdrückt.

(Tabelle 050)

6.2.6 Erläuterung Tabelle 091: Opfer nach Alter und Geschlecht

In der Tabelle 091 werden Angaben über die Opfer bei den im Straftatenkatalog mit „O“ gekennzeichneten Straftaten bzw. -gruppen für vollendete Taten, für versuchte Taten und insgesamt ausgedrückt.

Soweit bei einem Tabellenausdruck für Schlüsselzahlen keine Werte auszuwerfen sind, wird diese Zeile unterdrückt.

(Tabelle 091)

6.2.7 *Erläuterung Tabelle 092: Opfer-Tatverdächtigen-Beziehung – formal*

Die Tabelle 092 gliedert die Opfer bei bestimmten Straftaten(gruppen) für vollendete Taten, für versuchte Taten und insgesamt nach ihrer Beziehung zu den Tatverdächtigen (aus Sicht des vom Opfers).

Soweit bei einem Tabellenausdruck für Schlüsselzahlen keine Werte auszuwerfen sind, wird diese Zeile unterdrückt.

Ab dem Jahr 2014 wurde eine neue Kategorisierung der Opfer-Tatverdächtigen-Beziehung eingeführt. Eine Vergleichbarkeit mit den Vorjahren ist in Teilen nicht mehr möglich.

(Tabelle 092)

6.2.8 *Erläuterung Tabelle 120: Gegenüberstellung aller Straftaten(-gruppen) 2022/2023*

Soweit bei einem Tabellenausdruck für Schlüsselzahlen keine Werte auszuwerfen sind, wird diese Zeile unterdrückt.

(Tabelle 120)

6.2.9 *Originaltabellen (001, 007, 020, 040, 050, 091, 092, 120)*

(mit gesonderter Seitennummerierung)

Schlüsselzahl der Tat	Straftaten	Erfasste Fälle	% Anteil an allen Taten	von Spalte 3 Versuche		Tatort					Mit Schusswaffe		Aufklärung		Gesamtzahl der ermitt. Tatverd.	von SPALTE 16			
						bis 20.000 Einw.	20.000 bis 100.000 Einw.	100.000 bis 500.000 Einw.	500.000 und mehr Einw.	unbekannt	gedroht	geschoss.	Fälle	in %		männl.	weibl.	Nichtdeutsche Tatverdächtige	
				Fälle	in %													Anzahl	in %
1	2	3	4	5	6	7	8	9	10	11	12	13	14	15	16	17	18	19	20
-----	Straftaten gesamt (0-7)	234241	100	15845	6,8	0	0	0	228454	5787	127	101	112967	48,2	70252	53707	16545	34855	49,6
000000	Straftaten gegen das Leben	92	0	48	52,2	0	0	0	90	2	0	12	85	92,4	110	98	12	43	39,1
010000	Mord	22	0	15	68,2	0	0	0	20	2	0	6	20	90,9	31	27	4	11	35,5
010079	Sonstiger Mord	21	0	15	71,4	0	0	0	19	2	0	6	19	90,5	28	24	4	9	32,1
011000	Mord im Zus.-hang m. Raubdel.	1	0	0	0	0	0	0	1	0	0	0	1	100	3	3	0	2	66,7
020000	Totschlag/Tötung a. Verlangen	52	0	33	63,5	0	0	0	52	0	0	6	47	90,4	56	53	3	30	53,6
020010	Totschlag gem. § 212	49	0	32	65,3	0	0	0	49	0	0	5	44	89,8	53	50	3	29	54,7
020030	Tötung auf Verlangen	3	0	1	33,3	0	0	0	3	0	0	1	3	100	3	3	0	1	33,3
030000	Fahrlässige Tötung	18	0	0	0	0	0	0	18	0	0	0	18	100	24	18	6	2	8,3
100000	Straft. sex. Selbstbest. insg.	3160	1,3	71	2,2	0	0	0	3068	92	2	0	2007	63,5	1906	1776	130	706	37
110000	Straft. geg. sex. Selbstbest.	1106	0,5	49	4,4	0	0	0	1099	7	2	0	766	69,3	757	728	29	379	50,1
111000	§§ 177, 178 StGB	270	0,1	27	10	0	0	0	266	4	2	0	205	75,9	217	208	9	91	41,9
111700	Vergewaltigung §177 (6 bis 8)	262	0,1	23	8,8	0	0	0	259	3	2	0	201	76,7	213	204	9	88	41,3
111710	Vergew. § 177 (6) 1, 2 StGB	236	0,1	23	9,7	0	0	0	233	3	0	0	180	76,3	190	181	9	79	41,6
111720	Vergew. i.bes.schweren Fall	15	0	0	0	0	0	0	15	0	2	0	13	86,7	14	14	0	9	64,3
111730	Vergew. widerstandsunf. Pers.	11	0	0	0	0	0	0	11	0	0	0	8	72,7	9	9	0	0	0
111800	sex.Übergr./Nötig. b.schw.Fall	8	0	4	50	0	0	0	7	1	0	0	4	50	4	4	0	3	75
111810	sex.Übergriff bes.schw.Fall	3	0	2	66,7	0	0	0	3	0	0	0	0	0	0	0	0	0	0
111820	sex.Nötigung bes.schw.Fall	5	0	2	40	0	0	0	4	1	0	0	4	80	4	4	0	3	75
112100	sexueller Übergriff/Nötigung	160	0,1	22	13,8	0	0	0	160	0	0	0	122	76,3	122	118	4	62	50,8
112110	sexueller Übergriff	132	0,1	20	15,2	0	0	0	132	0	0	0	96	72,7	96	93	3	47	49
112120	sexueller Nötigung	21	0	2	9,5	0	0	0	21	0	0	0	19	90,5	19	18	1	10	52,6
112130	Sex. Übergriff Widerstandsunf.	7	0	0	0	0	0	0	7	0	0	0	7	100	7	7	0	5	71,4
113000	Sex. Missbr./Ausn. Amtsstel.	6	0	0	0	0	0	0	5	1	0	0	6	100	6	5	1	2	33,3
113010	§ 174 StGB	5	0	0	0	0	0	0	4	1	0	0	5	100	5	4	1	2	40
113040	§ 174c StGB	1	0	0	0	0	0	0	1	0	0	0	1	100	1	1	0	0	0
114000	§ 184i StGB	668	0,3	0	0	0	0	0	666	2	0	0	433	64,8	429	414	15	236	55
115000	§ 184j StGB	2	0	0	0	0	0	0	2	0	0	0	0	0	0	0	0	0	0
130000	Sonstiger sexueller Missbrauch	658	0,3	15	2,3	0	0	0	648	10	0	0	404	61,4	373	347	26	149	39,9
131000	Sex. Missbrauch von Kindern	239	0,1	13	5,4	0	0	0	230	9	0	0	167	69,9	169	158	11	59	34,9
131010	Sex. Missbr./Anbieten	19	0	0	0	0	0	0	17	2	0	0	16	84,2	16	15	1	5	31,3
131011	§ 176 (1) 3 StGB	9	0	0	0	0	0	0	9	0	0	0	8	88,9	8	8	0	3	37,5

Schlüsselzahl der Tat	Straftaten	Erfasste Fälle	% Anteil an allen Taten	von Spalte 3 Versuche		Tatort					Mit Schusswaffe		Aufklärung		Gesamtzahl der ermitt. Tatverd.	von SPALTE 16			
						bis 20.000 Einw.	20.000 bis 100.000 Einw.	100.000 bis 500.000 Einw.	500.000 und mehr Einw.	unbekannt	gedroht	geschoss.	Fälle	in %		männl.	weibl.	Nichtdeutsche Tatverdächtige	
				Fälle	in %													Anzahl	in %
1	2	3	4	5	6	7	8	9	10	11	12	13	14	15	16	17	18	19	20
131012	§ 176a (2) StGB	10	0	0	0	0	0	0	8	2	0	0	8	80	8	7	1	2	25
131100	Sex. Handlungen n. 176 (1) 1,2	94	0	7	7,4	0	0	0	93	1	0	0	81	86,2	81	76	5	35	43,2
131200	Exhibit./sex. Handl. vor Kind	52	0	2	3,8	0	0	0	52	0	0	0	24	46,2	23	20	3	7	30,4
131300	Sex. Handlungen n. 176a (1) 2	2	0	1	50	0	0	0	2	0	0	0	2	100	4	4	0	1	25
131400	§ 176a (1) 3, § 176b (1) 1,2	45	0	1	2,2	0	0	0	39	6	0	0	20	44,4	22	20	2	1	4,5
131410	176a (1) 3 / (1) 3 i.V.m. (3)	37	0	1	2,7	0	0	0	32	5	0	0	16	43,2	17	15	2	1	5,9
131411	§ 176a (1) 3 StGB	29	0	0	0	0	0	0	24	5	0	0	13	44,8	14	12	2	1	7,1
131412	§ 176a (1) 3 i.V.m. (3) StGB	8	0	1	12,5	0	0	0	8	0	0	0	3	37,5	3	3	0	0	0
131420	176b (1) / 176b (1) i.V.m.(3)	8	0	0	0	0	0	0	7	1	0	0	4	50	5	5	0	0	0
131421	§ 176b (1) StGB	8	0	0	0	0	0	0	7	1	0	0	4	50	5	5	0	0	0
131500	Beischlaf m. Kind 176c (1) 2	19	0	0	0	0	0	0	19	0	0	0	16	84,2	16	16	0	8	50
131600	Sex. Missbr. Kind/Herst. Porno	2	0	0	0	0	0	0	2	0	0	0	2	100	2	2	0	0	0
131700	Son. sex. Missbr. Kind n. 176c	6	0	2	33,3	0	0	0	6	0	0	0	6	100	5	5	0	2	40
131710	§ 176c (1) 1, 3, 4 StGB	6	0	2	33,3	0	0	0	6	0	0	0	6	100	5	5	0	2	40
132000	Exhib. Hdlg./Err. öff. Ärgern.	405	0,2	0	0	0	0	0	405	0	0	0	226	55,8	198	183	15	87	43,9
132010	Exhib. Hdlg. § 183 StGB	277	0,1	0	0	0	0	0	277	0	0	0	142	51,3	114	114	0	50	43,9
132020	Err. öff. Ärgern. § 183a StGB	128	0,1	0	0	0	0	0	128	0	0	0	84	65,6	88	73	15	38	43,2
133000	sex. Missbr. von Jugendlichen	14	0	2	14,3	0	0	0	13	1	0	0	11	78,6	11	11	0	4	36,4
133100	§ 182 (2) StGB	9	0	2	22,2	0	0	0	8	1	0	0	6	66,7	6	6	0	3	50
133700	§ 182 StGB	5	0	0	0	0	0	0	5	0	0	0	5	100	5	5	0	1	20
140000	Ausnutzung sexueller Neigungen	1396	0,6	7	0,5	0	0	0	1321	75	0	0	837	60	802	727	75	186	23,2
141000	F. sex. Hdlg. Mj./Ausb Prostit	1	0	0	0	0	0	0	1	0	0	0	1	100	1	1	0	0	0
141200	Ausbeutung von Prostituierten	1	0	0	0	0	0	0	1	0	0	0	1	100	1	1	0	0	0
142000	Zuhälterei	9	0	0	0	0	0	0	9	0	0	0	9	100	10	8	2	4	40
143000	Verbreitung pornogr. Inhalte	1356	0,6	7	0,5	0	0	0	1283	73	0	0	808	59,6	769	703	66	179	23,3
143010	§ 184 StGB ohne I Nr. 1, 2, 5	103	0	0	0	0	0	0	100	3	0	0	49	47,6	48	46	2	13	27,1
143020	§ 184a StGB	6	0	0	0	0	0	0	5	1	0	0	4	66,7	5	4	1	1	20
143100	An Personen unter 18 Jahre	24	0	0	0	0	0	0	22	2	0	0	18	75	18	16	2	1	5,6
143200	Verbr/Bes/Erw/Herst.Kiposchr.	1049	0,4	7	0,7	0	0	0	985	64	0	0	600	57,2	570	520	50	135	23,7
143210	§ 184b I StGB	852	0,4	7	0,8	0	0	0	797	55	0	0	478	56,1	450	410	40	121	26,9
143211	Verbreitung Kinderpornogr.	833	0,4	7	0,8	0	0	0	781	52	0	0	465	55,8	436	397	39	118	27,1
143212	§ 184b I Nr. 2 StGB	17	0	0	0	0	0	0	14	3	0	0	11	64,7	13	12	1	2	15,4

Schlüsselzahl der Tat	Straftaten	Erfasste Fälle	% Anteil an allen Taten	von Spalte 3 Versuche		Tatort					Mit Schusswaffe		Aufklärung		Gesamtzahl der ermitt. Tatverd.	von SPALTE 16			
						bis 20.000 Einw.	20.000 bis 100.000 Einw.	100.000 bis 500.000 Einw.	500.000 und mehr Einw.	unbekannt	gedroht	geschoss.	Fälle	in %		männl.	weibl.	Nichtdeutsche Tatverdächtige	
				Fälle	in %													Anzahl	in %
1	2	3	4	5	6	7	8	9	10	11	12	13	14	15	16	17	18	19	20
143213	§ 184b I Nr. 3 StGB	2	0	0	0	0	0	0	2	0	0	0	2	100	2	2	0	1	50
143230	§ 184b III StGB	197	0,1	0	0	0	0	0	188	9	0	0	122	61,9	124	114	10	15	12,1
143500	§ 184c StGB	174	0,1	0	0	0	0	0	171	3	0	0	137	78,7	136	124	12	31	22,8
143510	§ 184c I StGB	129	0,1	0	0	0	0	0	128	1	0	0	112	86,8	108	104	4	27	25
143511	Verbreitung v. Jugendpornogr.	122	0,1	0	0	0	0	0	121	1	0	0	105	86,1	100	96	4	25	25
143512	§ 184c I Nr. 2 StGB	5	0	0	0	0	0	0	5	0	0	0	5	100	5	5	0	0	0
143513	§ 184c I Nr. 3 StGB	2	0	0	0	0	0	0	2	0	0	0	2	100	3	3	0	2	66,7
143520	§ 184c II StGB	2	0	0	0	0	0	0	2	0	0	0	1	50	1	1	0	1	100
143530	§ 184c III StGB	43	0	0	0	0	0	0	41	2	0	0	24	55,8	27	19	8	3	11,1
145000	§ 184k StGB	30	0	0	0	0	0	0	28	2	0	0	19	63,3	23	16	7	3	13
200000	Roh-del/Straft geg pers Freih	32442	13,8	1845	5,7	0	0	0	32324	118	122	29	25801	79,5	22306	17793	4513	9766	43,8
210000	Raub/räub Erpr/räub Ang Krafft	2174	0,9	415	19,1	0	0	0	2173	1	38	6	1028	47,3	1190	1095	95	684	57,5
210010	Sonstiger Raub § 249 StGB	156	0,1	24	15,4	0	0	0	155	1	0	0	67	42,9	92	88	4	58	63
210020	Sonst. schw. Raub § 250 StGB	59	0	14	23,7	0	0	0	59	0	4	0	23	39	38	35	3	20	52,6
210040	Räuber. Diebstahl § 252 StGB	489	0,2	47	9,6	0	0	0	489	0	2	0	340	69,5	380	336	44	257	67,6
210050	Sonst. Räub. Erpr. § 255 StGB	135	0,1	52	38,5	0	0	0	135	0	2	0	98	72,6	109	100	9	35	32,1
212000	Raub auf sonst. Zahlst./Gesch.	49	0	20	40,8	0	0	0	49	0	16	4	23	46,9	22	21	1	6	27,3
212010	- § 249 StGB	7	0	2	28,6	0	0	0	7	0	0	0	3	42,9	2	2	0	0	0
212020	- § 250 StGB	11	0	5	45,5	0	0	0	11	0	5	0	6	54,5	5	5	0	2	40
212050	- § 255 StGB	14	0	8	57,1	0	0	0	14	0	5	0	5	35,7	3	3	0	1	33,3
212200	Raubüberfälle auf Tankstellen	17	0	5	29,4	0	0	0	17	0	6	4	9	52,9	13	12	1	3	23,1
212210	- § 249 StGB	3	0	1	33,3	0	0	0	3	0	0	0	0	0	0	0	0	0	0
212220	- § 250 StGB	7	0	1	14,3	0	0	0	7	0	5	0	5	71,4	9	8	1	3	33,3
212250	- § 255 StGB	7	0	3	42,9	0	0	0	7	0	1	4	4	57,1	4	4	0	0	0
214000	Räub. Angriff auf Kraftfahrer	2	0	2	100	0	0	0	2	0	0	0	0	0	0	0	0	0	0
214079	Räub. Angr. auf sonst. Krafft.	1	0	1	100	0	0	0	1	0	0	0	0	0	0	0	0	0	0
214100	Beraubung von Taxifahrern	1	0	1	100	0	0	0	1	0	0	0	0	0	0	0	0	0	0
216000	Handtaschenraub	68	0	15	22,1	0	0	0	68	0	0	0	19	27,9	30	25	5	11	36,7
216010	- § 249 StGB	57	0	13	22,8	0	0	0	57	0	0	0	13	22,8	16	13	3	5	31,3
216020	- § 250 StGB	11	0	2	18,2	0	0	0	11	0	0	0	6	54,5	14	12	2	6	42,9
217000	Sonst. Raub Straße/Weg/Platz	1137	0,5	229	20,1	0	0	0	1137	0	11	2	400	35,2	522	496	26	317	60,7
217010	- § 249 StGB	668	0,3	106	15,9	0	0	0	668	0	0	0	221	33,1	287	269	18	188	65,5

Schlüsselzahl der Tat	Straftaten	Erfasste Fälle	% Anteil an allen Taten	von Spalte 3 Versuche		Tatort					Mit Schusswaffe		Aufklärung		Gesamtzahl der ermittelten Tatverd.	von SPALTE 16			
						bis 20.000 Einw.	20.000 bis 100.000 Einw.	100.000 bis 500.000 Einw.	500.000 und mehr Einw.	unbekannt	gedroht	geschoss.	Fälle	in %		männl.	weibl.	Nichtdeutsche Tatverdächtige	
				Fälle	in %													Anzahl	in %
1	2	3	4	5	6	7	8	9	10	11	12	13	14	15	16	17	18	19	20
217020	- § 250 StGB	277	0,1	40	14,4	0	0	0	277	0	10	1	101	36,5	145	141	4	104	71,7
217050	- § 255 StGB	192	0,1	83	43,2	0	0	0	192	0	1	1	78	40,6	126	121	5	52	41,3
218000	Raub zur Erlangung von BtM	7	0	1	14,3	0	0	0	7	0	0	0	7	100	7	7	0	1	14,3
218010	- § 249 StGB	6	0	1	16,7	0	0	0	6	0	0	0	6	100	6	6	0	1	16,7
218050	- § 255 StGB	1	0	0	0	0	0	0	1	0	0	0	1	100	1	1	0	0	0
219000	Raubüberfälle in Wohnungen	72	0	11	15,3	0	0	0	72	0	3	0	51	70,8	64	55	9	23	35,9
219010	- § 249 StGB	32	0	2	6,3	0	0	0	32	0	0	0	21	65,6	28	24	4	7	25
219020	- § 250 StGB	21	0	2	9,5	0	0	0	21	0	3	0	13	61,9	17	15	2	9	52,9
219050	- § 255 StGB	19	0	7	36,8	0	0	0	19	0	0	0	17	89,5	19	16	3	7	36,8
220000	Körperverletzung insgesamt	22950	9,8	1362	5,9	0	0	0	22929	21	11	18	18572	80,9	16992	13419	3573	7591	44,7
221000	Körperverletz. mit Todesfolge	3	0	0	0	0	0	0	3	0	0	0	3	100	3	3	0	0	0
221010	Körperv. m. Todesf. § 227 StGB	3	0	0	0	0	0	0	3	0	0	0	3	100	3	3	0	0	0
222000	Gefährl./schw. KV/Verstümmel.	5872	2,5	735	12,5	0	0	0	5867	5	5	17	4294	73,1	5568	4487	1081	2666	47,9
222010	Sonst. TO bei KV § 224 StGB	2821	1,2	368	13	0	0	0	2818	3	1	6	2379	84,3	3039	2329	710	1404	46,2
222020	Sonst. TO bei KV § 226 StGB	15	0	1	6,7	0	0	0	14	1	0	0	8	53,3	8	6	2	3	37,5
222100	Gef./schw. KV Straße/Weg/Platz	3036	1,3	366	12,1	0	0	0	3035	1	4	11	1907	62,8	2670	2281	389	1348	50,5
222110	- § 224 StGB	3019	1,3	364	12,1	0	0	0	3018	1	4	11	1895	62,8	2652	2265	387	1338	50,5
222120	- § 226 StGB	17	0	2	11,8	0	0	0	17	0	0	0	12	70,6	18	16	2	10	55,6
223000	Misshandl. v. Schutzbefohlenen	70	0	1	1,4	0	0	0	70	0	0	0	65	92,9	70	40	30	33	47,1
223001	- ab 14 Jahren	24	0	1	4,2	0	0	0	24	0	0	0	22	91,7	21	13	8	11	52,4
223100	Misshandlung von Kindern	46	0	0	0	0	0	0	46	0	0	0	43	93,5	50	28	22	23	46
224000	Vors einfache Körperverletzung	16317	7	626	3,8	0	0	0	16302	15	6	0	13720	84,1	11775	9341	2434	5229	44,4
225000	Fahrlässige Körperverletzung	688	0,3	0	0	0	0	0	687	1	0	1	490	71,2	500	331	169	125	25
230000	Straft. g. d. pers. Freiheit	7318	3,1	68	0,9	0	0	0	7222	96	73	5	6201	84,7	5795	4760	1035	2307	39,8
231000	Menschenr./Entz Minderj/Kinderh	33	0	7	21,2	0	0	0	30	3	0	0	30	90,9	34	13	21	22	64,7
231100	Menschenraub	1	0	0	0	0	0	0	1	0	0	0	1	100	1	0	1	1	100
231200	Entziehung Minderjähriger	32	0	7	21,9	0	0	0	29	3	0	0	29	90,6	33	13	20	21	63,6
231210	§235 (4) Nr. 2 StGB	1	0	0	0	0	0	0	1	0	0	0	1	100	1	0	1	1	100
231279	sonst. Entziehung Minderj.	31	0	7	22,6	0	0	0	28	3	0	0	28	90,3	32	13	19	20	62,5
232000	Nachst./Freih-ber./Nöt./Bedroh	7268	3,1	59	0,8	0	0	0	7175	93	72	5	6156	84,7	5748	4735	1013	2283	39,7
232100	Freiheitsberaubung	146	0,1	6	4,1	0	0	0	145	1	1	0	138	94,5	159	115	44	62	39
232200	Nötigung	908	0,4	52	5,7	0	0	0	901	7	4	0	754	83	786	637	149	207	26,3

Schlüsselzahl der Tat	Straftaten	Erfasste Fälle	% Anteil an allen Taten	von Spalte 3 Versuche		Tatort					Mit Schusswaffe		Aufklärung		Gesamtzahl der ermittelten Tatverd.	von SPALTE 16			
						bis 20.000 Einw.	20.000 bis 100.000 Einw.	100.000 bis 500.000 Einw.	500.000 und mehr Einw.	unbekannt	gedroht	geschoss.	Fälle	in %		männl.	weibl.	Nichtdeutsche Tatverdächtige	
				Fälle	in %													Anzahl	in %
1	2	3	4	5	6	7	8	9	10	11	12	13	14	15	16	17	18	19	20
232201	- im Straßenverkehr	469	0,2	19	4,1	0	0	0	469	0	0	0	396	84,4	397	329	68	72	18,1
232279	Sonstige Nötigung	439	0,2	33	7,5	0	0	0	432	7	4	0	358	81,5	389	308	81	135	34,7
232300	Bedrohung	5763	2,5	0	0	0	0	0	5683	80	67	5	4856	84,3	4562	3801	761	1939	42,5
232400	Nachstellung § 238 StGB	449	0,2	0	0	0	0	0	444	5	0	0	406	90,4	369	295	74	114	30,9
232410	Nachstellung § 238 I StGB	433	0,2	0	0	0	0	0	428	5	0	0	391	90,3	357	285	72	112	31,4
232420	Nachstellung § 238 II StGB	13	0	0	0	0	0	0	13	0	0	0	13	100	11	10	1	1	9,1
232430	Nachstellung § 238 III StGB	3	0	0	0	0	0	0	3	0	0	0	2	66,7	2	1	1	1	50
232500	Zwangsheirat § 237 StGB	2	0	1	50	0	0	0	2	0	0	0	2	100	2	2	0	2	100
233000	Erpresserischer Menschenraub	1	0	0	0	0	0	0	1	0	1	0	1	100	2	2	0	1	50
233079	Sonst. erpresser. Menschenraub	1	0	0	0	0	0	0	1	0	1	0	1	100	2	2	0	1	50
239000	Menschenh. 232/232a/b/233/233a	16	0	2	12,5	0	0	0	16	0	0	0	14	87,5	17	13	4	6	35,3
239100	Menschenhandel 232	1	0	0	0	0	0	0	1	0	0	0	1	100	1	1	0	0	0
239110	§ 232 (1) 1a,(2),(3),(4) StGB	1	0	0	0	0	0	0	1	0	0	0	1	100	1	1	0	0	0
239200	Zwangsprostitution § 232a StGB	15	0	2	13,3	0	0	0	15	0	0	0	13	86,7	16	12	4	6	37,5
239210	232a (1-5) StGB	13	0	2	15,4	0	0	0	13	0	0	0	11	84,6	14	11	3	6	42,9
239220	232a (6) StGB	2	0	0	0	0	0	0	2	0	0	0	2	100	2	1	1	0	0
3****	Diebstahl ohne erschwer. Umst.	63554	27,1	1700	2,7	0	0	0	63356	198	0	0	23317	36,7	16490	11126	5364	9576	58,1
300000	Sonst. Diebs. o. erschw. Umst.	17452	7,5	450	2,6	0	0	0	17317	135	0	0	2992	17,1	2831	2165	666	1646	58,1
300010	- §§ 242, 247, 248a StGB	17393	7,4	448	2,6	0	0	0	17258	135	0	0	2957	17	2791	2133	658	1629	58,4
300040	- § 248b StGB	24	0	2	8,3	0	0	0	24	0	0	0	15	62,5	19	16	3	8	42,1
300050	- § 248c StGB	35	0	0	0	0	0	0	35	0	0	0	20	57,1	22	16	6	10	45,5
3**1**	von Kraftwagen/unbef. Benutzen	168	0,1	19	11,3	0	0	0	168	0	0	0	62	36,9	63	56	7	32	50,8
300100	Sonst. v. Kfz/unbef. Ben.	143	0,1	15	10,5	0	0	0	143	0	0	0	59	41,3	60	53	7	31	51,7
300110	- §§ 242, 247 StGB	105	0	14	13,3	0	0	0	105	0	0	0	32	30,5	36	32	4	18	50
300140	- § 248b StGB	38	0	1	2,6	0	0	0	38	0	0	0	27	71,1	25	22	3	13	52
3**2**	von Moped/Krad/unbef. Benutzen	161	0,1	18	11,2	0	0	0	161	0	0	0	28	17,4	33	32	1	8	24,2
300200	Sonst. v. Mop/Krad/unbef. Ben.	159	0,1	18	11,3	0	0	0	159	0	0	0	28	17,6	33	32	1	8	24,2
300210	- §§ 242, 247 StGB	150	0,1	17	11,3	0	0	0	150	0	0	0	24	16	29	28	1	8	27,6
300240	- § 248b StGB	9	0	1	11,1	0	0	0	9	0	0	0	4	44,4	4	4	0	0	0
3**3**	von Fahrrad/unbefugt. Benutzen	1063	0,5	44	4,1	0	0	0	1062	1	0	0	144	13,5	157	140	17	87	55,4
300300	Sonst. v. Fahr./unbefugt. Ben.	912	0,4	39	4,3	0	0	0	911	1	0	0	118	12,9	131	122	9	71	54,2
300310	- §§ 242, 247, 248a StGB	901	0,4	39	4,3	0	0	0	900	1	0	0	111	12,3	123	114	9	66	53,7

Schlüsselzahl der Tat	Straftaten	Erfasste Fälle	% Anteil an allen Taten	von Spalte 3 Versuche		Tatort					Mit Schusswaffe		Aufklärung		Gesamtzahl der ermitt. Tatverd.	von SPALTE 16			
						bis 20.000 Einw.	20.000 bis 100.000 Einw.	100.000 bis 500.000 Einw.	500.000 und mehr Einw.	unbekannt	gedroht	geschoss.	Fälle	in %		männl.	weibl.	Nichtdeutsche Tatverdächtige	
				Fälle	in %													Anzahl	in %
1	2	3	4	5	6	7	8	9	10	11	12	13	14	15	16	17	18	19	20
300340	- § 248b StGB	11	0	0	0	0	0	0	11	0	0	0	7	63,6	9	9	0	5	55,6
3**4**	von Schusswaffen 3**4	1	0	0	0	0	0	0	1	0	0	0	0	0	0	0	0	0	0
300400	von Schusswaffe	1	0	0	0	0	0	0	1	0	0	0	0	0	0	0	0	0	0
3**5**	von unbaren Zahlungsmitteln 3**5	6513	2,8	21	0,3	0	0	0	6503	10	0	0	230	3,5	238	197	41	176	73,9
300500	von unbaren Zahlungsmitteln	1432	0,6	1	0,1	0	0	0	1432	0	0	0	67	4,7	75	66	9	53	70,7
3**7**	von/aus Automat 3**7	37	0	4	10,8	0	0	0	37	0	0	0	4	10,8	3	2	1	3	100
300700	von/aus Automat	21	0	4	19	0	0	0	21	0	0	0	3	14,3	2	1	1	2	100
3**8**	v. Antiquit/Kunstgeg-st pp 3**8	12	0	0	0	0	0	0	12	0	0	0	3	25	3	3	0	0	0
300800	v. Antiquit/Kunst-/sagr Geg-st	11	0	0	0	0	0	0	11	0	0	0	3	27,3	3	3	0	0	0
305***	In/aus Bank/Spark/Postfil 305*	135	0,1	4	3	0	0	0	132	3	0	0	12	8,9	9	7	2	6	66,7
305000	Sonst D. in/aus Bank/Spark. pp	113	0	4	3,5	0	0	0	110	3	0	0	11	9,7	8	6	2	5	62,5
305500	- von unbaren Zahlungsmitteln	22	0	0	0	0	0	0	22	0	0	0	1	4,5	1	1	0	1	100
310***	D. in/aus Büroräumen pp. 310*	568	0,2	25	4,4	0	0	0	568	0	0	0	74	13	72	66	6	26	36,1
310000	Sonst D. in/aus Büroräumen pp.	504	0,2	20	4	0	0	0	504	0	0	0	70	13,9	69	63	6	25	36,2
310100	- von Kraftwagen	19	0	4	21,1	0	0	0	19	0	0	0	2	10,5	2	2	0	1	50
310200	- von Mopeds und Krafrädern	2	0	0	0	0	0	0	2	0	0	0	0	0	0	0	0	0	0
310300	- von Fahrrädern	4	0	1	25	0	0	0	4	0	0	0	1	25	1	1	0	0	0
310500	- von unbaren Zahlungsmitteln	30	0	0	0	0	0	0	30	0	0	0	1	3,3	1	1	0	0	0
310700	- von/aus Automaten	8	0	0	0	0	0	0	8	0	0	0	0	0	0	0	0	0	0
310800	- von Antiquitäten pp.	1	0	0	0	0	0	0	1	0	0	0	0	0	0	0	0	0	0
315***	D. in/aus Gastst/Hot pp 315*	820	0,4	13	1,6	0	0	0	819	1	0	0	83	10,1	92	75	17	53	57,6
315000	Sonst. D. in/aus Gastst/Hot pp	584	0,2	13	2,2	0	0	0	583	1	0	0	79	13,5	88	72	16	52	59,1
315500	- von unbaren Zahlungsmitteln	228	0,1	0	0	0	0	0	228	0	0	0	3	1,3	3	2	1	0	0
315700	- von/aus Automaten	8	0	0	0	0	0	0	8	0	0	0	1	12,5	1	1	0	1	100
325***	D. in/aus Warenhäusern pp 325*	21495	9,2	413	1,9	0	0	0	21490	5	0	0	18793	87,4	13355	8717	4638	7791	58,3
325000	Sonst D in/aus Warenhäusern pp	1693	0,7	30	1,8	0	0	0	1692	1	0	0	1282	75,7	1129	788	341	687	60,9
325300	- von Fahrrädern	1	0	0	0	0	0	0	1	0	0	0	1	100	1	1	0	1	100
325500	- von unbaren Zahlungsmitteln	318	0,1	4	1,3	0	0	0	318	0	0	0	37	11,6	34	24	10	21	61,8
326***	Ladendiebstahl 326*	19483	8,3	379	1,9	0	0	0	19479	4	0	0	17473	89,7	12614	8256	4358	7365	58,4
326000	Sonstiger Ladendiebstahl	19458	8,3	379	1,9	0	0	0	19454	4	0	0	17450	89,7	12598	8248	4350	7357	58,4
326300	- von Fahrrädern	25	0	0	0	0	0	0	25	0	0	0	23	92	23	15	8	14	60,9
335***	Diebst. in/aus Wohnungen 335*	653	0,3	81	12,4	0	0	0	652	1	0	0	211	32,3	215	134	81	79	36,7

Schlüsselzahl der Tat	Straftaten	Erfasste Fälle	% Anteil an allen Taten	von Spalte 3 Versuche		Tatort					Mit Schusswaffe		Aufklärung		Gesamtzahl der ermittelten Tatverd.	von SPALTE 16			
						bis 20.000 Einw.	20.000 bis 100.000 Einw.	100.000 bis 500.000 Einw.	500.000 und mehr Einw.	unbekannt	gedroht	geschoss.	Fälle	in %		männl.	weibl.	Nichtdeutsche Tatverdächtige	
				Fälle	in %													Anzahl	in %
1	2	3	4	5	6	7	8	9	10	11	12	13	14	15	16	17	18	19	20
335000	Sonst Diebst. in/aus Wohnungen	635	0,3	81	12,8	0	0	0	634	1	0	0	205	32,3	211	131	80	79	37,4
335500	- von unbaren Zahlungsmitteln	18	0	0	0	0	0	0	18	0	0	0	6	33,3	6	4	2	0	0
340***	D. in/a. Boden-/Keller pp 340*	466	0,2	101	21,7	0	0	0	466	0	0	0	25	5,4	14	11	3	4	28,6
340000	Sonst D in/a. Boden-/Keller pp	345	0,1	97	28,1	0	0	0	345	0	0	0	24	7	13	10	3	3	23,1
340300	- von Fahrrädern	121	0,1	4	3,3	0	0	0	121	0	0	0	1	0,8	1	1	0	1	100
345***	D. in/a. Roh-/Neubau pp 345*	228	0,1	10	4,4	0	0	0	228	0	0	0	22	9,6	29	28	1	19	65,5
345000	Sonst. D. in/a. Roh-/Neubau pp	219	0,1	10	4,6	0	0	0	219	0	0	0	21	9,6	28	27	1	19	67,9
345100	- von Kraftwagen	6	0	0	0	0	0	0	6	0	0	0	1	16,7	1	1	0	0	0
345500	- von unbaren Zahlungsmitteln	3	0	0	0	0	0	0	3	0	0	0	0	0	0	0	0	0	0
350***	Diebstahl an/aus Kfz 350*	5868	2,5	335	5,7	0	0	0	5854	14	0	0	143	2,4	147	140	7	92	62,6
350000	Sonstiger Diebstahl an/aus Kfz	5760	2,5	333	5,8	0	0	0	5746	14	0	0	138	2,4	144	137	7	90	62,5
350500	- von unbaren Zahlungsmitteln	108	0	2	1,9	0	0	0	108	0	0	0	5	4,6	4	4	0	3	75
373000	von BtM aus Krankenhäusern	5	0	0	0	0	0	0	5	0	0	0	3	60	3	2	1	0	0
375000	von Rezept. zur Erl. von BtM	1	0	1	100	0	0	0	1	0	0	0	1	100	1	1	0	0	0
390000	Taschendiebst. sonst. Gut	8815	3,8	175	2	0	0	0	8787	28	0	0	568	6,4	523	450	73	450	86
390500	Td. v. unbaren Zahlungsmitteln	4354	1,9	14	0,3	0	0	0	4344	10	0	0	110	2,5	116	97	19	100	86,2
391010	Diebst. v. Sportschiff/Boot	7	0	1	14,3	0	0	0	7	0	0	0	1	14,3	2	2	0	2	100
392010	Diebst. v. Außenbordmotoren	2	0	0	0	0	0	0	2	0	0	0	0	0	0	0	0	0	0
393010	Diebst. in/a. Sportsch./Boot	6	0	0	0	0	0	0	6	0	0	0	1	16,7	2	2	0	2	100
4****	Diebstahl unter erschw. Umst.	35219	15	7076	20,1	0	0	0	35199	20	0	0	2841	8,1	2304	2015	289	1540	66,8
400000	Sonstiger schwerer Diebstahl	4028	1,7	1189	29,5	0	0	0	4022	6	0	0	530	13,2	538	482	56	347	64,5
400010	- § 243 StGB	3773	1,6	1139	30,2	0	0	0	3768	5	0	0	416	11	399	360	39	249	62,4
400020	- § 244 (1) 1+2, 244a StGB	255	0,1	50	19,6	0	0	0	254	1	0	0	114	44,7	142	125	17	100	70,4
4**1**	Von Kraftwagen 4**1	1414	0,6	177	12,5	0	0	0	1412	2	0	0	99	7	99	96	3	73	73,7
400100	Von Kraftwagen 4001	1356	0,6	162	11,9	0	0	0	1354	2	0	0	95	7	89	87	2	70	78,7
400110	- § 243 StGB	1292	0,6	156	12,1	0	0	0	1290	2	0	0	65	5	66	65	1	50	75,8
400120	- § 244 (1) 1+2, 244a StGB	64	0	6	9,4	0	0	0	64	0	0	0	30	46,9	23	22	1	20	87
4**2**	Von Moped/Krad 4**2	771	0,3	101	13,1	0	0	0	769	2	0	0	64	8,3	77	76	1	29	37,7
400200	Von Moped/Krad 4002	763	0,3	99	13	0	0	0	761	2	0	0	64	8,4	77	76	1	29	37,7
400210	- § 243 StGB	753	0,3	98	13	0	0	0	752	1	0	0	62	8,2	77	76	1	29	37,7
400220	- § 244 (1) 1+2, 244a StGB	10	0	1	10	0	0	0	9	1	0	0	2	20	5	5	0	0	0
4**3**	Von Fahrrad 4**3	12456	5,3	550	4,4	0	0	0	12454	2	0	0	386	3,1	347	332	15	208	59,9

Schlüsselzahl der Tat	Straftaten	Erfasste Fälle	% Anteil an allen Taten	von Spalte 3 Versuche		Tatort					Mit Schusswaffe		Aufklärung		Gesamtzahl der ermitt. Tatverd.	von SPALTE 16			
						bis 20.000 Einw.	20.000 bis 100.000 Einw.	100.000 bis 500.000 Einw.	500.000 und mehr Einw.	unbekannt	gedroht	geschoss.	Fälle	in %		männl.	weibl.	Nichtdeutsche Tatverdächtige	
				Fälle	in %													Anzahl	in %
1	2	3	4	5	6	7	8	9	10	11	12	13	14	15	16	17	18	19	20
400300	Von Fahrrad 4003	11827	5	501	4,2	0	0	0	11825	2	0	0	356	3	335	321	14	202	60,3
400310	- § 243 StGB	11443	4,9	492	4,3	0	0	0	11441	2	0	0	342	3	326	312	14	194	59,5
400320	- § 244 (1) 1+2, 244a StGB	384	0,2	9	2,3	0	0	0	384	0	0	0	14	3,6	17	17	0	15	88,2
4**4**	Von Schusswaffe 4**4	1	0	0	0	0	0	0	1	0	0	0	0	0	0	0	0	0	0
4**5**	v. unbaren Zahlungsmitt. 4**5	275	0,1	17	6,2	0	0	0	275	0	0	0	34	12,4	39	31	8	30	76,9
400500	v. unbaren Zahlungsmitt. 4005	45	0	1	2,2	0	0	0	45	0	0	0	8	17,8	13	10	3	12	92,3
400510	- § 243 StGB	43	0	1	2,3	0	0	0	43	0	0	0	6	14	8	6	2	7	87,5
400520	- § 244 (1) 1+2, 244a StGB	2	0	0	0	0	0	0	2	0	0	0	2	100	5	4	1	5	100
4**7**	Von/aus Automat 4**7	212	0,1	40	18,9	0	0	0	212	0	0	0	39	18,4	29	28	1	14	48,3
400700	Von/aus Automat 4007	164	0,1	30	18,3	0	0	0	164	0	0	0	35	21,3	24	23	1	12	50
400710	- § 243 StGB	158	0,1	30	19	0	0	0	158	0	0	0	34	21,5	22	22	0	11	50
400720	- § 244 (1) 1+2, 244a StGB	6	0	0	0	0	0	0	6	0	0	0	1	16,7	2	1	1	1	50
4**8**	V Antiquit/Kunstgeg-st pp 4**8	9	0	3	33,3	0	0	0	9	0	0	0	1	11,1	1	1	0	1	100
400800	V Antiquit/Kunstgeg-st pp 4008	5	0	1	20	0	0	0	5	0	0	0	0	0	0	0	0	0	0
400810	- § 243 StGB	5	0	1	20	0	0	0	5	0	0	0	0	0	0	0	0	0	0
405***	D. in/aus Bank/Spark. pp 405*	16	0	7	43,8	0	0	0	16	0	0	0	1	6,3	1	1	0	0	0
405000	Sonst. D. in/aus Bank pp 4050	16	0	7	43,8	0	0	0	16	0	0	0	1	6,3	1	1	0	0	0
405010	- § 243 StGB	13	0	5	38,5	0	0	0	13	0	0	0	1	7,7	1	1	0	0	0
405020	- § 244 (1) 1+2, 244a StGB	3	0	2	66,7	0	0	0	3	0	0	0	0	0	0	0	0	0	0
410***	D. in/aus Büroräumen pp. 410*	1283	0,5	503	39,2	0	0	0	1283	0	0	0	150	11,7	127	119	8	57	44,9
410000	Sonst. D. in/aus Büro pp 4100	1172	0,5	472	40,3	0	0	0	1172	0	0	0	138	11,8	111	104	7	53	47,7
410010	- § 243 StGB	1156	0,5	467	40,4	0	0	0	1156	0	0	0	132	11,4	94	92	2	43	45,7
410020	- § 244 (1) 1+2, 244a StGB	16	0	5	31,3	0	0	0	16	0	0	0	6	37,5	18	13	5	11	61,1
410100	- v. Kraftwagen	40	0	13	32,5	0	0	0	40	0	0	0	4	10	10	9	1	3	30
410110	- § 243 v. Kraftwagen	36	0	11	30,6	0	0	0	36	0	0	0	4	11,1	10	9	1	3	30
410120	- § 244, 244a v. Kraftwagen	4	0	2	50	0	0	0	4	0	0	0	0	0	0	0	0	0	0
410200	- v. Moped/Krad	8	0	2	25	0	0	0	8	0	0	0	0	0	0	0	0	0	0
410210	- § 243 v. Moped/Krad	6	0	2	33,3	0	0	0	6	0	0	0	0	0	0	0	0	0	0
410220	- § 244, 244a v. Moped/Krad	2	0	0	0	0	0	0	2	0	0	0	0	0	0	0	0	0	0
410300	- v. Fahrrädern	39	0	6	15,4	0	0	0	39	0	0	0	5	12,8	3	3	0	0	0
410310	- § 243 v. Fahrrädern	35	0	6	17,1	0	0	0	35	0	0	0	3	8,6	3	3	0	1	33,3
410320	- § 244, 244a v. Fahrrädern	4	0	0	0	0	0	0	4	0	0	0	2	50	1	1	0	0	0

Schlüsselzahl der Tat	Straftaten	Erfasste Fälle	% Anteil an allen Taten	von Spalte 3 Versuche		Tatort					Mit Schusswaffe		Aufklärung		Gesamtzahl der ermittelten Tatverd.	von SPALTE 16			
						bis 20.000 Einw.	20.000 bis 100.000 Einw.	100.000 bis 500.000 Einw.	500.000 und mehr Einw.	unbekannt	gedroht	geschoss.	Fälle	in %		männl.	weibl.	Nichtdeutsche Tatverdächtige	
				Fälle	in %													Anzahl	in %
1	2	3	4	5	6	7	8	9	10	11	12	13	14	15	16	17	18	19	20
410500	- v. unbaren Zahlungsmitteln	7	0	3	42,9	0	0	0	7	0	0	0	1	14,3	1	1	0	0	0
410510	- § 243 unbar. Zahlungsmittel	7	0	3	42,9	0	0	0	7	0	0	0	1	14,3	1	1	0	0	0
410700	- von/aus Automaten	13	0	5	38,5	0	0	0	13	0	0	0	1	7,7	1	1	0	0	0
410710	- § 243 von/aus Automaten	12	0	5	41,7	0	0	0	12	0	0	0	1	8,3	1	1	0	0	0
410720	- § 244... von/aus Automaten	1	0	0	0	0	0	0	1	0	0	0	0	0	0	0	0	0	0
410800	- v. Antiquitäten pp.	4	0	2	50	0	0	0	4	0	0	0	1	25	1	1	0	1	100
410810	- § 243 v. Antiquitäten pp.	4	0	2	50	0	0	0	4	0	0	0	1	25	1	1	0	1	100
415***	D. in/aus Gastst/Hotel pp 415*	429	0,2	119	27,7	0	0	0	429	0	0	0	60	14	61	59	2	42	68,9
415000	Sonst D in/aus Gastst. pp 4150	388	0,2	114	29,4	0	0	0	388	0	0	0	56	14,4	58	56	2	41	70,7
415010	- § 243 StGB	382	0,2	112	29,3	0	0	0	382	0	0	0	55	14,4	56	54	2	40	71,4
415020	- § 244 (1) 1+2, 244a StGB	6	0	2	33,3	0	0	0	6	0	0	0	1	16,7	2	2	0	1	50
415500	- v. unbaren Zahlungsmitteln	6	0	0	0	0	0	0	6	0	0	0	1	16,7	1	1	0	1	100
415510	- § 243 unbar. Zahlungsmittel	5	0	0	0	0	0	0	5	0	0	0	1	20	1	1	0	1	100
415520	- § 244, 244a unb. Zahlungsmittel	1	0	0	0	0	0	0	1	0	0	0	0	0	0	0	0	0	0
415700	- von/aus Automaten	35	0	5	14,3	0	0	0	35	0	0	0	3	8,6	4	4	0	2	50
415710	- § 243 von/aus Automaten	32	0	5	15,6	0	0	0	32	0	0	0	2	6,3	2	2	0	2	100
415720	- § 244... von/aus Automaten	3	0	0	0	0	0	0	3	0	0	0	1	33,3	2	2	0	0	0
425***	D. in/aus Warenhäusern pp 425*	1188	0,5	245	20,6	0	0	0	1187	1	0	0	751	63,2	770	618	152	587	76,2
425000	Sonst D. in/aus Warenh pp 4250	578	0,2	208	36	0	0	0	577	1	0	0	210	36,3	201	170	31	145	72,1
425010	- § 243 StGB	532	0,2	202	38	0	0	0	531	1	0	0	176	33,1	150	133	17	109	72,7
425020	- § 244 (1) 1+2, 244a StGB	46	0	6	13	0	0	0	46	0	0	0	34	73,9	53	39	14	38	71,7
425300	- v. Fahrrädern	6	0	2	33,3	0	0	0	6	0	0	0	1	16,7	3	3	0	3	100
425310	- § 243 v. Fahrrädern	6	0	2	33,3	0	0	0	6	0	0	0	1	16,7	3	3	0	3	100
425500	- v. unbaren Zahlungsmitteln	13	0	3	23,1	0	0	0	13	0	0	0	6	46,2	6	6	0	3	50
425510	- § 243 unbar. Zahlungsmittel	9	0	3	33,3	0	0	0	9	0	0	0	3	33,3	3	3	0	2	66,7
425520	- § 244, 244a unb. Zahlungsmittel	4	0	0	0	0	0	0	4	0	0	0	3	75	3	3	0	1	33,3
426***	Ladendiebstahl 426*	591	0,3	32	5,4	0	0	0	591	0	0	0	534	90,4	581	458	123	451	77,6
426000	Sonstiger Ladendiebstahl 4260	591	0,3	32	5,4	0	0	0	591	0	0	0	534	90,4	581	458	123	451	77,6
426010	- § 243 Ladendiebstahl	389	0,2	24	6,2	0	0	0	389	0	0	0	340	87,4	347	267	80	273	78,7
426020	- § 244, 244a Ladendiebstahl	202	0,1	8	4	0	0	0	202	0	0	0	194	96	243	199	44	187	77
435***	Wohnungseinbruchdiebstahl 435*	3080	1,3	1563	50,7	0	0	0	3080	0	0	0	242	7,9	218	188	30	143	65,6
435000	- v. sonst Gut (ohne TWE)	1816	0,8	957	52,7	0	0	0	1816	0	0	0	103	5,7	91	85	6	65	71,4

Schlüsselzahl der Tat	Straftaten	Erfasste Fälle	% Anteil an allen Taten	von Spalte 3 Versuche		Tatort					Mit Schusswaffe		Aufklärung		Gesamtzahl der ermitt. Tatverd.	von SPALTE 16			
						bis 20.000 Einw.	20.000 bis 100.000 Einw.	100.000 bis 500.000 Einw.	500.000 und mehr Einw.	unbekannt	gedroht	geschoss.	Fälle	in %		männl.	weibl.	Nichtdeutsche Tatverdächtige	
				Fälle	in %													Anzahl	in %
1	2	3	4	5	6	7	8	9	10	11	12	13	14	15	16	17	18	19	20
435020	Wohnungs-ED Bande (ohne TWE)	10	0	5	50	0	0	0	10	0	0	0	5	50	9	9	0	8	88,9
435500	- v. unbar. Zahlmit. (o. TWE)	8	0	4	50	0	0	0	8	0	0	0	2	25	1	1	0	0	0
436***	Wohnungs-ED am Tag (TWE) 436*	1246	0,5	597	47,9	0	0	0	1246	0	0	0	132	10,6	130	106	24	80	61,5
436000	Sonstiger TWE 4360	1235	0,5	597	48,3	0	0	0	1235	0	0	0	125	10,1	122	99	23	73	59,8
436020	TWE Bande	8	0	0	0	0	0	0	8	0	0	0	6	75	7	6	1	7	100
436400	- v. Schusswaffen	1	0	0	0	0	0	0	1	0	0	0	0	0	0	0	0	0	0
436500	- v. unbaren Zahlungsmitteln	2	0	0	0	0	0	0	2	0	0	0	1	50	1	1	0	0	0
440***	D. in/a. Boden/Keller pp 440*	3396	1,4	1241	36,5	0	0	0	3395	1	0	0	143	4,2	65	58	7	33	50,8
440000	Sonst. D. in/a. Boden pp 4400	2812	1,2	1200	42,7	0	0	0	2811	1	0	0	119	4,2	57	51	6	28	49,1
440010	- § 243 StGB	2776	1,2	1191	42,9	0	0	0	2775	1	0	0	119	4,3	57	51	6	28	49,1
440020	- § 244 (1) 1+2, 244a StGB	36	0	9	25	0	0	0	36	0	0	0	0	0	0	0	0	0	0
440300	- v. Fahrrädern	584	0,2	41	7	0	0	0	584	0	0	0	24	4,1	13	12	1	6	46,2
440310	- § 243 v. Fahrrädern	550	0,2	41	7,5	0	0	0	550	0	0	0	23	4,2	12	11	1	6	50
440320	- § 244, 244a v. Fahrrädern	34	0	0	0	0	0	0	34	0	0	0	1	2,9	1	1	0	0	0
445***	D. in/a. Roh-/Neubau pp 445*	414	0,2	63	15,2	0	0	0	414	0	0	0	23	5,6	31	28	3	25	80,6
445000	Sonst. D. in/a. Rohbau pp 4450	386	0,2	58	15	0	0	0	386	0	0	0	23	6	31	28	3	25	80,6
445010	- § 243 StGB	379	0,2	57	15	0	0	0	379	0	0	0	23	6,1	31	28	3	25	80,6
445020	- § 244 (1) 1+2, 244a StGB	7	0	1	14,3	0	0	0	7	0	0	0	0	0	0	0	0	0	0
445100	- v. Kraftwagen	18	0	2	11,1	0	0	0	18	0	0	0	0	0	0	0	0	0	0
445110	- § 243 v. Kraftwagen	17	0	2	11,8	0	0	0	17	0	0	0	0	0	0	0	0	0	0
445120	- § 244, 244a v. Kraftwagen	1	0	0	0	0	0	0	1	0	0	0	0	0	0	0	0	0	0
445500	- v. unbaren Zahlmitteln	10	0	3	30	0	0	0	10	0	0	0	0	0	0	0	0	0	0
445510	- § 243 unbar. Zahlmittel	9	0	3	33,3	0	0	0	9	0	0	0	0	0	0	0	0	0	0
445520	- § 244, 244a unb. Zahlmittel	1	0	0	0	0	0	0	1	0	0	0	0	0	0	0	0	0	0
450***	Diebstahl an/aus Kfz 450*	7005	3	1329	19	0	0	0	7000	5	0	0	310	4,4	181	175	6	129	71,3
450000	Sonst. Diebst. an/aus Kfz 4500	6865	2,9	1326	19,3	0	0	0	6860	5	0	0	301	4,4	177	171	6	127	71,8
450010	- § 243 StGB	6775	2,9	1313	19,4	0	0	0	6770	5	0	0	274	4	165	160	5	120	72,7
450020	- § 244 (1) 1+2, 244a StGB	90	0	13	14,4	0	0	0	90	0	0	0	27	30	17	16	1	11	64,7
450500	- v. unbaren Zahlmitteln	140	0,1	3	2,1	0	0	0	140	0	0	0	9	6,4	8	8	0	6	75
450510	- § 243 unbar. Zahlmittel	132	0,1	1	0,8	0	0	0	132	0	0	0	9	6,8	8	8	0	6	75
450520	- § 244, 244a unb. Zahlmittel	8	0	2	25	0	0	0	8	0	0	0	0	0	0	0	0	0	0
472000	Diebstahl v. BtM aus Arztprax.	1	0	0	0	0	0	0	1	0	0	0	0	0	0	0	0	0	0

Schlüsselzahl der Tat	Straftaten	Erfasste Fälle	% Anteil an allen Taten	von Spalte 3 Versuche		Tatort					Mit Schusswaffe		Aufklärung		Gesamtzahl der ermitt. Tatverd.	von SPALTE 16			
						bis 20.000 Einw.	20.000 bis 100.000 Einw.	100.000 bis 500.000 Einw.	500.000 und mehr Einw.	unbekannt	gedroht	geschoss.	Fälle	in %		männl.	weibl.	Nichtdeutsche Tatverdächtige	
				Fälle	in %													Anzahl	in %
1	2	3	4	5	6	7	8	9	10	11	12	13	14	15	16	17	18	19	20
472010	- § 243 StGB	1	0	0	0	0	0	0	1	0	0	0	0	0	0	0	0	0	0
473000	Diebstahl v. BtM aus Krkhs.	1	0	0	0	0	0	0	1	0	0	0	0	0	0	0	0	0	0
473010	- § 243 StGB	1	0	0	0	0	0	0	1	0	0	0	0	0	0	0	0	0	0
490000	Sonstiger Taschendiebstahl	154	0,1	20	13	0	0	0	153	1	0	0	67	43,5	76	64	12	70	92,1
490010	Sonst. Taschend. § 243 StGB	81	0	11	13,6	0	0	0	81	0	0	0	39	48,1	42	35	7	38	90,5
490020	Sonst. Td. § 244, 244a StGB	73	0	9	12,3	0	0	0	72	1	0	0	28	38,4	37	31	6	35	94,6
490500	- Td. v. unbaren Zahlungsmitteln	44	0	0	0	0	0	0	44	0	0	0	6	13,6	8	3	5	8	100
490510	- § 243 unbar. Zahlungsmittel	37	0	0	0	0	0	0	37	0	0	0	4	10,8	5	3	2	5	100
490520	- § 244 unbar. Zahlungsmittel	7	0	0	0	0	0	0	7	0	0	0	2	28,6	3	0	3	3	100
4910**	Schw. D. v. Sportschiff/Boot	5	0	0	0	0	0	0	5	0	0	0	0	0	0	0	0	0	0
491010	- § 243 StGB	5	0	0	0	0	0	0	5	0	0	0	0	0	0	0	0	0	0
4920**	Schw. D. v. Außenbordmotoren	9	0	0	0	0	0	0	9	0	0	0	0	0	0	0	0	0	0
492010	- § 243 StGB	9	0	0	0	0	0	0	9	0	0	0	0	0	0	0	0	0	0
4930**	Schw D. in/a. Sportsch./Boot	6	0	3	50	0	0	0	6	0	0	0	0	0	0	0	0	0	0
493010	- § 243 StGB	6	0	3	50	0	0	0	6	0	0	0	0	0	0	0	0	0	0
*****	Diebstahl insgesamt	98773	42,2	8776	8,9	0	0	0	98555	218	0	0	26158	26,5	17907	12334	5573	10486	58,6
***1**	Von Kraftwagen/unbef. Benutzen	1582	0,7	196	12,4	0	0	0	1580	2	0	0	161	10,2	157	148	9	102	65
***2**	Von Moped/Krad/unbef. Benutzen	932	0,4	119	12,8	0	0	0	930	2	0	0	92	9,9	107	105	2	36	33,6
***3**	Von Fahrrad/unbefugt. Benutzen	13519	5,8	594	4,4	0	0	0	13516	3	0	0	530	3,9	480	450	30	281	58,5
***4**	Von Schusswaffe	2	0	0	0	0	0	0	2	0	0	0	0	0	0	0	0	0	0
***5**	Von unbaren Zahlungsmitteln	6788	2,9	38	0,6	0	0	0	6778	10	0	0	264	3,9	272	227	45	201	73,9
***7**	Von/aus Automat	249	0,1	44	17,7	0	0	0	249	0	0	0	43	17,3	31	29	2	16	51,6
***8**	V. Antiquit/Kunst-/sakr Geg-st	21	0	3	14,3	0	0	0	21	0	0	0	4	19	4	4	0	1	25
*05***	D. in/aus Bank/Spark./Postfil.	151	0,1	11	7,3	0	0	0	148	3	0	0	13	8,6	10	8	2	6	60
*10***	D. in/aus Büroräumen pp.	1851	0,8	528	28,5	0	0	0	1851	0	0	0	224	12,1	194	180	14	82	42,3
*15***	D. in/aus Gastst/Hot/Pens/Kan	1249	0,5	132	10,6	0	0	0	1248	1	0	0	143	11,4	151	132	19	93	61,6
*25***	D. in/aus Warenhäusern pp.	22683	9,7	658	2,9	0	0	0	22677	6	0	0	19544	86,2	13799	9050	4749	8117	58,8
*26***	Ladendiebstahl	20074	8,6	411	2	0	0	0	20070	4	0	0	18007	89,7	12930	8484	4446	7605	58,8
*35***	D. in/aus Wohnungen	3733	1,6	1644	44	0	0	0	3732	1	0	0	453	12,1	430	319	111	221	51,4
*40***	D. in/a. Boden-/Kellerr/Waschk	3862	1,6	1342	34,7	0	0	0	3861	1	0	0	168	4,4	75	65	10	35	46,7
*45***	D. in/a. Roh-/Neubau/Baustelle	642	0,3	73	11,4	0	0	0	642	0	0	0	45	7	59	55	4	43	72,9
*50***	Diebstahl an/aus Kraftfahrzeug	12873	5,5	1664	12,9	0	0	0	12854	19	0	0	453	3,5	312	300	12	210	67,3

Schlüsselzahl der Tat	Straftaten	Erfasste Fälle	% Anteil an allen Taten	von Spalte 3 Versuche		Tatort					Mit Schusswaffe		Aufklärung		Gesamtzahl der ermitt. Tatverd.	von SPALTE 16			
						bis 20.000 Einw.	20.000 bis 100.000 Einw.	100.000 bis 500.000 Einw.	500.000 und mehr Einw.	unbekannt	gedroht	geschoss.	Fälle	in %		männl.	weibl.	Nichtdeutsche Tatverdächtige	
				Fälle	in %													Anzahl	in %
1	2	3	4	5	6	7	8	9	10	11	12	13	14	15	16	17	18	19	20
*720**	Von BtM aus Arztpraxis	1	0	0	0	0	0	0	1	0	0	0	0	0	0	0	0	0	0
*730**	Von BtM aus Krankenhaus	6	0	0	0	0	0	0	6	0	0	0	3	50	3	2	1	0	0
*750**	Von Rezeptform. z. BtM-Erlang.	1	0	1	100	0	0	0	1	0	0	0	1	100	1	1	0	0	0
*90***	Taschendiebstahl	13367	5,7	209	1,6	0	0	0	13328	39	0	0	751	5,6	661	564	97	571	86,4
500000	Vermögens- und Fälschungsdel.	36128	15,4	3073	8,5	0	0	0	31907	4221	0	0	16021	44,3	11990	9208	2782	6311	52,6
510000	Betrug	30446	13	2968	9,7	0	0	0	26324	4122	0	0	12697	41,7	9200	7050	2150	4855	52,8
511000	Waren- und Warenkreditbetrug	9649	4,1	653	6,8	0	0	0	7868	1781	0	0	1816	18,8	1463	1055	408	467	31,9
511100	Betrüg. Erl. von Kfz.	14	0	4	28,6	0	0	0	13	1	0	0	11	78,6	11	10	1	7	63,6
511110	Betrüg. Erl. von Kfz, 263 StGB	13	0	3	23,1	0	0	0	13	0	0	0	11	84,6	11	10	1	7	63,6
511120	Betrüg. Erl. v. Kfz, 263a StGB	1	0	1	100	0	0	0	0	1	0	0	0	0	0	0	0	0	0
511200	Sonstiger Warenkreditbetrug	7131	3	497	7	0	0	0	6143	988	0	0	1092	15,3	869	632	237	301	34,6
511201	Tankbetrug	2954	1,3	2	0,1	0	0	0	2952	2	0	0	603	20,4	529	416	113	185	35
511210	Weit. Arten d. Warenkreditbetr.	4177	1,8	495	11,9	0	0	0	3191	986	0	0	489	11,7	341	217	124	117	34,3
511211	Weit. Art d. Warkred. 263 StGB	2499	1,1	280	11,2	0	0	0	1996	503	0	0	270	10,8	232	153	79	78	33,6
511212	Weit. Art Warkred. 263a StGB	1678	0,7	215	12,8	0	0	0	1195	483	0	0	219	13,1	113	67	46	40	35,4
511300	Warenbetrug	2504	1,1	152	6,1	0	0	0	1712	792	0	0	713	28,5	599	427	172	165	27,5
513000	Kapitalanl./Anlagebetr.	108	0	4	3,7	0	0	0	66	42	0	0	19	17,6	32	26	6	18	56,3
513200	Anlagebetrug	108	0	4	3,7	0	0	0	66	42	0	0	19	17,6	32	26	6	18	56,3
514000	Geldkreditbetrug	129	0,1	23	17,8	0	0	0	119	10	0	0	122	94,6	140	110	30	55	39,3
514200	Subventionsbetrug	94	0	0	0	0	0	0	94	0	0	0	94	100	108	86	22	44	40,7
514300	Krediterlangungsbetrug	35	0	23	65,7	0	0	0	25	10	0	0	28	80	32	24	8	11	34,4
515000	Erschleichen von Leistungen	7842	3,3	18	0,2	0	0	0	7838	4	0	0	7644	97,5	5122	4154	968	3281	64,1
515001	Beförderungsererschleichung	7248	3,1	15	0,2	0	0	0	7244	4	0	0	7088	97,8	4830	3926	904	3103	64,2
515079	Sonst. Erschl. V. Leist.	594	0,3	3	0,5	0	0	0	594	0	0	0	556	93,6	482	391	91	287	59,5
516000	B. m. rewidr. erl. unb. Zahl-m	5169	2,2	381	7,4	0	0	0	4569	600	0	0	579	11,2	351	235	116	181	51,6
516200	Davon Zahlungsk. ohne PIN	605	0,3	39	6,4	0	0	0	588	17	0	0	92	15,2	69	56	13	48	69,6
516300	Comp.betr. Zahl.karten mit PIN	1718	0,7	148	8,6	0	0	0	1699	19	0	0	286	16,6	120	71	49	61	50,8
516500	Daten von Zahlungskarten	2231	1	147	6,6	0	0	0	1797	434	0	0	142	6,4	112	74	38	52	46,4
516510	263 StGB	713	0,3	67	9,4	0	0	0	592	121	0	0	25	3,5	27	20	7	12	44,4
516520	263a StGB	1518	0,6	80	5,3	0	0	0	1205	313	0	0	117	7,7	86	55	31	41	47,7
516900	Sonst. unbare Zahlungsmittel	615	0,3	47	7,6	0	0	0	485	130	0	0	59	9,6	60	40	20	25	41,7
516910	263 StGB	379	0,2	24	6,3	0	0	0	325	54	0	0	31	8,2	33	26	7	16	48,5

Schlüsselzahl der Tat	Straftaten	Erfasste Fälle	% Anteil an allen Taten	von Spalte 3 Versuche		Tatort					Mit Schusswaffe		Aufklärung		Gesamtzahl der ermitt. Tatverd.	von SPALTE 16			
						bis 20.000 Einw.	20.000 bis 100.000 Einw.	100.000 bis 500.000 Einw.	500.000 und mehr Einw.	unbekannt	gedroht	geschoss.	Fälle	in %		männl.	weibl.	Nichtdeutsche Tatverdächtige	
				Fälle	in %													Anzahl	in %
1	2	3	4	5	6	7	8	9	10	11	12	13	14	15	16	17	18	19	20
516920	263a StGB	236	0,1	23	9,7	0	0	0	160	76	0	0	28	11,9	27	14	13	9	33,3
517000	Sonstiger Betrug	7549	3,2	1889	25	0	0	0	5864	1685	0	0	2517	33,3	2303	1627	676	949	41,2
517100	Leistungsbetrug	438	0,2	71	16,2	0	0	0	369	69	0	0	208	47,5	183	119	64	52	28,4
517200	Leistungskreditbetrug	767	0,3	64	8,3	0	0	0	595	172	0	0	186	24,3	161	109	52	52	32,3
517210	263 StGB	560	0,2	48	8,6	0	0	0	432	128	0	0	159	28,4	145	95	50	50	34,5
517220	263a StGB	207	0,1	16	7,7	0	0	0	163	44	0	0	27	13	18	16	2	2	11,1
517400	Betr. z.N. Vers./Vers.-missbr.	32	0	13	40,6	0	0	0	31	1	0	0	32	100	41	32	9	15	36,6
517410	Betrug z. N. Versicherungen	31	0	12	38,7	0	0	0	30	1	0	0	31	100	39	30	9	15	38,5
517420	Versicherungsmissbrauch	1	0	1	100	0	0	0	1	0	0	0	1	100	2	2	0	0	0
517500	Computerbetrug (sonstiger)	541	0,2	98	18,1	0	0	0	451	90	0	0	62	11,5	69	39	30	20	29
517510	263a I und II StGB	491	0,2	52	10,6	0	0	0	405	86	0	0	62	12,6	69	39	30	20	29
517520	Vorbereitung § 263a III StGB	50	0	46	92	0	0	0	46	4	0	0	0	0	0	0	0	0	0
517600	Provisionsbetrug	25	0	10	40	0	0	0	24	1	0	0	16	64	15	15	0	3	20
517800	Sozialleistungsbetrug	99	0	8	8,1	0	0	0	98	1	0	0	95	96	107	65	42	34	31,8
517900	Missbr.Nutz.v.Tkd. 263a StGB	3	0	0	0	0	0	0	3	0	0	0	1	33,3	1	0	1	0	0
518100	Abrechnungsbetrug	54	0	11	20,4	0	0	0	52	2	0	0	37	68,5	41	21	20	7	17,1
518110	- im Gesundheitswesen	24	0	4	16,7	0	0	0	23	1	0	0	22	91,7	25	13	12	3	12
518111	263 StGB	21	0	4	19	0	0	0	20	1	0	0	19	90,5	21	12	9	3	14,3
518112	263a StGB	3	0	0	0	0	0	0	3	0	0	0	3	100	4	1	3	0	0
518179	Sonstiger Abrechnungsbetrug	30	0	7	23,3	0	0	0	29	1	0	0	15	50	16	8	8	4	25
518200	Einmietbetrug	33	0	1	3	0	0	0	32	1	0	0	32	97	31	23	8	12	38,7
518300	Überweisungsbetrug	484	0,2	182	37,6	0	0	0	220	264	0	0	54	11,2	52	34	18	12	23,1
518301	263 StGB	370	0,2	162	43,8	0	0	0	205	165	0	0	44	11,9	43	29	14	10	23,3
518302	263a StGB	114	0	20	17,5	0	0	0	15	99	0	0	10	8,8	10	5	5	2	20
518500	§§ 265c, d, e StGB	1	0	0	0	0	0	0	1	0	0	0	0	0	0	0	0	0	0
518510	§§ 265c und e StGB	1	0	0	0	0	0	0	1	0	0	0	0	0	0	0	0	0	0
518800	Kreditvermittlungsbetrug	5	0	0	0	0	0	0	2	3	0	0	1	20	1	1	0	0	0
518900	Sonstige Betrugsarten	5067	2,2	1431	28,2	0	0	0	3986	1081	0	0	1793	35,4	1674	1208	466	761	45,5
520000	Veruntreuungen	125	0,1	0	0	0	0	0	123	2	0	0	112	89,6	115	76	39	12	10,4
521000	Untreue	111	0	0	0	0	0	0	111	0	0	0	106	95,5	109	73	36	11	10,1
521079	Sonstige Untreue	111	0	0	0	0	0	0	111	0	0	0	106	95,5	109	73	36	11	10,1
522000	Vorenth./Veruntr. v. Arb-entg.	3	0	0	0	0	0	0	3	0	0	0	3	100	3	2	1	1	33,3

Schlüsselzahl der Tat	Straftaten	Erfasste Fälle	% Anteil an allen Taten	von Spalte 3 Versuche		Tatort					Mit Schusswaffe		Aufklärung		Gesamtzahl der ermitt. Tatverd.	von SPALTE 16			
						bis 20.000 Einw.	20.000 bis 100.000 Einw.	100.000 bis 500.000 Einw.	500.000 und mehr Einw.	unbekannt	gedroht	geschoss.	Fälle	in %		männl.	weibl.	Nichtdeutsche Tatverdächtige	
				Fälle	in %													Anzahl	in %
1	2	3	4	5	6	7	8	9	10	11	12	13	14	15	16	17	18	19	20
523000	Missbr. v. Scheck-/Kreditkart.	11	0	0	0	0	0	0	9	2	0	0	3	27,3	3	1	2	0	0
530000	Unterschlagung	3355	1,4	20	0,6	0	0	0	3323	32	0	0	1580	47,1	1477	1120	357	693	46,9
530079	sonst. Unterschlagung ohne Kfz	3054	1,3	16	0,5	0	0	0	3027	27	0	0	1338	43,8	1240	925	315	580	46,8
531000	Unterschlagung von Kfz	301	0,1	4	1,3	0	0	0	296	5	0	0	242	80,4	244	202	42	115	47,1
540000	Urkundenfälschung	1917	0,8	55	2,9	0	0	0	1854	63	0	0	1534	80	1380	1118	262	865	62,7
540002	Mittelbare Falschbeurkundung	20	0	1	5	0	0	0	20	0	0	0	17	85	18	15	3	15	83,3
540003	Verändern amtlicher Ausweise	9	0	0	0	0	0	0	9	0	0	0	9	100	9	6	3	7	77,8
540004	Urkundenunterdrückung pp § 274	7	0	1	14,3	0	0	0	6	1	0	0	2	28,6	2	1	1	1	50
540006	Verschaffen falsch amtl. Ausw.	76	0	0	0	0	0	0	74	2	0	0	69	90,8	73	58	15	68	93,2
540010	Missbrauch von Ausweispapieren	132	0,1	5	3,8	0	0	0	127	5	0	0	114	86,4	140	106	34	105	75
540011	- von Impfausweisen	1	0	0	0	0	0	0	1	0	0	0	1	100	1	1	0	1	100
540019	- von sonstig. Ausweispapieren	131	0,1	5	3,8	0	0	0	126	5	0	0	113	86,3	139	105	34	104	74,8
540020	Urkundenfälschung	1332	0,6	37	2,8	0	0	0	1306	26	0	0	1080	81,1	1062	884	178	663	62,4
540021	Fälschung von Impfausweisen	12	0	0	0	0	0	0	11	1	0	0	11	91,7	11	7	4	1	9,1
540022	Fälschung v. Testzertifikaten	10	0	0	0	0	0	0	9	1	0	0	10	100	10	9	1	8	80
540029	sonstige Urkundenfälschung	1310	0,6	37	2,8	0	0	0	1286	24	0	0	1059	80,8	1041	868	173	654	62,8
540030	Vorber. Fälsch. amtl. Ausweise	2	0	0	0	0	0	0	2	0	0	0	1	50	1	1	0	0	0
540031	- von unrichtig. Impfausweisen	1	0	0	0	0	0	0	1	0	0	0	1	100	1	1	0	0	0
540039	- von sonst. amtl. Ausweisen	1	0	0	0	0	0	0	1	0	0	0	0	0	0	0	0	0	0
540040	unbef. Ausst. v. Gesundheitsz.	4	0	0	0	0	0	0	4	0	0	0	3	75	3	1	2	0	0
540041	- von Impfausweisen	1	0	0	0	0	0	0	1	0	0	0	1	100	1	0	1	0	0
540049	- von sonstigen Gesundheitsz.	3	0	0	0	0	0	0	3	0	0	0	2	66,7	2	1	1	0	0
540050	Ausst. unricht. Gesundheitsz.	168	0,1	0	0	0	0	0	167	1	0	0	165	98,2	17	8	9	0	0
540051	- von Impfausweisen	6	0	0	0	0	0	0	5	1	0	0	5	83,3	5	1	4	0	0
540052	- von Testzertifikaten	104	0	0	0	0	0	0	104	0	0	0	104	100	7	4	3	0	0
540053	- von Genesenenbescheinigungen	5	0	0	0	0	0	0	5	0	0	0	5	100	2	1	1	0	0
540059	- von sonstigen Gesundheitsz.	53	0	0	0	0	0	0	53	0	0	0	51	96,2	9	5	4	0	0
540060	Gebr. unricht. Gesundheitsz.	36	0	0	0	0	0	0	36	0	0	0	35	97,2	32	22	10	4	12,5
540062	- von Testzertifikaten	2	0	0	0	0	0	0	2	0	0	0	2	100	2	2	0	0	0
540063	- von Genesenenbescheinigungen	2	0	0	0	0	0	0	2	0	0	0	2	100	2	2	0	1	50
540069	- von sonstigen Gesundheitsz.	32	0	0	0	0	0	0	32	0	0	0	31	96,9	29	19	10	3	10,3
542000	Fälschung zur Erlangung v. BTM	12	0	2	16,7	0	0	0	12	0	0	0	5	41,7	4	4	0	2	50

Schlüsselzahl der Tat	Straftaten	Erfasste Fälle	% Anteil an allen Taten	von Spalte 3 Versuche		Tatort					Mit Schusswaffe		Aufklärung		Gesamtzahl der ermitt. Tatverd.	von SPALTE 16			
						bis 20.000 Einw.	20.000 bis 100.000 Einw.	100.000 bis 500.000 Einw.	500.000 und mehr Einw.	unbekannt	gedroht	geschoss.	Fälle	in %		männl.	weibl.	Nichtdeutsche Tatverdächtige	
				Fälle	in %													Anzahl	in %
1	2	3	4	5	6	7	8	9	10	11	12	13	14	15	16	17	18	19	20
543000	F. Daten/T. Rechtsverk. bei DV	119	0,1	9	7,6	0	0	0	91	28	0	0	34	28,6	31	23	8	10	32,3
543010	- § 269 StGB	117	0	9	7,7	0	0	0	90	27	0	0	34	29,1	31	23	8	10	32,3
543020	- § 270 StGB	2	0	0	0	0	0	0	1	1	0	0	0	0	0	0	0	0	0
550000	Geld-/Wertzeichenfälschung pp.	276	0,1	30	10,9	0	0	0	274	2	0	0	89	32,2	88	75	13	38	43,2
551000	Geld-/Wertzeichenfälschung	70	0	2	2,9	0	0	0	70	0	0	0	24	34,3	24	23	1	11	45,8
551010	Geldfälsch ohne § 146 I 3 StGB	24	0	2	8,3	0	0	0	24	0	0	0	24	100	24	23	1	11	45,8
551030	Vorber. Fälschung Geld/Wertz.	46	0	0	0	0	0	0	46	0	0	0	0	0	0	0	0	0	0
552000	Inverkehrbringen v. Falschgeld	78	0	28	35,9	0	0	0	77	1	0	0	60	76,9	62	51	11	25	40,3
552010	- §§ 146 I 3, 151, 152 StGB	48	0	9	18,8	0	0	0	48	0	0	0	30	62,5	30	27	3	9	30
552020	- §§ 147, 151, 152 StGB	30	0	19	63,3	0	0	0	29	1	0	0	30	100	32	24	8	16	50
553000	F. Zahl-kart./Scheck/Wechsel	128	0,1	0	0	0	0	0	127	1	0	0	5	3,9	3	2	1	3	100
553100	Gebr. Zahl-kart./Schecks pp	119	0,1	0	0	0	0	0	118	1	0	0	3	2,5	2	2	0	2	100
553110	- ohne Garantiefunktion	5	0	0	0	0	0	0	5	0	0	0	0	0	0	0	0	0	0
553120	- mit Garantiefunktion	114	0	0	0	0	0	0	113	1	0	0	3	2,6	2	2	0	2	100
553200	Sonstige Hdl./Schecks/Wechsel	9	0	0	0	0	0	0	9	0	0	0	2	22,2	2	1	1	2	100
553210	- ohne Garantiefunktion	1	0	0	0	0	0	0	1	0	0	0	1	100	1	0	1	1	100
553220	- mit Garantiefunktion	8	0	0	0	0	0	0	8	0	0	0	1	12,5	1	1	0	1	100
560000	Insolvenzstraft. (283, 283a-d)	9	0	0	0	0	0	0	9	0	0	0	9	100	12	10	2	8	66,7
561000	Bankrott	8	0	0	0	0	0	0	8	0	0	0	8	100	12	10	2	8	66,7
564000	Gläubigerbegünstigung	1	0	0	0	0	0	0	1	0	0	0	1	100	1	0	1	0	0
600000	Sonst. Straftatbest. gem. StGB	35609	15,2	1357	3,8	0	0	0	34600	1009	3	7	16644	46,7	12772	9867	2905	4802	37,6
610000	Erpressung	961	0,4	714	74,3	0	0	0	777	184	0	0	163	17	194	166	28	102	52,6
610001	Schutzgelderpressung	2	0	1	50	0	0	0	2	0	0	0	2	100	3	3	0	3	100
610079	Sonstige Erpressung	441	0,2	316	71,7	0	0	0	361	80	0	0	140	31,7	173	153	20	92	53,2
611000	Erpressung auf sex. Grundlage	518	0,2	397	76,6	0	0	0	414	104	0	0	21	4,1	19	11	8	8	42,1
620000	Widerst g. Staatsgew/öff. Ordn	7489	3,2	5	0,1	0	0	0	7464	25	2	1	6507	86,9	4107	3320	787	1894	46,1
620001	- § 126 StGB	108	0	0	0	0	0	0	102	6	1	0	67	62	59	58	1	17	28,8
620004	- § 130a StGB	7	0	0	0	0	0	0	6	1	0	0	3	42,9	3	1	2	1	33,3
620005	- § 132 StGB	40	0	0	0	0	0	0	37	3	0	0	18	45	17	13	4	3	17,6
620006	- § 132a StGB	12	0	0	0	0	0	0	12	0	0	0	9	75	9	8	1	0	0
620007	- § 133 StGB	3	0	0	0	0	0	0	3	0	0	0	2	66,7	3	3	0	1	33,3
620009	- § 136 StGB	75	0	0	0	0	0	0	75	0	0	0	16	21,3	17	13	4	6	35,3

Schlüsselzahl der Tat	Straftaten	Erfasste Fälle	% Anteil an allen Taten	von Spalte 3 Versuche		Tatort					Mit Schusswaffe		Aufklärung		Gesamtzahl der ermitt. Tatverd.	von SPALTE 16			
						bis 20.000 Einw.	20.000 bis 100.000 Einw.	100.000 bis 500.000 Einw.	500.000 und mehr Einw.	unbekannt	gedroht	geschoss.	Fälle	in %		männl.	weibl.	Nichtdeutsche Tatverdächtige	
				Fälle	in %													Anzahl	in %
1	2	3	4	5	6	7	8	9	10	11	12	13	14	15	16	17	18	19	20
620011	- § 140 StGB	19	0	0	0	0	0	0	17	2	0	0	4	21,1	4	3	1	0	0
620013	- § 145 StGB	562	0,2	0	0	0	0	0	554	8	0	0	243	43,2	215	172	43	59	27,4
620014	- § 145a StGB	51	0	0	0	0	0	0	51	0	0	0	51	100	32	30	2	10	31,3
620015	- § 145c StGB	1	0	0	0	0	0	0	1	0	0	0	1	100	1	0	1	1	100
621000	Widerst. gegen d. Staatsgewalt	1732	0,7	5	0,3	0	0	0	1732	0	1	0	1657	95,7	1457	1225	232	697	47,8
621010	Öffentl. Auff. zu Straftaten	17	0	0	0	0	0	0	17	0	0	0	8	47,1	9	7	2	0	0
621040	Gefangenenbefreiung	7	0	5	71,4	0	0	0	7	0	0	0	6	85,7	7	5	2	4	57,1
621100	§§ 113 bis 115 StGB	1708	0,7	0	0	0	0	0	1708	0	1	0	1643	96,2	1442	1214	228	693	48,1
621110	§§ 113 und 115 StGB	806	0,3	0	0	0	0	0	806	0	0	0	793	98,4	754	668	86	375	49,7
621120	§§ 114 und 115 StGB	902	0,4	0	0	0	0	0	902	0	1	0	850	94,2	760	608	152	359	47,2
622000	Hausfriedensbr. insg. 123, 124	4636	2	0	0	0	0	0	4634	2	0	0	4274	92,2	2279	1818	461	1120	49,1
622100	Hausfriedensbruch § 123 StGB	4633	2	0	0	0	0	0	4631	2	0	0	4271	92,2	2269	1809	460	1115	49,1
622200	Schw. Hausfriedensb.§ 124 StGB	3	0	0	0	0	0	0	3	0	0	0	3	100	11	10	1	6	54,5
623000	Landfriedensbruch	97	0	0	0	0	0	0	97	0	0	1	40	41,2	46	45	1	6	13
623010	Landfriedensbruch § 125 StGB	56	0	0	0	0	0	0	56	0	0	1	37	66,1	44	43	1	6	13,6
623020	Bes. schw. Landfr. § 125a StGB	41	0	0	0	0	0	0	41	0	0	0	3	7,3	2	2	0	0	0
624000	Vortäuschen einer Straftat	138	0,1	0	0	0	0	0	137	1	0	0	116	84,1	121	64	57	32	26,4
624010	- gegen die sex. Selbstbest.	12	0	0	0	0	0	0	12	0	0	0	12	100	13	1	12	2	15,4
624079	- einer sonstigen Straftat	103	0	0	0	0	0	0	102	1	0	0	83	80,6	86	43	43	24	27,9
624100	Vortäuschen eines Raubes	6	0	0	0	0	0	0	6	0	0	0	5	83,3	7	7	0	2	28,6
624200	Vortäuschen eines Diebstahls	17	0	0	0	0	0	0	17	0	0	0	16	94,1	16	13	3	4	25
624201	Vortäuschen eines Kfz-Diebst.	8	0	0	0	0	0	0	8	0	0	0	8	100	8	6	2	3	37,5
624279	Vortäusch. ein. sonst. Diebst.	9	0	0	0	0	0	0	9	0	0	0	8	88,9	8	7	1	1	12,5
626000	Gewaltdarstellung	8	0	0	0	0	0	0	6	2	0	0	6	75	6	4	2	1	16,7
626079	Sonstige Gewaltdarstellung	4	0	0	0	0	0	0	2	2	0	0	2	50	2	1	1	1	50
626100	Inhalte an Pers. u. 18 Jahre	4	0	0	0	0	0	0	4	0	0	0	4	100	4	3	1	0	0
630000	Begün/Strafvereit/Hehler/Geldw	967	0,4	100	10,3	0	0	0	892	75	0	0	858	88,7	871	711	160	466	53,5
630010	Begünstigung	2	0	0	0	0	0	0	2	0	0	0	2	100	2	2	0	2	100
630020	Strafvereitelung	18	0	3	16,7	0	0	0	18	0	0	0	15	83,3	15	13	2	7	46,7
631000	Hehlerei von Kfz	54	0	7	13	0	0	0	54	0	0	0	45	83,3	54	49	5	35	64,8
631079	Hehlerei von Kfz § 259 StGB	50	0	7	14	0	0	0	50	0	0	0	41	82	48	44	4	30	62,5
631200	Bandenhehlerei von Kfz.	1	0	0	0	0	0	0	1	0	0	0	1	100	4	3	1	3	75

Schlüsselzahl der Tat	Straftaten	Erfasste Fälle	% Anteil an allen Taten	von Spalte 3 Versuche		Tatort					Mit Schusswaffe		Aufklärung		Gesamtzahl der ermitt. Tatverd.	von SPALTE 16			
						bis 20.000 Einw.	20.000 bis 100.000 Einw.	100.000 bis 500.000 Einw.	500.000 und mehr Einw.	unbekannt	gedroht	geschoss.	Fälle	in %		männl.	weibl.	Nichtdeutsche Tatverdächtige	
				Fälle	in %													Anzahl	in %
1	2	3	4	5	6	7	8	9	10	11	12	13	14	15	16	17	18	19	20
631300	Gewerbsm. Bandenhehl. v. Kfz.	3	0	0	0	0	0	0	3	0	0	0	3	100	4	3	1	3	75
632000	Sonstige Hehlerei	499	0,2	43	8,6	0	0	0	476	23	0	0	447	89,6	473	413	60	316	66,8
632079	Sonstige Hehlerei § 259 StGB	492	0,2	43	8,7	0	0	0	469	23	0	0	440	89,4	462	406	56	310	67,1
632100	Sonst. gewerbsmäßige Hehlerei	6	0	0	0	0	0	0	6	0	0	0	6	100	9	5	4	4	44,4
632300	Sonst. gewerbsm. Bandenhehler.	1	0	0	0	0	0	0	1	0	0	0	1	100	2	2	0	2	100
633000	Geldw./Verschl. unr. Verm-werte	394	0,2	47	11,9	0	0	0	342	52	0	0	349	88,6	335	241	94	110	32,8
640000	Brandstift/Herbeif. Brandgef.	274	0,1	51	18,6	0	0	0	274	0	0	0	101	36,9	120	99	21	33	27,5
640010	Fahrlässige Brandstiftung	86	0	0	0	0	0	0	86	0	0	0	52	60,5	59	47	12	15	25,4
640020	Fahrl. Herbeiführen Brandgef.	1	0	0	0	0	0	0	1	0	0	0	0	0	0	0	0	0	0
641000	Vors. Brandstift/Herbeif -gef	187	0,1	51	27,3	0	0	0	187	0	0	0	49	26,2	61	52	9	18	29,5
641010	Vorsätzliche Brandstiftung	116	0	21	18,1	0	0	0	116	0	0	0	18	15,5	27	23	4	5	18,5
641020	Schwere Brandstiftung	63	0	30	47,6	0	0	0	63	0	0	0	29	46	32	27	5	11	34,4
641030	Besonders schw. Brandstiftung	2	0	0	0	0	0	0	2	0	0	0	2	100	2	2	0	2	100
641050	Vors. Herbeiführen Brandgefahr	6	0	0	0	0	0	0	6	0	0	0	0	0	0	0	0	0	0
650000	Wettbew./Korrupt./Amtsdel.	124	0,1	1	0,8	0	0	0	122	2	0	0	108	87,1	128	110	18	8	6,3
651000	Vorteilsannahme/Bestechlichk.	20	0	0	0	0	0	0	20	0	0	0	20	100	15	12	3	2	13,3
651100	Vorteilsannahme	2	0	0	0	0	0	0	2	0	0	0	2	100	2	1	1	0	0
651200	Bestechlichkeit	18	0	0	0	0	0	0	18	0	0	0	18	100	13	11	2	2	15,4
652000	Vorteilsgewährung / Bestechung	33	0	0	0	0	0	0	33	0	0	0	27	81,8	26	25	1	6	23,1
652100	Vorteilsgewährung	5	0	0	0	0	0	0	5	0	0	0	2	40	2	1	1	0	0
652200	Bestechung	28	0	0	0	0	0	0	28	0	0	0	25	89,3	24	24	0	6	25
655000	Sonstige Straftaten im Amt	62	0	1	1,6	0	0	0	60	2	0	0	54	87,1	72	60	12	0	0
655001	Strafvereitelung im Amt	9	0	1	11,1	0	0	0	9	0	0	0	9	100	16	11	5	0	0
655006	Falschbeurkundung im Amt	7	0	0	0	0	0	0	7	0	0	0	7	100	9	9	0	0	0
655007	Gebührenüberhebung	1	0	0	0	0	0	0	1	0	0	0	1	100	1	1	0	0	0
655010	Verb. Mitt. über Gerichtsverh.	2	0	0	0	0	0	0	2	0	0	0	1	50	1	1	0	0	0
655100	Körperverletzung im Amt	36	0	0	0	0	0	0	36	0	0	0	34	94,4	43	38	5	0	0
655200	Verletz. d. Dienstgeheimnisses	7	0	0	0	0	0	0	5	2	0	0	2	28,6	2	0	2	0	0
657000	§§ 299, 299 a, 299b, 300 StGB	9	0	0	0	0	0	0	9	0	0	0	7	77,8	15	13	2	0	0
657100	Bestechl/Bestechu-gesch. Verk.	7	0	0	0	0	0	0	7	0	0	0	5	71,4	11	9	2	0	0
657400	299a StGB	1	0	0	0	0	0	0	1	0	0	0	1	100	1	1	0	0	0
657500	299b StGB	1	0	0	0	0	0	0	1	0	0	0	1	100	3	3	0	0	0

Schlüsselzahl der Tat	Straftaten	Erfasste Fälle	% Anteil an allen Taten	von Spalte 3 Versuche		Tatort					Mit Schusswaffe		Aufklärung		Gesamtzahl der ermitt. Tatverd.	von SPALTE 16			
						bis 20.000 Einw.	20.000 bis 100.000 Einw.	100.000 bis 500.000 Einw.	500.000 und mehr Einw.	unbekannt	gedroht	geschoss.	Fälle	in %		männl.	weibl.	Nichtdeutsche Tatverdächtige	
				Fälle	in %													Anzahl	in %
1	2	3	4	5	6	7	8	9	10	11	12	13	14	15	16	17	18	19	20
660000	Strafbarer Eigennutz	163	0,1	1	0,6	0	0	0	162	1	0	1	145	89	186	155	31	117	62,9
660010	Vereiteln Zwangsvollstreckung	5	0	0	0	0	0	0	5	0	0	0	5	100	6	5	1	2	33,3
660020	Pfandkehr	9	0	1	11,1	0	0	0	9	0	0	0	8	88,9	7	7	0	3	42,9
660030	Unbef. Gebrauch v. Pfandsachen	1	0	0	0	0	0	0	1	0	0	0	1	100	1	1	0	0	0
661000	Unerlaubtes Glücksspiel	119	0,1	0	0	0	0	0	118	1	0	0	116	97,5	159	129	30	105	66
661010	Veranstaltung unerl. Glückssp.	104	0	0	0	0	0	0	104	0	0	0	101	97,1	143	115	28	95	66,4
661020	Beteiligung am unerl. Glückssp.	15	0	0	0	0	0	0	14	1	0	0	15	100	16	14	2	10	62,5
662000	Wilderei	18	0	0	0	0	0	0	18	0	0	1	7	38,9	7	7	0	4	57,1
662001	Fischwilderei	7	0	0	0	0	0	0	7	0	0	0	6	85,7	6	6	0	4	66,7
662100	Jagdwilderei	11	0	0	0	0	0	0	11	0	0	1	1	9,1	1	1	0	0	0
663000	Wucher	11	0	0	0	0	0	0	11	0	0	0	8	72,7	6	6	0	3	50
670000	Sonstige Straftaten gemäß StGB	25631	10,9	485	1,9	0	0	0	24909	722	1	5	8762	34,2	7961	5982	1979	2530	31,8
670001	Falsche uneidliche Aussage	42	0	0	0	0	0	0	41	1	0	0	42	100	44	20	24	12	27,3
670002	Meineid	1	0	0	0	0	0	0	1	0	0	0	1	100	1	1	0	1	100
670003	Falsche Vers. an Eides statt	30	0	0	0	0	0	0	30	0	0	0	28	93,3	28	17	11	10	35,7
670005	Verleitung zur Falschaussage	1	0	0	0	0	0	0	1	0	0	0	1	100	1	1	0	1	100
670007	Falsche Verdächtigung	195	0,1	0	0	0	0	0	193	2	0	0	180	92,3	194	92	102	53	27,3
670008	Beschimpf. v. Religionsgem. pp	4	0	0	0	0	0	0	4	0	0	0	2	50	2	2	0	1	50
670011	Störung der Totenruhe	24	0	0	0	0	0	0	24	0	0	0	8	33,3	6	4	2	0	0
670012	Personenstandsfälchung	3	0	0	0	0	0	0	3	0	0	0	0	0	0	0	0	0	0
670013	Doppelehe	1	0	0	0	0	0	0	1	0	0	0	1	100	2	1	1	1	50
670014	Beischlaf zwischen Verwandten	1	0	0	0	0	0	0	1	0	0	0	0	0	0	0	0	0	0
670015	Beleidig pp geg Pers pol Leben	29	0	0	0	0	0	0	29	0	0	0	26	89,7	25	19	6	4	16
670016	Verletz Vertraulichkeit Wort	126	0,1	0	0	0	0	0	126	0	0	0	122	96,8	125	96	29	37	29,6
670017	Verletzung Briefgeheimnis	94	0	0	0	0	0	0	93	1	0	0	35	37,2	37	22	15	12	32,4
670018	Verletzung Privatgeheimnis	9	0	0	0	0	0	0	9	0	0	0	6	66,7	6	4	2	0	0
670019	Verwertung fremder Geheimnisse	1	0	0	0	0	0	0	1	0	0	0	1	100	1	0	1	0	0
670020	Verletz Post-/Fernmeldegeheimn	26	0	0	0	0	0	0	23	3	0	0	5	19,2	6	3	3	2	33,3
670024	Gefährl Ingr Bahnverkehr pp	84	0	12	14,3	0	0	0	78	6	0	0	43	51,2	51	41	10	21	41,2
670025	Gefährl. Eingriff Straßenverk.	137	0,1	8	5,8	0	0	0	137	0	1	1	57	41,6	74	67	7	26	35,1
670026	Störung öffentlicher Betriebe	96	0	3	3,1	0	0	0	96	0	0	0	2	2,1	2	2	0	1	50
670029	Baugefährdung	1	0	0	0	0	0	0	1	0	0	0	1	100	1	1	0	1	100

Schlüsselzahl der Tat	Straftaten	Erfasste Fälle	% Anteil an allen Taten	von Spalte 3 Versuche		Tatort					Mit Schusswaffe		Aufklärung		Gesamtzahl der ermitt. Tatverd.	von SPALTE 16			
						bis 20.000 Einw.	20.000 bis 100.000 Einw.	100.000 bis 500.000 Einw.	500.000 und mehr Einw.	unbekannt	gedroht	geschoss.	Fälle	in %		männl.	weibl.	Nichtdeutsche Tatverdächtige	
				Fälle	in %													Anzahl	in %
1	2	3	4	5	6	7	8	9	10	11	12	13	14	15	16	17	18	19	20
670030	Vollrausch	9	0	0	0	0	0	0	9	0	0	0	9	100	9	9	0	7	77,8
670032	§ 323c StGB	51	0	0	0	0	0	0	50	1	0	0	41	80,4	50	36	14	8	16
670033	Parteiverrat	4	0	0	0	0	0	0	4	0	0	0	4	100	6	6	0	0	0
670034	Verl. pers. Lebensber. d. Foto	193	0,1	0	0	0	0	0	184	9	0	0	142	73,6	145	94	51	52	35,9
671000	Verletzung Unterhaltspflicht	55	0	0	0	0	0	0	54	1	0	0	50	90,9	48	42	6	12	25
672000	Verl. Fürsorge-/Erziehungspfll.	34	0	0	0	0	0	0	34	0	0	0	32	94,1	36	9	27	14	38,9
673000	Beleidigung	5587	2,4	0	0	0	0	0	5479	108	0	0	4661	83,4	4443	3152	1291	1320	29,7
673010	185 StGB (ohne sex. Grundlage)	4533	1,9	0	0	0	0	0	4463	70	0	0	3861	85,2	3712	2717	995	1134	30,5
673020	186 StGB (ohne sex. Grundlage)	205	0,1	0	0	0	0	0	193	12	0	0	148	72,2	152	60	92	26	17,1
673030	187 StGB (ohne sex. Grundlage)	296	0,1	0	0	0	0	0	285	11	0	0	237	80,1	244	114	130	47	19,3
673040	189 StGB (ohne sex. Grundlage)	5	0	0	0	0	0	0	5	0	0	0	5	100	6	2	4	0	0
673100	Beleidigung auf sex. Grundlage	548	0,2	0	0	0	0	0	533	15	0	0	410	74,8	403	314	89	137	34
673110	185 StGB (auf sex. Grundlage)	476	0,2	0	0	0	0	0	465	11	0	0	363	76,3	359	297	62	134	37,3
673120	186 StGB (auf sex. Grundlage)	33	0	0	0	0	0	0	30	3	0	0	23	69,7	24	6	18	2	8,3
673130	187 StGB (auf sex. Grundlage)	39	0	0	0	0	0	0	38	1	0	0	24	61,5	23	14	9	1	4,3
674000	Sachbeschädigung	17406	7,4	383	2,2	0	0	0	17345	61	0	4	3071	17,6	2715	2290	425	953	35,1
674010	- 303 StGB ohne 674100/674300	8884	3,8	195	2,2	0	0	0	8879	5	0	2	1905	21,4	1937	1618	319	675	34,8
674011	- d. Graffiti o. 674111/674311	2529	1,1	10	0,4	0	0	0	2528	1	0	0	272	10,8	327	295	32	54	16,5
674012	- durch Feuer ohne 674312	827	0,4	103	12,5	0	0	0	827	0	0	0	68	8,2	77	61	16	22	28,6
674019	- sonst Handl o. 674119/674319	5528	2,4	82	1,5	0	0	0	5524	4	0	2	1565	28,3	1548	1275	273	605	39,1
674020	- 304 StGB ohne 674320	503	0,2	2	0,4	0	0	0	503	0	0	0	50	9,9	62	59	3	18	29
674021	- durch Graffiti ohne 674321	351	0,1	2	0,6	0	0	0	351	0	0	0	21	6	31	31	0	5	16,1
674022	- durch Feuer ohne 674322	11	0	0	0	0	0	0	11	0	0	0	2	18,2	2	2	0	1	50
674029	- d. sonst. Handl. ohne 674329	141	0,1	0	0	0	0	0	141	0	0	0	27	19,1	29	26	3	12	41,4
674100	Sachbeschädigung an Kfz	7082	3	73	1	0	0	0	7074	8	0	0	930	13,1	579	498	81	228	39,4
674111	- durch Graffiti	142	0,1	2	1,4	0	0	0	142	0	0	0	9	6,3	6	6	0	2	33,3
674119	- durch sonstige Handlung	6935	3	71	1	0	0	0	6927	8	0	0	921	13,3	575	494	81	227	39,5
674180	- durch Feuer	5	0	0	0	0	0	0	5	0	0	0	0	0	0	0	0	0	0
674200	Datenveränder./Computersabot.	120	0,1	3	2,5	0	0	0	72	48	0	0	12	10	12	8	4	3	25
674210	Datenveränderung	107	0	3	2,8	0	0	0	63	44	0	0	10	9,3	10	6	4	3	30
674220	Computersabotage	13	0	0	0	0	0	0	9	4	0	0	2	15,4	2	2	0	0	0
674300	Sonst Sachb auf Str./Weg/Platz	776	0,3	105	13,5	0	0	0	776	0	0	2	153	19,7	187	159	28	47	25,1

Schlüsselzahl der Tat	Straftaten	Erfasste Fälle	% Anteil an allen Taten	von Spalte 3 Versuche		Tatort					Mit Schusswaffe		Aufklärung		Gesamtzahl der ermitt. Tatverd.	von SPALTE 16			
						bis 20.000 Einw.	20.000 bis 100.000 Einw.	100.000 bis 500.000 Einw.	500.000 und mehr Einw.	unbekannt	gedroht	geschoss.	Fälle	in %		männl.	weibl.	Nichtdeutsche Tatverdächtige	
				Fälle	in %													Anzahl	in %
1	2	3	4	5	6	7	8	9	10	11	12	13	14	15	16	17	18	19	20
674310	- § 303 StGB	732	0,3	105	14,3	0	0	0	732	0	0	2	145	19,8	174	147	27	44	25,3
674311	- § 303 StGB durch Graffiti	107	0	0	0	0	0	0	107	0	0	0	35	32,7	39	37	2	5	12,8
674312	- § 303 StGB durch Feuer	349	0,1	91	26,1	0	0	0	349	0	0	0	9	2,6	15	13	2	3	20
674319	- § 303 StGB d. sonst. Handl.	276	0,1	14	5,1	0	0	0	276	0	0	2	101	36,6	121	98	23	36	29,8
674320	- § 304 StGB	44	0	0	0	0	0	0	44	0	0	0	8	18,2	13	12	1	3	23,1
674321	- § 304 StGB durch Graffiti	14	0	0	0	0	0	0	14	0	0	0	1	7,1	2	2	0	0	0
674322	- § 304 StGB durch Feuer	3	0	0	0	0	0	0	3	0	0	0	0	0	0	0	0	0	0
674329	- § 304 StGB d. sonst. Handl.	27	0	0	0	0	0	0	27	0	0	0	7	25,9	11	10	1	3	27,3
674500	Zerstörung wichtiger Arbeitsm.	41	0	5	12,2	0	0	0	41	0	0	0	21	51,2	27	27	0	12	44,4
674519	- durch sonstige Handlung	41	0	5	12,2	0	0	0	41	0	0	0	21	51,2	27	27	0	12	44,4
675000	Sprengstoff-/Strahlungsverbr.	38	0	5	13,2	0	0	0	38	0	0	0	6	15,8	13	13	0	2	15,4
675200	Herbeif. Sprengstoffexplosion	38	0	5	13,2	0	0	0	38	0	0	0	6	15,8	13	13	0	2	15,4
676000	Straftaten gegen die Umwelt	380	0,2	74	19,5	0	0	0	378	2	0	0	128	33,7	140	131	9	44	31,4
676010	Bodenverunreinigung	40	0	3	7,5	0	0	0	40	0	0	0	17	42,5	19	18	1	5	26,3
676011	Bodenverunreinigung - einfach	40	0	3	7,5	0	0	0	40	0	0	0	17	42,5	19	18	1	5	26,3
676100	Gewässerverunreinigung	209	0,1	67	32,1	0	0	0	207	2	0	0	59	28,2	65	61	4	18	27,7
676101	Gewässerverunreinig. - einfach	209	0,1	67	32,1	0	0	0	207	2	0	0	59	28,2	65	61	4	18	27,7
676400	Unerl Umg. gef. Abf. 326 I+III	131	0,1	4	3,1	0	0	0	131	0	0	0	52	39,7	56	52	4	21	37,5
676410	Unerl. Umg. m. gef. Abf. 326 I	131	0,1	4	3,1	0	0	0	131	0	0	0	52	39,7	56	52	4	21	37,5
676411	§ 326 I StGB - einfach	130	0,1	4	3,1	0	0	0	130	0	0	0	51	39,2	55	51	4	21	38,2
676412	§ 326 I StGB - besonders schw.	1	0	0	0	0	0	0	1	0	0	0	1	100	1	1	0	0	0
678000	§§ 202a, 202b, 202c, 202d StGB	969	0,4	0	0	0	0	0	442	527	0	0	57	5,9	51	41	10	21	41,2
678010	Ausspähen von Daten	882	0,4	0	0	0	0	0	375	507	0	0	56	6,3	50	41	9	21	42
678020	Abfangen von Daten	56	0	0	0	0	0	0	44	12	0	0	1	1,8	1	0	1	0	0
678030	Vorber. Aussp./Abfan. v. Daten	29	0	0	0	0	0	0	21	8	0	0	0	0	0	0	0	0	0
678040	Datenhehlerei § 202d StGB	2	0	0	0	0	0	0	2	0	0	0	0	0	0	0	0	0	0
700000	Strafrechtliche Nebengesetze	28037	12	675	2,4	0	0	0	27910	127	0	53	26251	93,6	17546	14959	2587	10775	61,4
710000	Strafr. Nebenges. Wirtschaft	573	0,2	22	3,8	0	0	0	526	47	0	0	427	74,5	438	367	71	181	41,3
712000	AktG/GenG/GmbHG/HGB/InsO pp.	52	0	0	0	0	0	0	52	0	0	0	50	96,2	64	51	13	22	34,4
712030	GmbH-G	6	0	0	0	0	0	0	6	0	0	0	6	100	5	5	0	1	20
712200	Insolvenzverschleppung InsO	46	0	0	0	0	0	0	46	0	0	0	44	95,7	59	46	13	21	35,6
713000	§ 15 AÜG, § 10 SchwarzArbG	4	0	0	0	0	0	0	4	0	0	0	4	100	5	3	2	3	60

Schlüsselzahl der Tat	Straftaten	Erfasste Fälle	% Anteil an allen Taten	von Spalte 3 Versuche		Tatort					Mit Schusswaffe		Aufklärung		Gesamtzahl der ermitt. Tatverd.	von SPALTE 16			
						bis 20.000 Einw.	20.000 bis 100.000 Einw.	100.000 bis 500.000 Einw.	500.000 und mehr Einw.	unbekannt	gedroht	geschoss.	Fälle	in %		männl.	weibl.	Nichtdeutsche Tatverdächtige	
				Fälle	in %													Anzahl	in %
1	2	3	4	5	6	7	8	9	10	11	12	13	14	15	16	17	18	19	20
713030	§ 10 SchwarzArbG	4	0	0	0	0	0	0	4	0	0	0	4	100	5	3	2	3	60
714000	Bankgewerbe/WertpapierhandelsG	1	0	0	0	0	0	0	1	0	0	0	1	100	1	0	1	1	100
714040	Kreditwesengesetz	1	0	0	0	0	0	0	1	0	0	0	1	100	1	0	1	1	100
715000	Straft. iZm Urheberrechtsbest.	285	0,1	12	4,2	0	0	0	239	46	0	0	179	62,8	181	139	42	65	35,9
715010	Markengesetz	94	0	4	4,3	0	0	0	88	6	0	0	74	78,7	70	57	13	37	52,9
715040	Kunsturheberrechtsgesetz	148	0,1	5	3,4	0	0	0	122	26	0	0	75	50,7	78	54	24	22	28,2
715050	UrheberrechtsG - sonst. Verst.	34	0	2	5,9	0	0	0	22	12	0	0	26	76,5	28	24	4	6	21,4
715100	Softw.-Piraterie (priv. Anw.)	6	0	1	16,7	0	0	0	4	2	0	0	2	33,3	2	1	1	0	0
715200	Softw.-Piraterie (gew. Hand.)	1	0	0	0	0	0	0	1	0	0	0	0	0	0	0	0	0	0
715300	§ 23 (1) 3, (4) GeschGehG	1	0	0	0	0	0	0	1	0	0	0	1	100	1	1	0	0	0
715400	§23 (1) 1, 2,(2),(4) GeschGehG	1	0	0	0	0	0	0	1	0	0	0	1	100	2	2	0	0	0
716000	Straft. i.Z.m. Lebens-Arzneim.	229	0,1	10	4,4	0	0	0	229	0	0	0	193	84,3	187	174	13	90	48,1
716100	Lebensmittel- u. FuttermittelG	30	0	1	3,3	0	0	0	30	0	0	0	20	66,7	20	17	3	8	40
716400	Arzneimittelgesetz	162	0,1	8	4,9	0	0	0	162	0	0	0	141	87	135	125	10	70	51,9
716420	iAMidlegV	11	0	0	0	0	0	0	11	0	0	0	11	100	13	12	1	6	46,2
716421	§ 95 (1) 1 (3) AMG	10	0	0	0	0	0	0	10	0	0	0	10	100	12	11	1	5	41,7
716422	§ 95 (1) 3a (3) AMG	1	0	0	0	0	0	0	1	0	0	0	1	100	1	1	0	1	100
716430	AMidillegV	34	0	5	14,7	0	0	0	34	0	0	0	26	76,5	25	22	3	11	44
716431	§ 95 (1) 1 (3) AMG	1	0	0	0	0	0	0	1	0	0	0	1	100	1	1	0	0	0
716433	§ 96 Nr. 5, 95 (1) 4 (3) AMG	33	0	5	15,2	0	0	0	33	0	0	0	25	75,8	24	21	3	11	45,8
716460	§ 95 (1) 2, 3, 5, 5a AMG	113	0	3	2,7	0	0	0	113	0	0	0	100	88,5	97	91	6	54	55,7
716470	§ 96 o. Nr. 5, 15-18a u. 20b	4	0	0	0	0	0	0	4	0	0	0	4	100	4	4	0	2	50
716500	AntiDopG	37	0	1	2,7	0	0	0	37	0	0	0	32	86,5	32	32	0	12	37,5
716510	§ 4 AntiDopG	6	0	0	0	0	0	0	6	0	0	0	4	66,7	5	5	0	2	40
716520	§ 4 AntiDopG	29	0	1	3,4	0	0	0	29	0	0	0	27	93,1	26	26	0	9	34,6
716530	§ 4 AntiDopG	2	0	0	0	0	0	0	2	0	0	0	1	50	1	1	0	1	100
719000	Alle son straf. NebenG Wirtsch	2	0	0	0	0	0	0	1	1	0	0	0	0	0	0	0	0	0
719079	Sonst. NebenG Wirtschaftssekt.	1	0	0	0	0	0	0	0	1	0	0	0	0	0	0	0	0	0
719200	§ 23 (3), 16 GeschGehG, UWG	1	0	0	0	0	0	0	1	0	0	0	0	0	0	0	0	0	0
720000	Alle sonst. straf. Nebenges.	10285	4,4	149	1,4	0	0	0	10227	58	0	52	9898	96,2	7448	6037	1411	6591	88,5
720001	Vereinsgesetz	2	0	0	0	0	0	0	2	0	0	0	0	0	0	0	0	0	0
720002	Versammlungsgesetz	141	0,1	0	0	0	0	0	141	0	0	0	47	33,3	57	49	8	5	8,8

Schlüsselzahl der Tat	Straftaten	Erfasste Fälle	% Anteil an allen Taten	von Spalte 3 Versuche		Tatort					Mit Schusswaffe		Aufklärung		Gesamtzahl der ermittelten Tatverd.	von SPALTE 16			
						bis 20.000 Einw.	20.000 bis 100.000 Einw.	100.000 bis 500.000 Einw.	500.000 und mehr Einw.	unbekannt	gedroht	geschoss.	Fälle	in %		männl.	weibl.	Nichtdeutsche Tatverdächtige	
				Fälle	in %													Anzahl	in %
1	2	3	4	5	6	7	8	9	10	11	12	13	14	15	16	17	18	19	20
720005	§ 22a StVG	4	0	0	0	0	0	0	4	0	0	0	3	75	4	3	1	1	25
720009	TTDSG	1	0	0	0	0	0	0	1	0	0	0	1	100	1	1	0	1	100
720011	§ 4 Gewaltschutzgesetz	392	0,2	0	0	0	0	0	391	1	0	0	391	99,7	223	209	14	105	47,1
720014	Luftsicherheitsgesetz	1	0	0	0	0	0	0	1	0	0	0	1	100	1	0	1	0	0
720079	Sonst. strafrechtl. Nebenges.	17	0	0	0	0	0	0	17	0	0	0	16	94,1	16	14	2	7	43,8
722000	§ 27 Abs. 1 JugendschutzG	1	0	0	0	0	0	0	1	0	0	0	1	100	1	1	0	0	0
725000	AufenthG/AsylG/FreizügG/EU	8495	3,6	136	1,6	0	0	0	8441	54	0	0	8457	99,6	6201	4933	1268	6187	99,8
725100	Unerl. Einreise nach AufenthG	617	0,3	133	21,6	0	0	0	617	0	0	0	615	99,7	610	400	210	609	99,8
725110	§ 95 Abs. 1 Nr. 3 AufenthG	574	0,2	120	20,9	0	0	0	574	0	0	0	572	99,7	568	370	198	568	100
725120	§ 95 Abs. 2 Nr. 1a AufenthG	43	0	13	30,2	0	0	0	43	0	0	0	43	100	42	30	12	41	97,6
725200	Einschleusen gem § 96 AufenthG	31	0	1	3,2	0	0	0	30	1	0	0	21	67,7	23	20	3	17	73,9
725210	§ 96 Abs. 1 und 4 AufenthG	15	0	0	0	0	0	0	15	0	0	0	6	40	6	6	0	5	83,3
725220	§ 96 Abs. 2 AufenthG	16	0	1	6,3	0	0	0	15	1	0	0	15	93,8	17	14	3	12	70,6
725300	Erschl AE-Tit 95 II 2 AufenthG	144	0,1	1	0,7	0	0	0	142	2	0	0	144	100	151	101	50	148	98
725310	- Visum	110	0	1	0,9	0	0	0	110	0	0	0	110	100	115	72	43	113	98,3
725311	- Visum (Scheinehe)	18	0	0	0	0	0	0	18	0	0	0	18	100	23	18	5	21	91,3
725312	- Visum (sonst. Modus Oper.)	92	0	1	1,1	0	0	0	92	0	0	0	92	100	92	54	38	92	100
725320	- AE/Niederlassungsbefugnis	34	0	0	0	0	0	0	32	2	0	0	34	100	36	29	7	35	97,2
725321	- AE/Niederlbf (Scheinehe)	4	0	0	0	0	0	0	4	0	0	0	4	100	6	4	2	5	83,3
725322	- AE/Nie (sonst. Mod. Oper.)	30	0	0	0	0	0	0	28	2	0	0	30	100	30	25	5	30	100
725400	Einschleusen gem § 97 AufenthG	1	0	0	0	0	0	0	1	0	0	0	0	0	0	0	0	0	0
725420	§ 97 Abs. 2 AufenthG	1	0	0	0	0	0	0	1	0	0	0	0	0	0	0	0	0	0
725500	§§ 84, 85 AsylG	5	0	0	0	0	0	0	5	0	0	0	5	100	5	5	0	5	100
725520	§ 85 AsylG	5	0	0	0	0	0	0	5	0	0	0	5	100	5	5	0	5	100
725700	unerl. Aufenth. gem. AufenthG	7565	3,2	0	0	0	0	0	7514	51	0	0	7540	99,7	5413	4406	1007	5409	99,9
725710	unerl. Aufenth. § 95 AufenthG	7416	3,2	0	0	0	0	0	7366	50	0	0	7392	99,7	5318	4319	999	5314	99,9
725711	-ohne unerlaubte Einreise	4351	1,9	0	0	0	0	0	4336	15	0	0	4344	99,8	3112	2474	638	3108	99,9
725712	-nach unerl./ungekl. Einreise	3065	1,3	0	0	0	0	0	3030	35	0	0	3048	99,4	2588	2222	366	2588	100
725720	§ 95 Abs. 2 Nr. 1b AufenthG	149	0,1	0	0	0	0	0	148	1	0	0	148	99,3	131	122	9	131	100
725800	§ 9 Freizügigkeitsgesetz/EU	36	0	0	0	0	0	0	36	0	0	0	36	100	20	18	2	20	100
725900	sonstige Verstöße Aufenthaltsg	96	0	1	1	0	0	0	96	0	0	0	96	100	88	84	4	88	100
726000	SprengstG/WaffG/KriegswKontrG	1225	0,5	13	1,1	0	0	0	1222	3	0	52	977	79,8	971	857	114	309	31,8

Schlüsselzahl der Tat	Straftaten	Erfasste Fälle	% Anteil an allen Taten	von Spalte 3 Versuche		Tatort					Mit Schusswaffe		Aufklärung		Gesamtzahl der ermitt. Tatverd.	von SPALTE 16			
						bis 20.000 Einw.	20.000 bis 100.000 Einw.	100.000 bis 500.000 Einw.	500.000 und mehr Einw.	unbekannt	gedroht	geschoss.	Fälle	in %		männl.	weibl.	Nichtdeutsche Tatverdächtige	
				Fälle	in %													Anzahl	in %
1	2	3	4	5	6	7	8	9	10	11	12	13	14	15	16	17	18	19	20
726100	Sprengstoffgesetz	224	0,1	0	0	0	0	0	224	0	0	0	80	35,7	90	83	7	10	11,1
726200	Waffengesetz	984	0,4	13	1,3	0	0	0	981	3	0	52	881	89,5	869	763	106	297	34,2
726300	Kriegswaffenkontrollgesetz	11	0	0	0	0	0	0	11	0	0	0	10	90,9	13	12	1	1	7,7
726400	Ausgangsstoffgesetz	6	0	0	0	0	0	0	6	0	0	0	6	100	7	6	1	1	14,3
728000	Bundes-(Landes)-datenschutzG	6	0	0	0	0	0	0	6	0	0	0	4	66,7	3	0	3	2	66,7
728020	Bundesdatenschutzgesetz	6	0	0	0	0	0	0	6	0	0	0	4	66,7	3	0	3	2	66,7
730000	Rauschgiftdelikte	17022	7,3	500	2,9	0	0	0	17001	21	0	0	15821	92,9	10839	9739	1100	5086	46,9
731000	Allg. Verst. gegen das BtMG	13920	5,9	283	2	0	0	0	13912	8	0	0	13112	94,2	9035	8065	970	4225	46,8
731100	mit Heroin	1434	0,6	18	1,3	0	0	0	1434	0	0	0	1412	98,5	926	807	119	583	63
731200	mit Kokain/Crack	3682	1,6	67	1,8	0	0	0	3680	2	0	0	3540	96,1	2050	1790	260	1129	55,1
731201	mit Crack	2314	1	22	1	0	0	0	2314	0	0	0	2274	98,3	1177	1017	160	749	63,6
731202	mit Kokain	1368	0,6	45	3,3	0	0	0	1366	2	0	0	1266	92,5	1142	1012	130	582	51
731300	mit LSD	13	0	1	7,7	0	0	0	13	0	0	0	11	84,6	11	9	2	5	45,5
731400	mit NPS (BtmG)	52	0	2	3,8	0	0	0	52	0	0	0	40	76,9	36	35	1	23	63,9
731600	mit Amphetamin und Derivate	286	0,1	6	2,1	0	0	0	285	1	0	0	257	89,9	250	208	42	74	29,6
731601	Pulver oder flüssig	211	0,1	3	1,4	0	0	0	210	1	0	0	190	90	187	156	31	50	26,7
731602	Tabl./Kapsel(Ecstasy)	75	0	3	4	0	0	0	75	0	0	0	67	89,3	64	53	11	24	37,5
731700	mit Methamphetamin	57	0	0	0	0	0	0	57	0	0	0	51	89,5	51	43	8	23	45,1
731701	Pulver oder flüssig	10	0	0	0	0	0	0	10	0	0	0	8	80	8	8	0	1	12,5
731702	Crystal	16	0	0	0	0	0	0	16	0	0	0	14	87,5	14	13	1	5	35,7
731703	Tabl./Kapsel	31	0	0	0	0	0	0	31	0	0	0	29	93,5	29	22	7	17	58,6
731800	mit Cannabis einschl. Zuber.	7305	3,1	131	1,8	0	0	0	7302	3	0	0	6773	92,7	6141	5544	597	2772	45,1
731900	mit sonstigen BtM	1091	0,5	58	5,3	0	0	0	1089	2	0	0	1028	94,2	910	830	80	513	56,4
732000	unerl. Handel/Schmuggel BtM 29	2327	1	171	7,3	0	0	0	2316	11	0	0	1998	85,9	1750	1653	97	1069	61,1
732100	mit/von Heroin	190	0,1	13	6,8	0	0	0	189	1	0	0	179	94,2	168	155	13	129	76,8
732110	unerl. Handel mit Heroin	189	0,1	13	6,9	0	0	0	188	1	0	0	178	94,2	167	154	13	128	76,6
732120	Schmuggel von Heroin	1	0	0	0	0	0	0	1	0	0	0	1	100	1	1	0	1	100
732200	mit/von Kokain/Crack	653	0,3	55	8,4	0	0	0	651	2	0	0	594	91	539	515	24	391	72,5
732210	unerl. Handel m. Kokain/Crack	648	0,3	55	8,5	0	0	0	646	2	0	0	589	90,9	534	511	23	387	72,5
732211	unerl. Handel mit Crack	142	0,1	7	4,9	0	0	0	141	1	0	0	136	95,8	136	129	7	97	71,3
732212	unerl. Handel mit Kokain	506	0,2	48	9,5	0	0	0	505	1	0	0	453	89,5	416	400	16	306	73,6
732220	Schmuggel von Kokain/Crack	5	0	0	0	0	0	0	5	0	0	0	5	100	5	4	1	4	80

Schlüsselzahl der Tat	Straftaten	Erfasste Fälle	% Anteil an allen Taten	von Spalte 3 Versuche		Tatort					Mit Schusswaffe		Aufklärung		Gesamtzahl der ermitt. Tatverd.	von SPALTE 16			
						bis 20.000 Einw.	20.000 bis 100.000 Einw.	100.000 bis 500.000 Einw.	500.000 und mehr Einw.	unbekannt	gedroht	geschoss.	Fälle	in %		männl.	weibl.	Nichtdeutsche Tatverdächtige	
				Fälle	in %													Anzahl	in %
1	2	3	4	5	6	7	8	9	10	11	12	13	14	15	16	17	18	19	20
732221	Schmuggel von Crack	2	0	0	0	0	0	0	2	0	0	0	2	100	2	1	1	1	50
732222	Schmuggel von Kokain	3	0	0	0	0	0	0	3	0	0	0	3	100	3	3	0	3	100
732300	mit/von LSD	4	0	0	0	0	0	0	4	0	0	0	3	75	3	3	0	2	66,7
732310	unerl. Handel mit LSD	3	0	0	0	0	0	0	3	0	0	0	2	66,7	2	2	0	1	50
732320	Schmuggel von LSD	1	0	0	0	0	0	0	1	0	0	0	1	100	1	1	0	1	100
732400	mit/von NPS (BtMG)	5	0	0	0	0	0	0	5	0	0	0	3	60	3	3	0	1	33,3
732410	unerl. Handel mit NPS	1	0	0	0	0	0	0	1	0	0	0	1	100	1	1	0	0	0
732420	Schmuggel von NPS	4	0	0	0	0	0	0	4	0	0	0	2	50	2	2	0	1	50
732600	unerl. Handel/Schmuggel Amph.	60	0	3	5	0	0	0	58	2	0	0	40	66,7	42	36	6	23	54,8
732610	unerl. Handel Amph.	51	0	2	3,9	0	0	0	49	2	0	0	36	70,6	38	33	5	20	52,6
732611	Pulver oder flüssig	23	0	0	0	0	0	0	21	2	0	0	18	78,3	21	17	4	8	38,1
732612	Tabl./Kapsel(Ecstasy)	28	0	2	7,1	0	0	0	28	0	0	0	18	64,3	19	18	1	14	73,7
732620	Schmuggel Amph.	9	0	1	11,1	0	0	0	9	0	0	0	4	44,4	4	3	1	3	75
732621	Pulver oder flüssig	7	0	0	0	0	0	0	7	0	0	0	3	42,9	3	3	0	2	66,7
732622	Tabl./Kapsel(Ecstasy)	2	0	1	50	0	0	0	2	0	0	0	1	50	1	0	1	1	100
732700	unerl. Handel/Schmuggel Meth.	10	0	0	0	0	0	0	10	0	0	0	8	80	8	7	1	3	37,5
732710	unerl. Handel Meth.	10	0	0	0	0	0	0	10	0	0	0	8	80	8	7	1	3	37,5
732712	Crystal	5	0	0	0	0	0	0	5	0	0	0	4	80	4	4	0	1	25
732713	Tabl./Kapsel	5	0	0	0	0	0	0	5	0	0	0	4	80	4	3	1	2	50
732800	m./v. Cannabis einschl. Zuber.	1137	0,5	70	6,2	0	0	0	1133	4	0	0	958	84,3	905	864	41	513	56,7
732810	unerl. Handel mit Cannabis	1094	0,5	70	6,4	0	0	0	1090	4	0	0	932	85,2	877	845	32	490	55,9
732820	Schmuggel von Cannabis	43	0	0	0	0	0	0	43	0	0	0	26	60,5	28	19	9	23	82,1
732900	mit/von sonstigen BtM	268	0,1	30	11,2	0	0	0	266	2	0	0	213	79,5	216	201	15	123	56,9
732910	unerl. Handel m. sonst. Btm	258	0,1	30	11,6	0	0	0	256	2	0	0	208	80,6	211	198	13	118	55,9
732920	Schmuggel von sonst. Btm	10	0	0	0	0	0	0	10	0	0	0	5	50	5	3	2	5	100
733000	unerl. Einfuhr BtM 30 I Nr. 4	21	0	0	0	0	0	0	21	0	0	0	14	66,7	21	20	1	10	47,6
733100	von Heroin	1	0	0	0	0	0	0	1	0	0	0	1	100	1	1	0	1	100
733200	von Kokain/Crack	8	0	0	0	0	0	0	8	0	0	0	4	50	8	8	0	7	87,5
733202	von Kokain	8	0	0	0	0	0	0	8	0	0	0	4	50	8	8	0	7	87,5
733700	unerl. Einfuhr n.g.M. Meth.	1	0	0	0	0	0	0	1	0	0	0	0	0	0	0	0	0	0
733702	Crystal	1	0	0	0	0	0	0	1	0	0	0	0	0	0	0	0	0	0
733800	von Cannabis einschl. Zuber.	10	0	0	0	0	0	0	10	0	0	0	8	80	11	10	1	1	9,1

Schlüsselzahl der Tat	Straftaten	Erfasste Fälle	% Anteil an allen Taten	von Spalte 3 Versuche		Tatort					Mit Schusswaffe		Aufklärung		Gesamtzahl der ermitt. Tatverd.	von SPALTE 16			
						bis 20.000 Einw.	20.000 bis 100.000 Einw.	100.000 bis 500.000 Einw.	500.000 und mehr Einw.	unbekannt	gedroht	geschoss.	Fälle	in %		männl.	weibl.	Nichtdeutsche Tatverdächtige	
				Fälle	in %													Anzahl	in %
1	2	3	4	5	6	7	8	9	10	11	12	13	14	15	16	17	18	19	20
733900	von sonstigen BTM	1	0	0	0	0	0	0	1	0	0	0	1	100	1	1	0	1	100
734000	Sonst. Verstöße gegen das BtMG	725	0,3	45	6,2	0	0	0	723	2	0	0	672	92,7	851	778	73	354	41,6
734100	unerl. Anbau von BtM 29 I Nr. 1	30	0	3	10	0	0	0	30	0	0	0	25	83,3	28	25	3	2	7,1
734200	BtM-Anbau/-Herstell/-Handel 30	111	0	9	8,1	0	0	0	111	0	0	0	110	99,1	149	136	13	66	44,3
734210	§ 30 Abs. 1 Nr. 1 BtMG	1	0	0	0	0	0	0	1	0	0	0	1	100	3	3	0	1	33,3
734220	§ 30a BtMG	110	0	9	8,2	0	0	0	110	0	0	0	109	99,1	146	133	13	65	44,5
734500	Abgabe an Minderjährige	21	0	1	4,8	0	0	0	21	0	0	0	18	85,7	19	17	2	10	52,6
734510	§ 29a Abs. 1 Nr. 1 BtMG	18	0	1	5,6	0	0	0	18	0	0	0	15	83,3	16	14	2	7	43,8
734520	§ 30 Abs. 1 Nr. 2 BtMG	3	0	0	0	0	0	0	3	0	0	0	3	100	3	3	0	3	100
734600	Leichtfert. Verurs. d. Todes	1	0	0	0	0	0	0	1	0	0	0	1	100	1	1	0	1	100
734800	n. gering. Menge § 29a I Nr. 2	562	0,2	32	5,7	0	0	0	560	2	0	0	518	92,2	669	614	55	285	42,6
734810	Abgabe/Besitz nicht ger. Menge	126	0,1	8	6,3	0	0	0	124	2	0	0	111	88,1	137	123	14	52	38
734811	von Heroin	19	0	3	15,8	0	0	0	19	0	0	0	16	84,2	16	16	0	14	87,5
734812	von Kokain/Crack	37	0	2	5,4	0	0	0	37	0	0	0	35	94,6	45	43	2	20	44,4
734814	unerl. Abg. Besitz n.g.M. NPS	1	0	0	0	0	0	0	1	0	0	0	0	0	0	0	0	0	0
734816	unerl. Abg. Besitz n.g.M. Amph	6	0	1	16,7	0	0	0	6	0	0	0	6	100	9	8	1	0	0
734818	von Cannabis einschl. Zuber.	57	0	1	1,8	0	0	0	56	1	0	0	50	87,7	63	52	11	17	27
734819	von sonstigen BTM	6	0	1	16,7	0	0	0	5	1	0	0	4	66,7	4	4	0	1	25
734820	unerl. Handel n. geringe Menge	412	0,2	23	5,6	0	0	0	412	0	0	0	384	93,2	504	469	35	226	44,8
734821	von Heroin	60	0	8	13,3	0	0	0	60	0	0	0	57	95	67	61	6	53	79,1
734822	von Kokain/Crack	141	0,1	7	5	0	0	0	141	0	0	0	133	94,3	171	158	13	86	50,3
734823	von LSD	1	0	0	0	0	0	0	1	0	0	0	1	100	1	1	0	1	100
734826	unerl. Handel n.g.M. Amph	10	0	0	0	0	0	0	10	0	0	0	9	90	10	10	0	4	40
734828	von Cannabis einschl. Zuber.	183	0,1	8	4,4	0	0	0	183	0	0	0	169	92,3	240	226	14	81	33,8
734829	von sonstigen BTM	17	0	0	0	0	0	0	17	0	0	0	15	88,2	19	17	2	5	26,3
734840	unerl. Herst. n. geringe Menge	24	0	1	4,2	0	0	0	24	0	0	0	23	95,8	31	25	6	8	25,8
734841	von Heroin	3	0	0	0	0	0	0	3	0	0	0	3	100	3	3	0	3	100
734842	von Kokain/Crack	1	0	0	0	0	0	0	1	0	0	0	1	100	1	1	0	0	0
734846	unerl. Herstell. n.g.M. Amph	1	0	0	0	0	0	0	1	0	0	0	1	100	1	0	1	0	0
734848	von Cannabis einschl. Zuber.	18	0	1	5,6	0	0	0	18	0	0	0	18	100	26	21	5	5	19,2
734849	von sonstigen BTM	1	0	0	0	0	0	0	1	0	0	0	0	0	0	0	0	0	0
735000	4 NpSG	29	0	1	3,4	0	0	0	29	0	0	0	25	86,2	26	22	4	10	38,5

Schlüsselzahl der Tat	Straftaten	Erfasste Fälle	% Anteil an allen Taten	von Spalte 3 Versuche		Tatort					Mit Schusswaffe		Aufklärung		Gesamtzahl der ermitt. Tatverd.	von SPALTE 16			
						bis 20.000 Einw.	20.000 bis 100.000 Einw.	100.000 bis 500.000 Einw.	500.000 und mehr Einw.	unbekannt	gedroht	geschoss.	Fälle	in %		männl.	weibl.	Nichtdeutsche Tatverdächtige	
				Fälle	in %													Anzahl	in %
1	2	3	4	5	6	7	8	9	10	11	12	13	14	15	16	17	18	19	20
740000	Strafr. NebenG UmVerbrSektor	157	0,1	4	2,5	0	0	0	156	1	0	1	105	66,9	119	87	32	41	34,5
740002	Hundeverbr.-/einfuhrbeschrG	18	0	0	0	0	0	0	18	0	0	0	17	94,4	19	12	7	11	57,9
740003	Heilpraktikergesetz	2	0	0	0	0	0	0	2	0	0	0	2	100	1	0	1	0	0
740079	Sonst NebG UmVerbr o. Lebensm	5	0	0	0	0	0	0	5	0	0	0	4	80	6	6	0	2	33,3
741000	Chemikaliengesetz	12	0	3	25	0	0	0	11	1	0	0	9	75	11	10	1	5	45,5
741001	27 ChemikalienG iVm GefahrstVO	9	0	2	22,2	0	0	0	8	1	0	0	7	77,8	7	6	1	2	28,6
741079	Sonstige Straftat ChemikalienG	3	0	1	33,3	0	0	0	3	0	0	0	2	66,7	4	4	0	3	75
743000	BNatur-/Tier-/PflSchG/BJagdG	115	0	0	0	0	0	0	115	0	0	1	68	59,1	76	53	23	20	26,3
743010	Bundesnaturschutzgesetz	9	0	0	0	0	0	0	9	0	0	0	7	77,8	8	5	3	1	12,5
743020	Tierschutzgesetz	105	0	0	0	0	0	0	105	0	0	0	60	57,1	66	46	20	19	28,8
743030	Bundesjagdgesetz	1	0	0	0	0	0	0	1	0	0	1	1	100	2	2	0	0	0
744000	Abfallverbringungsgesetz	5	0	1	20	0	0	0	5	0	0	0	5	100	6	6	0	3	50
744100	§ 18a AbfVerbrG	3	0	0	0	0	0	0	3	0	0	0	3	100	4	4	0	1	25
744200	§ 18b AbfVerbrG	2	0	1	50	0	0	0	2	0	0	0	2	100	2	2	0	2	100
886000	Schwere Einbruchskriminalität	9215	3,9	3709	40,2	0	0	0	9213	2	0	0	836	9,1	665	585	80	413	62,1
888000	Wohnungseinbruchdiebstahl	3080	1,3	1563	50,7	0	0	0	3080	0	0	0	242	7,9	218	188	30	143	65,6
889000	Diebst.-rund um d. Kraftwag.-	14455	6,2	1860	12,9	0	0	0	14434	21	0	0	614	4,2	460	439	21	306	66,5
890000	ges. o. AEG, AsylVG, FreizG/EU	225746	96,4	15709	7	0	0	0	220013	5733	127	101	104510	46,3	66032	50647	15385	30648	46,4
891000	Rauschgiftkriminalität	17049	7,3	504	3	0	0	0	17028	21	0	0	15837	92,9	10851	9750	1101	5087	46,9
891100	Direkte Beschaffungskriminal.	27	0	4	14,8	0	0	0	27	0	0	0	16	59,3	15	14	1	3	20
892000	Gewaltkriminalität	8394	3,6	1225	14,6	0	0	0	8382	12	46	35	5598	66,7	6848	5673	1175	3349	48,9
892500	Mord und Totschlag	74	0	48	64,9	0	0	0	72	2	0	12	67	90,5	86	80	6	41	47,7
893000	Wirtschaftskriminalität	1269	0,5	154	12,1	0	0	0	867	402	0	0	437	34,4	470	357	113	147	31,3
893100	Wirtschaftskrim bei Betrugsdel	1047	0,4	154	14,7	0	0	0	654	393	0	0	244	23,3	269	207	62	101	37,5
893200	Insolvenzstraftaten	55	0	0	0	0	0	0	55	0	0	0	53	96,4	64	51	13	26	40,6
893300	Wirtschkrim Anl-/Finanzier-ber	113	0	5	4,4	0	0	0	70	43	0	0	23	20,4	39	31	8	19	48,7
893400	Wettbewerbsdellikte	36	0	0	0	0	0	0	33	3	0	0	29	80,6	28	19	9	12	42,9
893500	Wirtschkrim Zus-ha Arbeitsverh	1	0	0	0	0	0	0	1	0	0	0	1	100	1	1	0	1	100
893600	Betr/Untr Beteilig/Kapitalanl	108	0	4	3,7	0	0	0	66	42	0	0	19	17,6	32	26	6	18	56,3
895000	Menschenhandel insgesamt	26	0	4	15,4	0	0	0	25	1	0	0	21	80,8	24	19	5	10	41,7
896000	Jugendschutzdelikte	29	0	0	0	0	0	0	27	2	0	0	23	79,3	23	20	3	1	4,3
897000	Cybercrime	7227	3,1	613	8,5	0	0	0	5499	1728	0	0	856	11,8	516	330	186	204	39,5

Schlüsselzahl der Tat	Straftaten	Erfasste Fälle	% Anteil an allen Taten	von Spalte 3 Versuche		Tatort					Mit Schusswaffe		Aufklärung		Gesamtzahl der ermitt. Tatverd.	von SPALTE 16			
						bis 20.000 Einw.	20.000 bis 100.000 Einw.	100.000 bis 500.000 Einw.	500.000 und mehr Einw.	unbekannt	gedroht	geschoss.	Fälle	in %		männl.	weibl.	Nichtdeutsche Tatverdächtige	
				Fälle	in %													Anzahl	in %
1	2	3	4	5	6	7	8	9	10	11	12	13	14	15	16	17	18	19	20
897100	Computerbetrug	6019	2,6	601	10	0	0	0	4894	1125	0	0	753	12,5	429	262	167	172	40,1
898000	Umweltkrim. Verbr.schutzsektor	822	0,4	93	11,3	0	0	0	819	3	0	2	439	53,4	466	412	54	181	38,8
898100	Umweltkrim. 29. Abschnitt StGB	380	0,2	74	19,5	0	0	0	378	2	0	0	128	33,7	140	131	9	44	31,4
898200	Sonstige Umweltkrim. nach StGB	56	0	5	8,9	0	0	0	56	0	0	1	13	23,2	20	20	0	6	30
898300	Umweltkrim. Verbr. nach NebenG	386	0,2	14	3,6	0	0	0	385	1	0	1	298	77,2	306	261	45	131	42,8
899000	Straßenkriminalität	54858	23,4	3531	6,4	0	0	0	54782	76	15	16	6070	11,1	5817	5150	667	3118	53,6
899100	Straßenraub	1207	0,5	246	20,4	0	0	0	1207	0	11	2	419	34,7	550	519	31	328	59,6
899200	Straßendiebstahl	41585	17,8	2741	6,6	0	0	0	41520	65	0	0	1962	4,7	1597	1455	142	1115	69,8
899500	Graffiti insgesamt	3143	1,3	14	0,4	0	0	0	3142	1	0	0	338	10,8	394	360	34	64	16,2

Schlüsselzahl der Tat	Straftaten	insgesamt	vollendet	Versuche	bis unter 15 EUR	15 bis unter 50 EUR	50 bis unter 250 EUR	250 bis unter 500 EUR	500 bis unter 2500 EUR	2500 bis unter 5000 EUR	5000 bis unter 25.000 EUR	25.000 bis unter 50.000 EUR	50.000 und mehr EUR	Vermögensschaden insgesamt in EUR
1	2	3	4	5	6	7	8	9	10	11	12	13	14	15
----	Straftaten gesamt (0-7)	136185	123280	12905	32089	13649	31779	12440	25126	3746	3322	717	412	172849367
0000	Straftaten gegen das Leben	1	1	0	0	0	0	0	1	0	0	0	0	1500
0100	Mord	1	1	0	0	0	0	0	1	0	0	0	0	1500
0110	Mord im Zus.-hang m. Raubdel.	1	1	0	0	0	0	0	1	0	0	0	0	1500
2000	Roh-del/Straft geg pers Freih	2175	1760	415	338	216	573	247	334	17	26	7	2	1192779
2100	Raub/räub Erpr/räub Ang Kraftf	2174	1759	415	338	216	573	247	333	17	26	7	2	1192279
2120	Raub auf sonst. Zahlst./Gesch.	49	29	20	4	1	3	10	7	2	2	0	0	27702
2122	Raubüberfälle auf Tankstellen	17	12	5	1	0	2	4	3	0	2	0	0	15905
2140	Räub. Angriff auf Kraftfahrer	2	0	2	0	0	0	0	0	0	0	0	0	0
2141	Beraubung von Taxifahrern	1	0	1	0	0	0	0	0	0	0	0	0	0
2160	Handtaschenraub	68	53	15	7	2	26	6	11	1	0	0	0	20515
2170	Sonst. Raub Straße/Weg/Platz	1137	908	229	138	89	323	140	194	7	11	5	1	609968
2180	Raub zur Erlangung von BtM	7	6	1	6	0	0	0	0	0	0	0	0	6
2190	Raubüberfälle in Wohnungen	72	61	11	8	4	13	11	21	3	0	1	0	80709
2300	Straft. g. d. pers. Freiheit	1	1	0	0	0	0	0	1	0	0	0	0	500
2330	Erpresserischer Menschenraub	1	1	0	0	0	0	0	1	0	0	0	0	500
3***	Diebstahl ohne erschwer. Umst.	63554	61854	1700	17644	8827	17752	6333	9834	785	592	65	22	25402048
3**1	von Kraftwagen/unbef. Benutzen	168	149	19	45	9	13	11	34	6	20	9	2	676701
3**2	von Moped/Krad/unbef. Benutzen	161	143	18	25	1	13	28	62	10	3	1	0	154188
3**3	von Fahrrad/unbefugt. Benutzen	1063	1019	44	311	12	165	154	311	56	10	0	0	639969
3**4	von Schusswaffen 3**4	1	1	0	0	0	1	0	0	0	0	0	0	179
3**5	von unbaren Zahlungsmitt. 3**5	6513	6492	21	783	499	3150	1023	979	42	16	0	0	1821740
3**7	von/aus Automat 3**7	37	33	4	4	3	9	5	8	1	2	1	0	67799
3**8	v Antiquit/Kunstgeg-st pp 3**8	12	12	0	1	0	1	0	4	3	2	1	0	59751
305*	In/aus Bank/Spark/Postfil 305*	135	131	4	11	3	21	23	69	1	2	1	0	134245
310*	D. in/aus Büroräumen pp. 310*	568	543	25	58	22	98	75	223	24	37	4	2	1156337
315*	D. in/aus Gastst/Hot pp 315*	820	807	13	79	32	272	128	268	17	10	1	0	507300
325*	D. in/aus Warenhäusern pp 325*	21495	21082	413	8949	5488	5035	887	632	59	32	0	0	2110125
326*	Ladendiebstahl 326*	19483	19104	379	8241	5103	4478	742	466	48	26	0	0	1754087
335*	Diebst. in/aus Wohnungen 335*	653	572	81	79	22	129	56	164	46	65	8	3	1623748
340*	D. in/a. Boden-/Keller pp 340*	466	365	101	117	13	61	39	105	19	11	0	0	259093
345*	D. in/a. Roh-/Neubau pp 345*	228	218	10	33	2	25	22	80	23	29	2	2	604130
350*	Diebstahl an/aus Kfz 350*	5868	5533	335	1696	746	1297	491	1048	163	85	4	3	2795020

Schlüsselzahl der Tat	Straftaten	insgesamt	vollendet	Versuche	bis unter 15 EUR	15 bis unter 50 EUR	50 bis unter 250 EUR	250 bis unter 500 EUR	500 bis unter 2500 EUR	2500 bis unter 5000 EUR	5000 bis unter 25.000 EUR	25.000 bis unter 50.000 EUR	50.000 und mehr EUR	Vermögensschaden insgesamt in EUR
1	2	3	4	5	6	7	8	9	10	11	12	13	14	15
3730	von BtM aus Krankenhäusern	5	5	0	2	0	2	0	1	0	0	0	0	652
3750	von Rezept. zur Erl. von BtM	1	0	1	0	0	0	0	0	0	0	0	0	0
4***	Diebstahl unter erschw. Umst.	35219	28143	7076	6051	678	3619	3162	9987	2123	1889	450	184	70805007
4**1	Von Kraftwagen 4**1	1414	1237	177	94	5	20	27	98	46	525	306	116	27967186
4**2	Von Moped/Krad 4**2	771	670	101	136	0	29	93	302	50	56	4	0	1148831
4**3	Von Fahrrad 4**3	12456	11906	550	2457	20	801	1543	5727	1127	228	1	2	11981211
4**4	Von Schusswaffe 4**4	1	1	0	0	0	1	0	0	0	0	0	0	200
4**5	v. unbaren Zahlungsmitt. 4**5	275	258	17	31	12	64	60	70	12	9	0	0	233957
4**7	Von/aus Automat 4**7	212	172	40	46	10	36	11	35	16	16	0	2	498360
4**8	V Antiquit/Kunstgeg-st pp 4**8	9	6	3	1	0	1	0	1	1	0	1	1	135010
405*	D. in/aus Bank/Spark. pp 405*	16	9	7	3	0	0	1	5	0	0	0	0	6403
410*	D. in/aus Büroräumen pp. 410*	1283	780	503	110	19	133	54	232	81	114	18	19	4589366
415*	D. in/aus Gastst/Hotel pp 415*	429	310	119	34	10	50	44	106	30	31	3	2	806152
425*	D. in/aus Warenhäusern pp 425*	1188	943	245	130	112	317	123	177	35	35	7	7	1502542
426*	Ladendiebstahl 426*	591	559	32	84	83	215	78	89	6	4	0	0	195796
435*	Wohnungseinbruchdiebstahl 435*	3080	1517	1563	210	24	185	84	437	162	327	62	26	9420394
436*	Wohnungs-ED am Tag (TWE) 436*	1246	649	597	89	9	73	44	188	76	143	23	4	3252017
440*	D. in/a. Boden/Keller pp 440*	3396	2155	1241	649	96	373	213	596	145	82	1	0	1872512
445*	D. in/a. Roh-/Neubau pp 445*	414	351	63	60	5	26	16	126	41	69	6	2	1217673
450*	Diebstahl an/aus Kfz 450*	7005	5676	1329	1462	248	989	661	1635	355	307	16	3	6585157
4720	Diebstahl v. BtM aus Arztprax.	1	1	0	0	1	0	0	0	0	0	0	0	20
4730	Diebstahl v. BtM aus Krkhs.	1	1	0	0	1	0	0	0	0	0	0	0	21
4910	Schw. D. v. Sportschiff/Boot	5	5	0	0	0	1	0	3	0	0	1	0	28650
4920	Schw. D. v. Außenbordmotoren	9	9	0	0	0	0	0	1	1	5	1	1	127543
4930	Schw D. in/a. Sportsch./Boot	6	3	3	0	1	0	0	2	0	0	0	0	1645
****	Diebstahl insgesamt	98773	89997	8776	23695	9505	21371	9495	19821	2908	2481	515	206	96207055
***1	Von Kraftwagen/unbef. Benutzen	1582	1386	196	139	14	33	38	132	52	545	315	118	28643887
***2	Von Moped/Krad/unbef. Benutzen	932	813	119	161	1	42	121	364	60	59	5	0	1303019
***3	Von Fahrrad/unbefugt. Benutzen	13519	12925	594	2768	32	966	1697	6038	1183	238	1	2	12621180
***4	Von Schusswaffe	2	2	0	0	0	2	0	0	0	0	0	0	379
***5	Von unbaren Zahlungsmitteln	6788	6750	38	814	511	3214	1083	1049	54	25	0	0	2055697
***7	Von/aus Automat	249	205	44	50	13	45	16	43	17	18	1	2	566159
***8	V. Antiquit/Kunst-/sagr Geg-st	21	18	3	2	0	2	0	5	4	2	2	1	194761

Schlüsselzahl der Tat	Straftaten	insgesamt	vollendet	Versuche	bis unter 15 EUR	15 bis unter 50 EUR	50 bis unter 250 EUR	250 bis unter 500 EUR	500 bis unter 2500 EUR	2500 bis unter 5000 EUR	5000 bis unter 25.000 EUR	25.000 bis unter 50.000 EUR	50.000 und mehr EUR	Vermögensschaden insgesamt in EUR
1	2	3	4	5	6	7	8	9	10	11	12	13	14	15
05	D. in/aus Bank/Spark./Postfil.	151	140	11	14	3	21	24	74	1	2	1	0	140648
10	D. in/aus Büroräumen pp.	1851	1323	528	168	41	231	129	455	105	151	22	21	5745703
15	D. in/aus Gastst/Hot/Pens/Kan	1249	1117	132	113	42	322	172	374	47	41	4	2	1313452
25	D. in/aus Warenhäusern pp.	22683	22025	658	9079	5600	5352	1010	809	94	67	7	7	3612667
26	Ladendiebstahl	20074	19663	411	8325	5186	4693	820	555	54	30	0	0	1949883
35	D. in/aus Wohnungen	3733	2089	1644	289	46	314	140	601	208	392	70	29	11044142
40	D. in/a. Boden-/Kellerr/Waschk	3862	2520	1342	766	109	434	252	701	164	93	1	0	2131605
45	D. in/a. Roh-/Neubau/Baustelle	642	569	73	93	7	51	38	206	64	98	8	4	1821803
50	Diebstahl an/aus Kraftfahrzeug	12873	11209	1664	3158	994	2286	1152	2683	518	392	20	6	9380177
*720	Von BtM aus Arztpraxis	1	1	0	0	1	0	0	0	0	0	0	0	20
*730	Von BtM aus Krankenhaus	6	6	0	2	1	2	0	1	0	0	0	0	673
*750	Von Rezeptform. z. BtM-Erlang.	1	0	1	0	0	0	0	0	0	0	0	0	0
90	Taschendiebstahl	13367	13158	209	1652	933	5194	2164	3094	77	41	3	0	4844722
5000	Vermögens- und Fälschungsdel.	33935	30947	2988	7827	3913	9709	2651	4877	808	791	187	184	58701581
5100	Betrug	30446	27478	2968	6845	3657	8867	2334	4202	711	620	117	125	46086708
5110	Waren- und Warenkreditbetrug	9649	8996	653	663	1404	3966	1255	1455	133	88	17	15	5700295
5111	Betrüg. Erl. von Kfz.	14	10	4	1	1	0	1	0	1	1	5	0	176147
5112	Sonstiger Warenkreditbetrug	7131	6634	497	554	1109	2917	806	1098	88	47	8	7	3218111
5113	Warenbetrug	2504	2352	152	108	294	1049	448	357	44	40	4	8	2306037
5130	Kapitalanl./Anlagebetr.	108	104	4	0	0	1	10	14	12	38	14	15	3175701
5132	Anlagebetrug	108	104	4	0	0	1	10	14	12	38	14	15	3175701
5140	Geldkreditbetrug	129	106	23	7	0	1	0	2	2	58	13	23	13007487
5142	Subventionsbetrug	94	94	0	6	0	0	0	0	2	54	10	22	6855933
5143	Krediterlangungsbetrug	35	12	23	1	0	1	0	2	0	4	3	1	6151554
5150	Erschleichen von Leistungen	7842	7824	18	5031	673	2058	52	9	1	0	0	0	260194
5160	B. m. rewidr. erl. unb. Zahl-m	5169	4788	381	310	926	1451	508	1297	202	83	7	4	3831287
5162	Davon Zahlungsk. ohne PIN	605	566	39	42	128	272	44	62	12	4	1	1	277289
5163	Comp.betr. Zahl.karten mit PIN	1718	1570	148	42	146	362	259	676	57	25	1	2	1489229
5165	Daten von Zahlungskarten	2231	2084	147	186	535	632	164	414	107	41	4	1	1599916
5169	Sonst. unbare Zahlungsmittel	615	568	47	40	117	185	41	145	26	13	1	0	464853
5170	Sonstiger Betrug	7549	5660	1889	834	654	1390	509	1425	361	353	66	68	20111744
5171	Leistungsbetrug	438	367	71	24	62	102	34	110	17	18	0	0	347382
5172	Leistungskreditbetrug	767	703	64	50	92	260	93	165	24	17	1	1	630144

Schlüsselzahl der Tat	Straftaten	insgesamt	vollendet	Versuche	bis unter 15 EUR	15 bis unter 50 EUR	50 bis unter 250 EUR	250 bis unter 500 EUR	500 bis unter 2500 EUR	2500 bis unter 5000 EUR	5000 bis unter 25.000 EUR	25.000 bis unter 50.000 EUR	50.000 und mehr EUR	Vermögensschaden insgesamt in EUR
1	2	3	4	5	6	7	8	9	10	11	12	13	14	15
5174	Betr. z.N. Vers./Vers.-missbr.	32	19	13	2	0	0	1	3	1	7	2	3	309540
5175	Computerbetrug (sonstiger)	541	443	98	46	44	172	51	91	24	13	2	0	430241
5176	Provisionsbetrug	25	15	10	4	1	4	3	1	0	1	0	1	130248
5178	Sozialleistungsbetrug	99	91	8	6	0	0	1	25	11	34	6	8	1943179
5179	Missbr.Nutz.v.Tkd. 263a StGB	3	3	0	2	0	0	0	1	0	0	0	0	919
5181	Abrechnungsbetrug	54	43	11	6	5	12	1	10	5	1	0	3	1156412
5182	Einmietbetrug	33	32	1	1	0	4	3	14	7	3	0	0	70984
5183	Überweisungsbetrug	484	302	182	6	3	22	45	115	43	58	7	3	2252573
5185	§§ 265c, d, e StGB	1	1	0	1	0	0	0	0	0	0	0	0	1
5188	Kreditvermittlungsbetrug	5	5	0	0	0	1	0	1	3	0	0	0	11165
5189	Sonstige Betrugsarten	5067	3636	1431	686	447	813	277	889	226	201	48	49	12828956
5200	Veruntreuungen	125	125	0	66	1	4	4	8	12	14	7	9	1586461
5210	Untreue	111	111	0	62	1	1	3	8	8	13	6	9	1525574
5220	Vorenth./Veruntr. v. Arb-entg.	3	3	0	0	0	0	0	0	1	1	1	0	49982
5230	Missbr. v. Scheck-/Kreditkart.	11	11	0	4	0	3	1	0	3	0	0	0	10905
5300	Unterschlagung	3355	3335	20	912	255	838	313	667	83	156	62	49	10543703
5310	Unterschlagung von Kfz	301	297	4	54	2	11	3	33	22	80	55	37	6984248
5600	Insolvenzstraft. (283, 283a-d)	9	9	0	4	0	0	0	0	2	1	1	1	484709
5610	Bankrott	8	8	0	4	0	0	0	0	1	1	1	1	480019
5640	Gläubigerbegünstigung	1	1	0	0	0	0	0	0	1	0	0	0	4690
6000	Sonst. Straftatbest. gem. StGB	961	247	714	31	11	69	37	66	9	16	5	3	1206141
6100	Erpressung	961	247	714	31	11	69	37	66	9	16	5	3	1206141
6110	Erpressung auf sex. Grundlage	518	121	397	4	6	38	24	40	3	6	0	0	129699
7000	Strafrechtliche Nebengesetze	340	328	12	198	4	57	10	27	4	8	3	17	15540311
7100	Strafr. Nebenges. Wirtschaft	340	328	12	198	4	57	10	27	4	8	3	17	15540311
7120	AktG/GenG/GmbHG/HGB/InsO pp.	52	52	0	27	0	0	0	1	1	4	3	16	15358133
7122	Insolvenzverschleppung InsO	46	46	0	22	0	0	0	1	1	4	2	16	15333128
7130	§ 15 AÜG, § 10 SchwarzArbG	4	4	0	0	0	3	0	1	0	0	0	0	1300
7140	Bankgewerbe/WertpapierhandelsG	1	1	0	0	0	0	0	0	0	0	0	1	83081
7150	Straft. iZm Urheberrechtsbest.	283	271	12	171	4	54	10	25	3	4	0	0	97797
7151	Softw.-Piraterie (priv. Anw.)	6	5	1	2	0	2	0	1	0	0	0	0	1111
7152	Softw.-Piraterie (gew. Hand.)	1	1	0	1	0	0	0	0	0	0	0	0	1
8860	Schwere Einbruchskriminalität	9215	5506	3709	1112	183	869	457	1590	488	654	97	56	19219246

Schlüsselzahl der Tat	Straftaten	insgesamt	vollendet	Versuche	bis unter 15 EUR	15 bis unter 50 EUR	50 bis unter 250 EUR	250 bis unter 500 EUR	500 bis unter 2500 EUR	2500 bis unter 5000 EUR	5000 bis unter 25.000 EUR	25.000 bis unter 50.000 EUR	50.000 und mehr EUR	Vermögensschaden insgesamt in EUR
1	2	3	4	5	6	7	8	9	10	11	12	13	14	15
8880	Wohnungseinbruchdiebstahl	3080	1517	1563	210	24	185	84	437	162	327	62	26	9420394
8890	Diebst. -rund um d. Kraftwag.-	14455	12595	1860	3297	1008	2319	1190	2815	570	937	335	124	38024064
8900	ges. o. AEG, AsylVG, FreizG/EU	136185	123280	12905	32089	13649	31779	12440	25126	3746	3322	717	412	172849367
8910	Rauschgiftkriminalität	15	13	2	8	2	2	0	1	0	0	0	0	699
8911	Direkte Beschaffungskriminal.	15	13	2	8	2	2	0	1	0	0	0	0	699
8920	Gewaltkriminalität	2176	1761	415	338	216	573	247	335	17	26	7	2	1194279
8925	Mord und Totschlag	1	1	0	0	0	0	0	1	0	0	0	0	1500
8930	Wirtschaftskriminalität	1219	1065	154	169	50	192	127	239	56	126	36	70	36456488
8931	Wirtschaftskrim bei Betrugsdel	1047	893	154	73	50	182	120	229	49	113	29	48	19850549
8932	Insolvenzstraftaten	55	55	0	26	0	0	0	1	3	5	3	17	15817837
8933	Wirtschkrim Anl-/Finanzier-ber	113	108	5	1	0	1	10	14	12	38	15	17	9298783
8934	Wettbewerbsdelikte	33	33	0	8	0	10	7	4	1	3	0	0	58826
8935	Wirtschkrim Zus-ha Arbeitsverh	1	1	0	0	0	0	0	0	1	0	0	0	4843
8936	Betr/Untr Beteilig/Kapitalanl	108	104	4	0	0	1	10	14	12	38	14	15	3175701
8970	Cybercrime	6019	5418	601	391	849	1581	770	1519	189	101	11	7	5213957
8971	Computerbetrug	6019	5418	601	391	849	1581	770	1519	189	101	11	7	5213957
8990	Straßenkriminalität	42792	39805	2987	7943	2061	8842	5233	12190	1810	1254	348	124	56183865
8991	Straßenraub	1207	961	246	145	91	349	146	205	8	11	5	1	630483
8992	Straßendiebstahl	41585	38844	2741	7798	1970	8493	5087	11985	1802	1243	343	123	55553382

Schlüsselzahl der Tat	Straftat	SEU S	Tatverdächtige gesamt	Kinder						Jugendliche			Heranwachsende 18 bis unter 21	gesamt Spalten 10,13,14	Erwachsene ab 21 Jahre								
				6	8	10	12	gesamt Spalten 5 - 9	14	16	gesamt Spalten 11 + 12	21			23	gesamt Spalten 16,17	25	30	40	50	60	gesamt Spalten 18 - 23	
				6	8	10	12	14	16	18	11 + 12	bis unter 23			bis unter 25	bis unter 30	bis unter 30	bis unter 40	bis unter 50	bis unter 60	und älter		
1	2	3	4	5	6	7	8	9	10	11	12	13	14	15	16	17	18	19	20	21	22	23	24
-----	Straftaten gesamt (0-7)	G	70252	113	161	344	695	1501	2814	2697	2979	5676	5273	13763	3726	3912	7638	9548	16743	11324	6734	4502	56489
-----	Straftaten gesamt (0-7)	%	100	100	100	100	100	100	100	100	100	100	100	100	100	100	100	100	100	100	100	100	100
-----	Straftaten gesamt (0-7)	M	53707	56	129	279	493	849	1806	1698	2177	3875	4038	9719	2946	3176	6122	7769	13245	8710	5064	3078	43988
-----	Straftaten gesamt (0-7)	%	76	50	80	81	71	57	64	63	73	68	77	71	79	81	80	81	79	77	75	68	78
-----	Straftaten gesamt (0-7)	W	16545	57	32	65	202	652	1008	999	802	1801	1235	4044	780	736	1516	1779	3498	2614	1670	1424	12501
-----	Straftaten gesamt (0-7)	%	24	50	20	19	29	43	36	37	27	32	23	29	21	19	20	19	21	23	25	32	22
000000	Straftaten gegen das Leben	G	110	0	0	0	0	0	0	4	1	5	7	12	6	6	12	16	33	20	8	9	98
000000	Straftaten gegen das Leben	M	98	0	0	0	0	0	0	4	1	5	7	12	6	6	12	15	26	18	8	7	86
000000	Straftaten gegen das Leben	W	12	0	0	0	0	0	0	0	0	0	0	0	0	0	0	1	7	2	0	2	12
010000	Mord	G	31	0	0	0	0	0	0	0	1	1	4	5	3	3	6	6	8	3	3	0	26
010000	Mord	M	27	0	0	0	0	0	0	0	1	1	4	5	3	3	6	6	5	2	3	0	22
010000	Mord	W	4	0	0	0	0	0	0	0	0	0	0	0	0	0	0	0	3	1	0	0	4
010079	Sonstiger Mord	G	28	0	0	0	0	0	0	0	1	1	4	5	3	3	6	5	7	2	3	0	23
010079	Sonstiger Mord	M	24	0	0	0	0	0	0	0	1	1	4	5	3	3	6	5	4	1	3	0	19
010079	Sonstiger Mord	W	4	0	0	0	0	0	0	0	0	0	0	0	0	0	0	0	3	1	0	0	4
011000	Mord im Zus.-hang m. Raubdel.	G	3	0	0	0	0	0	0	0	0	0	0	0	0	0	0	1	1	1	0	0	3
011000	Mord im Zus.-hang m. Raubdel.	M	3	0	0	0	0	0	0	0	0	0	0	0	0	0	0	1	1	1	0	0	3
020000	Totschlag/Tötung a. Verlangen	G	56	0	0	0	0	0	0	4	0	4	3	7	3	3	6	7	15	10	3	8	49
020000	Totschlag/Tötung a. Verlangen	M	53	0	0	0	0	0	0	4	0	4	3	7	3	3	6	7	14	10	3	6	46
020000	Totschlag/Tötung a. Verlangen	W	3	0	0	0	0	0	0	0	0	0	0	0	0	0	0	0	1	0	0	2	3
020010	Totschlag gem. § 212	G	53	0	0	0	0	0	0	4	0	4	3	7	2	3	5	7	14	10	3	7	46
020010	Totschlag gem. § 212	M	50	0	0	0	0	0	0	4	0	4	3	7	2	3	5	7	13	10	3	5	43
020010	Totschlag gem. § 212	W	3	0	0	0	0	0	0	0	0	0	0	0	0	0	0	0	1	0	0	2	3
020030	Tötung auf Verlangen	G	3	0	0	0	0	0	0	0	0	0	0	0	1	0	1	0	1	0	0	1	3
020030	Tötung auf Verlangen	M	3	0	0	0	0	0	0	0	0	0	0	0	1	0	1	0	1	0	0	1	3
030000	Fahrlässige Tötung	G	24	0	0	0	0	0	0	0	0	0	0	0	0	0	0	3	11	7	2	1	24
030000	Fahrlässige Tötung	M	18	0	0	0	0	0	0	0	0	0	0	0	0	0	0	2	7	6	2	1	18
030000	Fahrlässige Tötung	W	6	0	0	0	0	0	0	0	0	0	0	0	0	0	0	1	4	1	0	0	6
100000	Straft. sex. Selbstbest. insg.	G	1906	5	15	23	28	73	144	137	119	256	128	528	98	84	182	196	402	266	194	138	1378
100000	Straft. sex. Selbstbest. insg.	M	1776	5	13	19	25	54	116	123	112	235	117	468	94	80	174	184	383	245	185	137	1308
100000	Straft. sex. Selbstbest. insg.	W	130	0	2	4	3	19	28	14	7	21	11	60	4	4	8	12	19	21	9	1	70
110000	Straft. geg. sex. Selbstbest.	G	757	0	0	4	0	4	8	38	46	84	45	137	43	41	84	107	200	108	74	47	620
110000	Straft. geg. sex. Selbstbest.	M	728	0	0	4	0	2	6	37	44	81	43	130	39	40	79	102	195	103	72	47	598

Schlüsselzahl der Tat	Straftat	SEXS	Tatverdächtige gesamt	Kinder					Jugendliche				Heranwachsende 18 bis 20, 13,14	Erwachsene ab 21 Jahre									
				6	8 bis unter		10	12	gesamt Spalten 5 - 9	14 bis unter	16	gesamt Spalten 11 + 12		gesamt Spalten 10,13,14	21 bis unter	23	gesamt Spalten 16,17	25 bis unter	30	40 bis unter	50 bis unter	60 und älter	gesamt Spalten 18 - 23
				6	8	10	12	14	16	18	11 + 12	10,13,14		23	25	16,17	30	40	50	60	21	22	23
110000	Straft. geg. sex. Selbstbest.	W	29	0	0	0	0	2	2	1	2	3	2	7	4	1	5	5	5	5	2	0	22
111000	§§ 177, 178 StGB	G	217	0	0	0	0	1	1	7	16	23	21	45	19	13	32	34	54	28	16	8	172
111000	§§ 177, 178 StGB	M	208	0	0	0	0	1	1	6	16	22	20	43	17	13	30	32	53	28	14	8	165
111000	§§ 177, 178 StGB	W	9	0	0	0	0	0	0	1	0	1	1	2	2	0	2	2	1	0	2	0	7
111700	Vergewaltigung §177 (6 bis 8)	G	213	0	0	0	0	1	1	7	16	23	20	44	19	13	32	33	53	27	16	8	169
111700	Vergewaltigung §177 (6 bis 8)	M	204	0	0	0	0	1	1	6	16	22	19	42	17	13	30	31	52	27	14	8	162
111700	Vergewaltigung §177 (6 bis 8)	W	9	0	0	0	0	0	0	1	0	1	1	2	2	0	2	2	1	0	2	0	7
111710	Vergew. § 177 (6) 1, 2 StGB	G	190	0	0	0	0	1	1	7	12	19	18	38	15	13	28	30	48	25	13	8	152
111710	Vergew. § 177 (6) 1, 2 StGB	M	181	0	0	0	0	1	1	6	12	18	17	36	13	13	26	28	47	25	11	8	145
111710	Vergew. § 177 (6) 1, 2 StGB	W	9	0	0	0	0	0	0	1	0	1	1	2	2	0	2	2	1	0	2	0	7
111720	Vergew. i.bes.schweren Fall	G	14	0	0	0	0	0	0	0	4	4	1	5	3	0	3	1	2	1	2	0	9
111720	Vergew. i.bes.schweren Fall	M	14	0	0	0	0	0	0	0	4	4	1	5	3	0	3	1	2	1	2	0	9
111730	Vergew. widerstandsunf. Pers.	G	9	0	0	0	0	0	0	0	0	0	1	1	1	0	1	2	3	1	1	0	8
111730	Vergew. widerstandsunf. Pers.	M	9	0	0	0	0	0	0	0	0	0	1	1	1	0	1	2	3	1	1	0	8
111800	sex.Übergr./Nötig. b.schw.Fall	G	4	0	0	0	0	0	0	0	0	0	1	1	0	0	1	1	1	0	0	0	3
111800	sex.Übergr./Nötig. b.schw.Fall	M	4	0	0	0	0	0	0	0	0	0	1	1	0	0	1	1	1	0	0	0	3
111820	sex.Nötigung bes.schw.Fall	G	4	0	0	0	0	0	0	0	0	0	1	1	0	0	0	1	1	1	0	0	3
111820	sex.Nötigung bes.schw.Fall	M	4	0	0	0	0	0	0	0	0	0	1	1	0	0	0	1	1	1	0	0	3
112100	sexueller Übergriff/Nötigung	G	122	0	0	0	0	0	0	6	9	15	4	19	9	3	12	9	38	23	15	6	103
112100	sexueller Übergriff/Nötigung	M	118	0	0	0	0	0	0	6	9	15	4	19	8	2	10	8	38	22	15	6	99
112100	sexueller Übergriff/Nötigung	W	4	0	0	0	0	0	0	0	0	0	0	0	1	1	2	1	0	1	0	0	4
112110	sexueller Übergriff	G	96	0	0	0	0	0	0	5	7	12	3	15	8	3	11	6	33	12	13	6	81
112110	sexueller Übergriff	M	93	0	0	0	0	0	0	5	7	12	3	15	7	2	9	6	33	11	13	6	78
112110	sexueller Übergriff	W	3	0	0	0	0	0	0	0	0	0	0	0	1	1	2	0	0	1	0	0	3
112120	sexueller Nötigung	G	19	0	0	0	0	0	0	1	2	3	1	4	1	0	1	2	4	7	1	0	15
112120	sexueller Nötigung	M	18	0	0	0	0	0	0	1	2	3	1	4	1	0	1	1	4	7	1	0	14
112120	sexueller Nötigung	W	1	0	0	0	0	0	0	0	0	0	0	0	0	0	0	1	0	0	0	0	1
112130	Sex. Übergriff Widerstandsunf.	G	7	0	0	0	0	0	0	0	0	0	0	0	0	0	1	1	4	1	0	0	7
112130	Sex. Übergriff Widerstandsunf.	M	7	0	0	0	0	0	0	0	0	0	0	0	0	0	0	1	4	1	0	0	7
113000	Sex. Missbr./Ausn. Amtsstel.	G	6	0	0	0	0	0	0	0	0	0	0	0	0	0	0	2	2	2	0	0	6
113000	Sex. Missbr./Ausn. Amtsstel.	M	5	0	0	0	0	0	0	0	0	0	0	0	0	0	0	2	1	2	0	0	5
113000	Sex. Missbr./Ausn. Amtsstel.	W	1	0	0	0	0	0	0	0	0	0	0	0	0	0	0	0	0	1	0	0	1
113010	§ 174 StGB	G	5	0	0	0	0	0	0	0	0	0	0	0	0	0	0	2	2	1	0	0	5

Schlüsselzahl der Tat	Straftat	SEXS	Tatverdächtige gesamt	Kinder							Jugendliche			Heranwachsende 18 bis 21	gesamt Spalten 10,13,14	Erwachsene ab 21 Jahre									
				6	8	10	12	gesamt Spalten 5-9	14	16	gesamt Spalten 11+12	21	23			gesamt Spalten 16,17	25	30	40	50	60	gesamt Spalten 18-23			
				6	8	10	12	14	16	18	11+12	23	25			16,17	30	40	50	60	älter	18-23			
1	2	3	4	5	6	7	8	9	10	11	12	13	14	15	16	17	18	19	20	21	22	23	24		
113010	§ 174 StGB	M	4	0	0	0	0	0	0	0	0	0	0	0	0	0	0	0	2	1	1	0	4		
113010	§ 174 StGB	W	1	0	0	0	0	0	0	0	0	0	0	0	0	0	0	0	0	1	0	0	1		
113040	§ 174c StGB	G	1	0	0	0	0	0	0	0	0	0	0	0	0	0	0	0	0	0	1	0	1		
113040	§ 174c StGB	M	1	0	0	0	0	0	0	0	0	0	0	0	0	0	0	0	0	0	1	0	1		
114000	§ 184i StGB	G	429	0	0	4	0	3	7	26	23	49	20	76	17	25	42	64	112	61	41	33	353		
114000	§ 184i StGB	M	414	0	0	4	0	1	5	26	21	47	19	71	16	25	41	62	108	58	41	33	343		
114000	§ 184i StGB	W	15	0	0	0	0	2	2	0	2	2	1	5	1	0	1	2	4	3	0	0	10		
130000	Sonstiger sexueller Missbrauch	G	373	0	9	11	15	8	43	13	8	21	13	77	17	8	25	28	93	64	44	42	296		
130000	Sonstiger sexueller Missbrauch	M	347	0	9	8	14	7	38	12	8	20	13	71	17	7	24	28	89	54	40	41	276		
130000	Sonstiger sexueller Missbrauch	W	26	0	0	3	1	1	5	1	0	1	0	6	0	1	1	0	4	10	4	1	20		
131000	Sex. Missbrauch von Kindern	G	169	0	9	11	13	8	41	12	7	19	8	68	10	2	12	13	24	19	13	20	101		
131000	Sex. Missbrauch von Kindern	M	158	0	9	8	12	7	36	11	7	18	8	62	10	2	12	13	22	17	12	20	96		
131000	Sex. Missbrauch von Kindern	W	11	0	0	3	1	1	5	1	0	1	0	6	0	0	0	0	2	2	1	0	5		
131010	Sex. Missbr./Anbieten	G	16	0	0	1	0	0	1	1	0	1	1	3	2	0	2	2	2	2	3	2	13		
131010	Sex. Missbr./Anbieten	M	15	0	0	1	0	0	1	1	0	1	1	3	2	0	2	2	2	2	2	2	12		
131010	Sex. Missbr./Anbieten	W	1	0	0	0	0	0	0	0	0	0	0	0	0	0	0	0	0	0	1	0	1		
131011	§ 176 (1) 3 StGB	G	8	0	0	1	0	0	1	1	0	1	1	3	0	0	0	0	0	2	1	2	5		
131011	§ 176 (1) 3 StGB	M	8	0	0	1	0	0	1	1	0	1	1	3	0	0	0	0	0	2	1	2	5		
131012	§ 176a (2) StGB	G	8	0	0	0	0	0	0	0	0	0	0	0	2	0	2	2	2	0	2	0	8		
131012	§ 176a (2) StGB	M	7	0	0	0	0	0	0	0	0	0	0	0	2	0	2	2	2	0	1	0	7		
131012	§ 176a (2) StGB	W	1	0	0	0	0	0	0	0	0	0	0	0	0	0	0	0	0	0	1	0	1		
131100	Sex. Handlungen n. 176 (1) 1,2	G	81	0	6	5	10	5	26	9	6	15	2	43	3	0	3	4	13	7	2	9	38		
131100	Sex. Handlungen n. 176 (1) 1,2	M	76	0	6	3	9	5	23	8	6	14	2	39	3	0	3	4	13	6	2	9	37		
131100	Sex. Handlungen n. 176 (1) 1,2	W	5	0	0	2	1	0	3	1	0	1	0	4	0	0	0	0	0	1	0	0	1		
131200	Exhibit./sex. Handl. vor Kind	G	23	0	2	0	0	0	2	0	0	0	1	3	0	0	0	2	5	5	3	5	20		
131200	Exhibit./sex. Handl. vor Kind	M	20	0	2	0	0	0	2	0	0	0	1	3	0	0	0	2	3	4	3	5	17		
131200	Exhibit./sex. Handl. vor Kind	W	3	0	0	0	0	0	0	0	0	0	0	0	0	0	0	0	2	1	0	0	3		
131300	Sex. Handlungen n. 176a (1) 2	G	4	0	0	2	1	0	3	0	0	0	0	3	0	0	0	1	0	0	0	0	1		
131300	Sex. Handlungen n. 176a (1) 2	M	4	0	0	2	1	0	3	0	0	0	0	3	0	0	0	1	0	0	0	0	1		
131400	§ 176a (1) 3, § 176b (1) 1,2	G	22	0	1	2	2	2	7	1	0	1	2	10	4	1	5	4	1	0	1	1	12		
131400	§ 176a (1) 3, § 176b (1) 1,2	M	20	0	1	1	2	1	5	1	0	1	2	8	4	1	5	4	1	0	1	1	12		
131400	§ 176a (1) 3, § 176b (1) 1,2	W	2	0	0	1	0	1	2	0	0	0	0	2	0	0	0	0	0	0	0	0	0		
131410	176a (1) 3 / (1) 3 i.V.m. (3)	G	17	0	1	2	2	2	7	0	0	0	2	9	2	1	3	2	1	0	1	1	8		

Schlüsselzahl der Tat	Straftat	S E X U S	Tatver- daech- tige gesamt	Kinder							Jugendliche			Heran- wach- sende 18 bis unter 21	gesamt Spalten 10,13,14	Erwachsene ab 21 Jahre									
				6	8	10	12	gesamt Spalten	14	16	gesamt Spalten	21	23			gesamt Spalten	25	30	40	50	60	gesamt Spalten			
				6	8	10	12	14	16	18	11 + 12	23	25			16,17	30	40	50	60	und älter	18 - 23			
1	2	3	4	5	6	7	8	9	10	11	12	13	14	15	16	17	18	19	20	21	22	23	24		
131410	176a (1) 3 / (1) 3 i.V.m. (3)	M	15	0	1	1	2	1	5	0	0	0	2	7	2	1	3	2	1	0	1	1	8		
131410	176a (1) 3 / (1) 3 i.V.m. (3)	W	2	0	0	1	0	1	2	0	0	0	0	2	0	0	0	0	0	0	0	0	0		
131411	§ 176a (1) 3 StGB	G	14	0	1	2	2	2	7	0	0	0	2	9	2	0	2	1	0	0	1	1	5		
131411	§ 176a (1) 3 StGB	M	12	0	1	1	2	1	5	0	0	0	2	7	2	0	2	1	0	0	1	1	5		
131411	§ 176a (1) 3 StGB	W	2	0	0	1	0	1	2	0	0	0	0	2	0	0	0	0	0	0	0	0	0		
131412	§ 176a (1) 3 i.V.m. (3) StGB	G	3	0	0	0	0	0	0	0	0	0	0	0	0	1	1	1	1	0	0	0	3		
131412	§ 176a (1) 3 i.V.m. (3) StGB	M	3	0	0	0	0	0	0	0	0	0	0	0	0	1	1	1	1	0	0	0	3		
131420	176b (1) / 176b (1) i.V.m.(3)	G	5	0	0	0	0	0	0	1	0	1	0	1	2	0	2	2	0	0	0	0	4		
131420	176b (1) / 176b (1) i.V.m.(3)	M	5	0	0	0	0	0	0	1	0	1	0	1	2	0	2	2	0	0	0	0	4		
131421	§ 176b (1) StGB	G	5	0	0	0	0	0	0	1	0	1	0	1	2	0	2	2	0	0	0	0	4		
131421	§ 176b (1) StGB	M	5	0	0	0	0	0	0	1	0	1	0	1	2	0	2	2	0	0	0	0	4		
131500	Beischlaf m. Kind 176c (1) 2	G	16	0	0	0	0	0	0	0	0	0	2	2	1	0	1	0	3	4	4	2	14		
131500	Beischlaf m. Kind 176c (1) 2	M	16	0	0	0	0	0	0	0	0	0	2	2	1	0	1	0	3	4	4	2	14		
131600	Sex. Missbr. Kind/Herst. Porno	G	2	0	0	0	0	1	1	0	0	0	0	1	0	1	1	0	0	0	0	0	1		
131600	Sex. Missbr. Kind/Herst. Porno	M	2	0	0	0	0	1	1	0	0	0	0	1	0	1	1	0	0	0	0	0	1		
131700	Son. sex. Missbr. Kind n. 176c	G	5	0	0	1	0	0	1	1	1	2	0	3	0	0	0	0	0	1	0	1	2		
131700	Son. sex. Missbr. Kind n. 176c	M	5	0	0	1	0	0	1	1	1	2	0	3	0	0	0	0	0	1	0	1	2		
131710	§ 176c (1) 1, 3, 4 StGB	G	5	0	0	1	0	0	1	1	1	2	0	3	0	0	0	0	0	1	0	1	2		
131710	§ 176c (1) 1, 3, 4 StGB	M	5	0	0	1	0	0	1	1	1	2	0	3	0	0	0	0	0	1	0	1	2		
132000	Exhib. Hdlg./Err. öff. Ärgern.	G	198	0	0	0	2	0	2	0	1	1	5	8	7	5	12	15	66	45	30	22	190		
132000	Exhib. Hdlg./Err. öff. Ärgern.	M	183	0	0	0	2	0	2	0	1	1	5	8	7	4	11	15	64	37	27	21	175		
132000	Exhib. Hdlg./Err. öff. Ärgern.	W	15	0	0	0	0	0	0	0	0	0	0	0	0	1	1	0	2	8	3	1	15		
132010	Exhib. Hdlg. § 183 StGB	G	114	0	0	0	1	0	1	0	1	1	3	5	5	3	8	7	41	22	16	15	109		
132010	Exhib. Hdlg. § 183 StGB	M	114	0	0	0	1	0	1	0	1	1	3	5	5	3	8	7	41	22	16	15	109		
132020	Err. öff. Ärgern. § 183a StGB	G	88	0	0	0	1	0	1	0	0	0	2	3	2	2	4	9	26	23	16	7	85		
132020	Err. öff. Ärgern. § 183a StGB	M	73	0	0	0	1	0	1	0	0	0	2	3	2	1	3	9	24	15	13	6	70		
132020	Err. öff. Ärgern. § 183a StGB	W	15	0	0	0	0	0	0	0	0	0	0	0	0	1	1	0	2	8	3	1	15		
133000	sex. Missbr. von Jugendlichen	G	11	0	0	0	0	0	0	1	0	1	0	1	0	1	1	1	3	3	1	1	10		
133000	sex. Missbr. von Jugendlichen	M	11	0	0	0	0	0	0	1	0	1	0	1	0	1	1	1	3	3	1	1	10		
133100	§ 182 (2) StGB	G	6	0	0	0	0	0	0	0	0	0	0	0	0	0	0	0	3	2	1	0	6		
133100	§ 182 (2) StGB	M	6	0	0	0	0	0	0	0	0	0	0	0	0	0	0	0	3	2	1	0	6		
133700	§ 182 StGB	G	5	0	0	0	0	0	0	1	0	1	0	1	0	1	1	1	0	1	0	1	4		
133700	§ 182 StGB	M	5	0	0	0	0	0	0	1	0	1	0	1	0	1	1	1	0	1	0	1	4		

Schlüsselzahl der Tat	Straftat	SEXTatverdächtige gesamt	Kinder							Jugendliche			Heranwachsende 18 bis 21	gesamt Spalten 10,13,14	Erwachsene ab 21 Jahre									
			6	8	10	12	gesamt Spalten	14	16	gesamt Spalten	21	23			gesamt Spalten	25	30	40	50	60	gesamt Spalten			
			6	8	10	12	14	16	18	11 + 12	bis unter 23	bis unter 25			16,17	bis unter 30	bis unter 40	bis unter 50	bis unter 60	und älter	18 - 23			
1	2	3	4	5	6	7	8	9	10	11	12	13	14	15	16	17	18	19	20	21	22	23	24	
140000	Ausnutzung sexueller Neigungen	G	802	5	6	8	14	62	95	89	66	155	71	321	40	36	76	64	113	96	80	52	481	
140000	Ausnutzung sexueller Neigungen	M	727	5	4	7	12	46	74	77	61	138	62	274	40	34	74	57	103	90	77	52	453	
140000	Ausnutzung sexueller Neigungen	W	75	0	2	1	2	16	21	12	5	17	9	47	0	2	2	7	10	6	3	0	28	
141000	F. sex. Hdlg. Mj./Ausb Prostit	G	1	0	0	0	0	0	0	0	0	0	0	0	0	0	0	0	1	0	0	0	1	
141000	F. sex. Hdlg. Mj./Ausb Prostit	M	1	0	0	0	0	0	0	0	0	0	0	0	0	0	0	0	1	0	0	0	1	
141200	Ausbeutung von Prostituierten	G	1	0	0	0	0	0	0	0	0	0	0	0	0	0	0	0	1	0	0	0	1	
141200	Ausbeutung von Prostituierten	M	1	0	0	0	0	0	0	0	0	0	0	0	0	0	0	0	1	0	0	0	1	
142000	Zuhälterei	G	10	0	0	0	0	0	0	0	0	0	0	0	0	0	0	2	6	2	0	0	10	
142000	Zuhälterei	M	8	0	0	0	0	0	0	0	0	0	0	0	0	0	0	0	6	2	0	0	8	
142000	Zuhälterei	W	2	0	0	0	0	0	0	0	0	0	0	0	0	0	0	2	0	0	0	0	2	
143000	Verbreitung pornogr. Inhalte	G	769	5	6	8	14	58	91	87	64	151	68	310	39	35	74	61	104	91	78	51	459	
143000	Verbreitung pornogr. Inhalte	M	703	5	4	7	12	45	73	76	59	135	59	267	39	33	72	56	96	86	75	51	436	
143000	Verbreitung pornogr. Inhalte	W	66	0	2	1	2	13	18	11	5	16	9	43	0	2	2	5	8	5	3	0	23	
143010	§ 184 StGB ohne I Nr. 1, 2, 5	G	48	0	0	0	0	1	1	1	0	1	4	6	2	4	6	7	11	13	3	2	42	
143010	§ 184 StGB ohne I Nr. 1, 2, 5	M	46	0	0	0	0	1	1	1	0	1	4	6	2	4	6	7	10	12	3	2	40	
143010	§ 184 StGB ohne I Nr. 1, 2, 5	W	2	0	0	0	0	0	0	0	0	0	0	0	0	0	0	0	1	1	0	0	2	
143020	§ 184a StGB	G	5	0	0	0	0	0	0	1	1	2	1	3	0	0	0	1	1	0	0	0	2	
143020	§ 184a StGB	M	4	0	0	0	0	0	0	1	1	2	1	3	0	0	0	1	0	0	0	0	1	
143020	§ 184a StGB	W	1	0	0	0	0	0	0	0	0	0	0	0	0	0	0	0	1	0	0	0	1	
143100	An Personen unter 18 Jahre	G	18	0	0	0	2	1	3	3	2	5	1	9	0	0	0	2	3	2	2	0	9	
143100	An Personen unter 18 Jahre	M	16	0	0	0	2	1	3	3	1	4	0	7	0	0	0	2	3	2	2	0	9	
143100	An Personen unter 18 Jahre	W	2	0	0	0	0	0	0	0	1	1	1	2	0	0	0	0	0	0	0	0	0	
143200	Verbr/Bes/Erw/Herst.Kiposchr.	G	570	5	6	7	12	50	80	59	44	103	44	227	30	25	55	44	75	60	65	44	343	
143200	Verbr/Bes/Erw/Herst.Kiposchr.	M	520	5	4	6	10	37	62	52	41	93	40	195	30	23	53	40	70	56	62	44	325	
143200	Verbr/Bes/Erw/Herst.Kiposchr.	W	50	0	2	1	2	13	18	7	3	10	4	32	0	2	2	4	5	4	3	0	18	
143210	§ 184b I StGB	G	450	5	5	6	9	41	66	45	30	75	37	178	25	20	45	36	59	46	49	37	272	
143210	§ 184b I StGB	M	410	5	4	5	8	30	52	40	27	67	34	153	25	19	44	33	54	43	46	37	257	
143210	§ 184b I StGB	W	40	0	1	1	1	11	14	5	3	8	3	25	0	1	1	3	5	3	3	0	15	
143211	Verbreitung Kinderpornogr.	G	436	5	3	6	8	37	59	43	30	73	35	167	24	20	44	35	58	46	49	37	269	
143211	Verbreitung Kinderpornogr.	M	397	5	2	5	7	27	46	38	27	65	32	143	24	19	43	32	53	43	46	37	254	
143211	Verbreitung Kinderpornogr.	W	39	0	1	1	1	10	13	5	3	8	3	24	0	1	1	3	5	3	3	0	15	
143212	§ 184b I Nr. 2 StGB	G	13	0	0	0	1	5	6	2	0	2	2	10	1	0	1	1	1	0	0	0	3	
143212	§ 184b I Nr. 2 StGB	M	12	0	0	0	1	4	5	2	0	2	2	9	1	0	1	1	1	0	0	0	3	

Schlüsselzahl der Tat	Straftat	SEXS	Tatverdächtige gesamt	Kinder							Jugendliche			Heranwachsende 18 bis 21	gesamt Spalten 10,13,14	Erwachsene ab 21 Jahre									
				6	8	10	12	gesamt Spalten 5-9	14	16	gesamt Spalten 11+12	21	23			gesamt Spalten 16,17	25	30	40	50	60	gesamt Spalten 18-23			
				6	8	10	12	14	16	18	11+12	23	25			30	40	50	60	älter	18-23				
1	2	3	4	5	6	7	8	9	10	11	12	13	14	15	16	17	18	19	20	21	22	23	24		
143212	§ 184b I Nr. 2 StGB	W	1	0	0	0	0	1	1	0	0	0	0	1	0	0	0	0	0	0	0	0	0		
143213	§ 184b I Nr. 3 StGB	G	2	0	2	0	0	0	2	0	0	0	0	2	0	0	0	0	0	0	0	0	0		
143213	§ 184b I Nr. 3 StGB	M	2	0	2	0	0	0	2	0	0	0	0	2	0	0	0	0	0	0	0	0	0		
143230	§ 184b III StGB	G	124	0	1	2	3	9	15	16	14	30	7	52	5	5	10	8	17	14	16	7	72		
143230	§ 184b III StGB	M	114	0	0	2	2	7	11	14	14	28	6	45	5	4	9	7	17	13	16	7	69		
143230	§ 184b III StGB	W	10	0	1	0	1	2	4	2	0	2	1	7	0	1	1	1	0	1	0	0	3		
143500	§ 184c StGB	G	136	0	0	1	0	8	9	25	18	43	19	71	7	7	14	7	14	17	8	5	65		
143500	§ 184c StGB	M	124	0	0	1	0	7	8	21	17	38	15	61	7	7	14	6	13	17	8	5	63		
143500	§ 184c StGB	W	12	0	0	0	0	1	1	4	1	5	4	10	0	0	0	1	1	0	0	0	2		
143510	§ 184c I StGB	G	108	0	0	1	0	5	6	18	17	35	12	53	7	6	13	6	11	13	7	5	55		
143510	§ 184c I StGB	M	104	0	0	1	0	5	6	16	17	33	11	50	7	6	13	6	10	13	7	5	54		
143510	§ 184c I StGB	W	4	0	0	0	0	0	0	2	0	2	1	3	0	0	0	0	1	0	0	0	1		
143511	Verbreitung v. Jugendpornogr.	G	100	0	0	1	0	4	5	15	15	30	10	45	7	6	13	6	11	13	7	5	55		
143511	Verbreitung v. Jugendpornogr.	M	96	0	0	1	0	4	5	13	15	28	9	42	7	6	13	6	10	13	7	5	54		
143511	Verbreitung v. Jugendpornogr.	W	4	0	0	0	0	0	0	2	0	2	1	3	0	0	0	0	1	0	0	0	1		
143512	§ 184c I Nr. 2 StGB	G	5	0	0	0	0	1	1	2	1	3	1	5	0	0	0	0	0	0	0	0	0		
143512	§ 184c I Nr. 2 StGB	M	5	0	0	0	0	1	1	2	1	3	1	5	0	0	0	0	0	0	0	0	0		
143513	§ 184c I Nr. 3 StGB	G	3	0	0	0	0	0	0	1	1	2	1	3	0	0	0	0	0	0	0	0	0		
143513	§ 184c I Nr. 3 StGB	M	3	0	0	0	0	0	0	1	1	2	1	3	0	0	0	0	0	0	0	0	0		
143520	§ 184c II StGB	G	1	0	0	0	0	0	0	1	0	1	0	1	0	0	0	0	0	0	0	0	0		
143520	§ 184c II StGB	M	1	0	0	0	0	0	0	1	0	1	0	1	0	0	0	0	0	0	0	0	0		
143530	§ 184c III StGB	G	27	0	0	0	0	3	3	6	1	7	7	17	0	1	1	1	3	4	1	0	10		
143530	§ 184c III StGB	M	19	0	0	0	0	2	2	4	0	4	4	10	0	1	1	0	3	4	1	0	9		
143530	§ 184c III StGB	W	8	0	0	0	0	1	1	2	1	3	3	7	0	0	0	1	0	0	0	0	1		
145000	§ 184k StGB	G	23	0	0	0	0	4	4	2	2	4	3	11	1	1	2	1	3	3	2	1	12		
145000	§ 184k StGB	M	16	0	0	0	0	1	1	1	2	3	3	7	1	1	2	1	1	2	2	1	9		
145000	§ 184k StGB	W	7	0	0	0	0	3	3	1	0	1	0	4	0	0	0	0	2	1	0	0	3		
200000	Roh-del/Straft geg pers Freih	G	22306	4	68	183	307	564	1126	905	807	1712	1344	4182	959	1063	2022	2812	5664	4034	2274	1318	18124		
200000	Roh-del/Straft geg pers Freih	M	17793	4	59	162	255	395	875	697	662	1359	1052	3286	757	882	1639	2330	4518	3208	1811	1001	14507		
200000	Roh-del/Straft geg pers Freih	W	4513	0	9	21	52	169	251	208	145	353	292	896	202	181	383	482	1146	826	463	317	3617		
210000	Raub/räub Erpr/räub Ang Krafft	G	1190	0	1	3	10	37	51	152	144	296	136	483	54	78	132	140	263	118	41	13	707		
210000	Raub/räub Erpr/räub Ang Krafft	M	1095	0	1	3	9	34	47	143	141	284	127	458	46	72	118	128	239	108	34	10	637		
210000	Raub/räub Erpr/räub Ang Krafft	W	95	0	0	0	1	3	4	9	3	12	9	25	8	6	14	12	24	10	7	3	70		

Schlüsselzahl der Tat	Straftat	SEXTUS gesamt	Kinder							Jugendliche			Heranwachsende 18 bis unter 21	gesamt Spalten 10,13,14	Erwachsene ab 21 Jahre									
			6	8 bis unter 10		12	gesamt Spalten 5-9	14 bis unter 16	16 bis unter 18	gesamt Spalten 11+12	21 bis unter 23	23 bis unter 25			gesamt Spalten 16,17	25 bis unter 30	40 bis unter 50		60 und älter	gesamt Spalten 18-23				
				6	8												10	12			14	16	18	20
1	2	3	4	5	6	7	8	9	10	11	12	13	14	15	16	17	18	19	20	21	22	23	24	
210010	Sonstiger Raub § 249 StGB	G	92	0	0	0	3	6	9	16	15	31	10	50	3	2	5	9	18	6	3	1	42	
210010	Sonstiger Raub § 249 StGB	M	88	0	0	0	3	6	9	14	15	29	9	47	3	2	5	9	18	6	2	1	41	
210010	Sonstiger Raub § 249 StGB	W	4	0	0	0	0	0	0	2	0	2	1	3	0	0	0	0	0	0	1	0	1	
210020	Sonst. schw. Raub § 250 StGB	G	38	0	0	0	0	0	0	5	6	11	11	22	2	1	3	3	5	4	1	0	16	
210020	Sonst. schw. Raub § 250 StGB	M	35	0	0	0	0	0	0	4	6	10	10	20	2	1	3	3	5	3	1	0	15	
210020	Sonst. schw. Raub § 250 StGB	W	3	0	0	0	0	0	0	1	0	1	1	2	0	0	0	0	0	1	0	0	1	
210040	Räuber. Diebstahl § 252 StGB	G	380	0	0	0	0	3	3	18	24	42	31	76	17	26	43	61	113	58	20	9	304	
210040	Räuber. Diebstahl § 252 StGB	M	336	0	0	0	0	3	3	17	23	40	27	70	14	22	36	54	98	54	18	6	266	
210040	Räuber. Diebstahl § 252 StGB	W	44	0	0	0	0	0	0	1	1	2	4	6	3	4	7	7	15	4	2	3	38	
210050	Sonst. Räub. Erpr. § 255 StGB	G	109	0	1	1	5	10	17	24	10	34	5	56	2	7	9	12	16	12	3	1	53	
210050	Sonst. Räub. Erpr. § 255 StGB	M	100	0	1	1	4	8	14	21	9	30	5	49	2	7	9	12	16	11	2	1	51	
210050	Sonst. Räub. Erpr. § 255 StGB	W	9	0	0	0	1	2	3	3	1	4	0	7	0	0	0	0	0	1	1	0	2	
212000	Raub auf sonst. Zahlst./Gesch.	G	22	0	0	0	0	0	0	4	4	8	7	15	0	1	1	2	2	2	0	0	7	
212000	Raub auf sonst. Zahlst./Gesch.	M	21	0	0	0	0	0	0	4	4	8	6	14	0	1	1	2	2	2	0	0	7	
212000	Raub auf sonst. Zahlst./Gesch.	W	1	0	0	0	0	0	0	0	0	0	1	1	0	0	0	0	0	0	0	0	0	
212010	- § 249 StGB	G	2	0	0	0	0	0	0	0	0	0	0	0	0	1	1	0	0	1	0	0	2	
212010	- § 249 StGB	M	2	0	0	0	0	0	0	0	0	0	0	0	0	1	1	0	0	1	0	0	2	
212020	- § 250 StGB	G	5	0	0	0	0	0	0	0	0	0	1	1	0	0	0	2	1	1	0	0	4	
212020	- § 250 StGB	M	5	0	0	0	0	0	0	0	0	0	1	1	0	0	0	2	1	1	0	0	4	
212050	- § 255 StGB	G	3	0	0	0	0	0	0	0	0	0	1	1	0	0	0	1	1	0	0	0	2	
212050	- § 255 StGB	M	3	0	0	0	0	0	0	0	0	0	1	1	0	0	0	1	1	0	0	0	2	
212200	Raubüberfälle auf Tankstellen	G	13	0	0	0	0	0	0	4	4	8	5	13	0	0	0	0	0	0	0	0	0	
212200	Raubüberfälle auf Tankstellen	M	12	0	0	0	0	0	0	4	4	8	4	12	0	0	0	0	0	0	0	0	0	
212200	Raubüberfälle auf Tankstellen	W	1	0	0	0	0	0	0	0	0	0	1	1	0	0	0	0	0	0	0	0	0	
212220	- § 250 StGB	G	9	0	0	0	0	0	0	2	2	4	5	9	0	0	0	0	0	0	0	0	0	
212220	- § 250 StGB	M	8	0	0	0	0	0	0	2	2	4	4	8	0	0	0	0	0	0	0	0	0	
212220	- § 250 StGB	W	1	0	0	0	0	0	0	0	0	0	1	1	0	0	0	0	0	0	0	0	0	
212250	- § 255 StGB	G	4	0	0	0	0	0	0	2	2	4	0	4	0	0	0	0	0	0	0	0	0	
212250	- § 255 StGB	M	4	0	0	0	0	0	0	2	2	4	0	4	0	0	0	0	0	0	0	0	0	
216000	Handtaschenraub	G	30	0	0	0	0	0	0	3	1	4	7	11	1	7	8	2	8	0	1	0	19	
216000	Handtaschenraub	M	25	0	0	0	0	0	0	2	1	3	7	10	1	6	7	2	5	0	1	0	15	
216000	Handtaschenraub	W	5	0	0	0	0	0	0	1	0	1	0	1	0	1	1	0	3	0	0	0	4	
216010	- § 249 StGB	G	16	0	0	0	0	0	0	3	0	3	1	4	0	3	3	2	6	0	1	0	12	

Schlüsselzahl der Tat	Straftat	SEXS	Tatverdächtige gesamt	Kinder						Jugendliche			Heranwachsende 18 bis unter 21	gesamt Spalten 10,13,14	Erwachsene ab 21 Jahre									
				6	8	10	12	gesamt Spalten	14	16	gesamt Spalten	21			23	gesamt Spalten	25	30	40	50	60	gesamt Spalten		
				6	8	10	12	14	5 - 9	16	18	11 + 12			23	25	16,17	30	40	50	60	und älter	18 - 23	
1	2	3	4	5	6	7	8	9	10	11	12	13	14	15	16	17	18	19	20	21	22	23	24	
216010	- § 249 StGB	M	13	0	0	0	0	0	0	2	0	2	1	3	0	2	2	2	5	0	1	0	10	
216010	- § 249 StGB	W	3	0	0	0	0	0	0	1	0	1	0	1	0	1	1	0	1	0	0	0	2	
216020	- § 250 StGB	G	14	0	0	0	0	0	0	0	1	1	6	7	1	4	5	0	2	0	0	0	7	
216020	- § 250 StGB	M	12	0	0	0	0	0	0	0	1	1	6	7	1	4	5	0	0	0	0	0	5	
216020	- § 250 StGB	W	2	0	0	0	0	0	0	0	0	0	0	0	0	0	0	0	2	0	0	0	2	
217000	Sonst. Raub Straße/Weg/Platz	G	522	0	0	2	4	23	29	96	88	184	65	278	25	35	60	48	93	31	10	2	244	
217000	Sonst. Raub Straße/Weg/Platz	M	496	0	0	2	4	22	28	91	86	177	65	270	23	35	58	44	88	27	7	2	226	
217000	Sonst. Raub Straße/Weg/Platz	W	26	0	0	0	0	1	1	5	2	7	0	8	2	0	2	4	5	4	3	0	18	
217010	- § 249 StGB	G	287	0	0	0	3	14	17	54	46	100	28	145	15	21	36	22	53	23	7	1	142	
217010	- § 249 StGB	M	269	0	0	0	3	14	17	51	45	96	28	141	14	21	35	19	49	20	4	1	128	
217010	- § 249 StGB	W	18	0	0	0	0	0	0	3	1	4	0	4	1	0	1	3	4	3	3	0	14	
217020	- § 250 StGB	G	145	0	0	0	0	5	5	23	28	51	17	73	4	12	16	21	29	5	1	0	72	
217020	- § 250 StGB	M	141	0	0	0	0	5	5	22	28	50	17	72	3	12	15	20	28	5	1	0	69	
217020	- § 250 StGB	W	4	0	0	0	0	0	0	1	0	1	0	1	1	0	1	1	1	0	0	0	3	
217050	- § 255 StGB	G	126	0	0	2	2	10	14	29	21	50	21	85	6	2	8	8	19	3	2	1	41	
217050	- § 255 StGB	M	121	0	0	2	2	8	12	28	20	48	21	81	6	2	8	8	19	2	2	1	40	
217050	- § 255 StGB	W	5	0	0	0	0	2	2	1	1	2	0	4	0	0	0	0	1	0	0	0	1	
218000	Raub zur Erlangung von BtM	G	7	0	0	0	0	0	0	4	2	6	0	6	0	0	0	1	0	0	0	0	1	
218000	Raub zur Erlangung von BtM	M	7	0	0	0	0	0	0	4	2	6	0	6	0	0	0	1	0	0	0	0	1	
218010	- § 249 StGB	G	6	0	0	0	0	0	0	4	2	6	0	6	0	0	0	0	0	0	0	0	0	
218010	- § 249 StGB	M	6	0	0	0	0	0	0	4	2	6	0	6	0	0	0	0	0	0	0	0	0	
218050	- § 255 StGB	G	1	0	0	0	0	0	0	0	0	0	0	0	0	0	0	1	0	0	0	0	1	
218050	- § 255 StGB	M	1	0	0	0	0	0	0	0	0	0	0	0	0	0	0	1	0	0	0	0	1	
219000	Raubüberfälle in Wohnungen	G	64	0	0	0	0	0	0	2	4	6	5	11	4	6	10	8	24	8	3	0	53	
219000	Raubüberfälle in Wohnungen	M	55	0	0	0	0	0	0	2	4	6	3	9	1	5	6	7	23	7	3	0	46	
219000	Raubüberfälle in Wohnungen	W	9	0	0	0	0	0	0	0	0	0	2	2	3	1	4	1	1	1	0	0	7	
219010	- § 249 StGB	G	28	0	0	0	0	0	0	1	3	4	3	7	1	4	5	3	9	3	1	0	21	
219010	- § 249 StGB	M	24	0	0	0	0	0	0	1	3	4	2	6	0	3	3	3	9	2	1	0	18	
219010	- § 249 StGB	W	4	0	0	0	0	0	0	0	0	0	1	1	1	1	2	0	0	1	0	0	3	
219020	- § 250 StGB	G	17	0	0	0	0	0	0	0	1	1	1	2	1	1	2	2	9	1	1	0	15	
219020	- § 250 StGB	M	15	0	0	0	0	0	0	0	1	1	0	1	1	1	2	2	8	1	1	0	14	
219020	- § 250 StGB	W	2	0	0	0	0	0	0	0	0	0	1	1	0	0	0	0	1	0	0	0	1	
219050	- § 255 StGB	G	19	0	0	0	0	0	0	1	0	1	1	2	2	1	3	3	6	4	1	0	17	

Schlüsselzahl der Tat	Straftat	SEXS	Tatverdächtige gesamt	Kinder						Jugendliche			Heranwachsende 18 bis 21	gesamt Spalten 10,13,14	Erwachsene ab 21 Jahre								
				6	8	10	12	gesamt Spalten 5-9	14	16	gesamt Spalten 11+12	21			23	gesamt Spalten 16,17	25	30	40	50	60	gesamt Spalten 18-23	
				6	8	10	12	14	16	18	11+12	23			25	30	40	50	60	älter	18-23		
1	2	3	4	5	6	7	8	9	10	11	12	13	14	15	16	17	18	19	20	21	22	23	24
223100	Misshandlung von Kindern	G	50	0	0	0	0	0	0	0	0	0	3	3	1	1	2	5	21	15	3	1	47
223100	Misshandlung von Kindern	M	28	0	0	0	0	0	0	0	0	0	1	1	1	0	1	0	12	10	3	1	27
223100	Misshandlung von Kindern	W	22	0	0	0	0	0	0	0	0	0	2	2	0	1	1	5	9	5	0	0	20
224000	Vors einfache Körperverletzung	G	11775	2	39	77	127	220	465	350	330	680	606	1751	497	556	1053	1592	3245	2266	1204	664	10024
224000	Vors einfache Körperverletzung	M	9341	2	32	70	105	163	372	259	263	522	455	1349	389	444	833	1296	2584	1803	958	518	7992
224000	Vors einfache Körperverletzung	W	2434	0	7	7	22	57	93	91	67	158	151	402	108	112	220	296	661	463	246	146	2032
225000	Fahrlässige Körperverletzung	G	500	1	0	2	6	6	15	11	8	19	15	49	22	11	33	58	104	89	95	72	451
225000	Fahrlässige Körperverletzung	M	331	1	0	2	2	5	10	10	5	15	11	36	12	8	20	38	70	57	64	46	295
225000	Fahrlässige Körperverletzung	W	169	0	0	0	4	1	5	1	3	4	4	13	10	3	13	20	34	32	31	26	156
230000	Straft. g. d. pers. Freiheit	G	5795	0	4	15	49	117	185	202	163	365	267	817	200	227	427	637	1579	1190	739	406	4978
230000	Straft. g. d. pers. Freiheit	M	4760	0	4	13	38	68	123	147	137	284	215	622	163	198	361	547	1302	994	609	325	4138
230000	Straft. g. d. pers. Freiheit	W	1035	0	0	2	11	49	62	55	26	81	52	195	37	29	66	90	277	196	130	81	840
231000	Menschenr/Entz Minderj/Kinderh	G	34	0	0	0	0	0	0	0	0	0	0	0	0	2	2	4	19	6	3	0	34
231000	Menschenr/Entz Minderj/Kinderh	M	13	0	0	0	0	0	0	0	0	0	0	0	0	1	1	2	8	2	0	0	13
231000	Menschenr/Entz Minderj/Kinderh	W	21	0	0	0	0	0	0	0	0	0	0	0	0	1	1	2	11	4	3	0	21
231100	Menschenraub	G	1	0	0	0	0	0	0	0	0	0	0	0	0	0	0	0	0	1	0	0	1
231100	Menschenraub	W	1	0	0	0	0	0	0	0	0	0	0	0	0	0	0	0	0	1	0	0	1
231200	Entziehung Minderjähriger	G	33	0	0	0	0	0	0	0	0	0	0	0	0	2	2	4	19	5	3	0	33
231200	Entziehung Minderjähriger	M	13	0	0	0	0	0	0	0	0	0	0	0	0	1	1	2	8	2	0	0	13
231200	Entziehung Minderjähriger	W	20	0	0	0	0	0	0	0	0	0	0	0	0	1	1	2	11	3	3	0	20
231210	§235 (4) Nr. 2 StGB	G	1	0	0	0	0	0	0	0	0	0	0	0	0	0	0	0	1	0	0	0	1
231210	§235 (4) Nr. 2 StGB	W	1	0	0	0	0	0	0	0	0	0	0	0	0	0	0	0	1	0	0	0	1
231279	sonst. Entziehung Minderj.	G	32	0	0	0	0	0	0	0	0	0	0	0	0	2	2	4	18	5	3	0	32
231279	sonst. Entziehung Minderj.	M	13	0	0	0	0	0	0	0	0	0	0	0	0	1	1	2	8	2	0	0	13
231279	sonst. Entziehung Minderj.	W	19	0	0	0	0	0	0	0	0	0	0	0	0	1	1	2	10	3	3	0	19
232000	Nachst./Freih-ber./Nöt./Bedroh	G	5748	0	4	15	49	117	185	201	163	364	263	812	199	225	424	631	1558	1182	735	406	4936
232000	Nachst./Freih-ber./Nöt./Bedroh	M	4735	0	4	13	38	68	123	146	137	283	211	617	162	197	359	544	1293	989	608	325	4118
232000	Nachst./Freih-ber./Nöt./Bedroh	W	1013	0	0	2	11	49	62	55	26	81	52	195	37	28	65	87	265	193	127	81	818
232100	Freiheitsberaubung	G	159	0	0	0	0	1	1	0	2	2	13	16	8	9	17	22	36	36	20	12	143
232100	Freiheitsberaubung	M	115	0	0	0	0	0	0	0	1	1	8	9	5	7	12	19	32	24	13	6	106
232100	Freiheitsberaubung	W	44	0	0	0	0	1	1	0	1	1	5	7	3	2	5	3	4	12	7	6	37
232200	Nötigung	G	786	0	2	2	4	11	19	16	13	29	29	77	25	31	56	70	200	154	140	89	709
232200	Nötigung	M	637	0	2	2	3	9	16	13	12	25	28	69	20	26	46	56	153	125	115	73	568

Schlüsselzahl der Tat	Straftat	SEU S	Tatverdächtige gesamt	Kinder						Jugendliche			Heranwachsende 18 bis 21	gesamt Spalten 10,13,14	Erwachsene ab 21 Jahre								
				6	8	10	12	gesamt Spalten	14	16	gesamt Spalten	21			23	gesamt Spalten	25	30	40	50	60	gesamt Spalten	
				6	8	10	12	14	5 - 9	16	18	11 + 12			23	25	16,17	30	40	50	60	und älter	18 - 23
1	2	3	4	5	6	7	8	9	10	11	12	13	14	15	16	17	18	19	20	21	22	23	24
232200	Nötigung	W	149	0	0	0	1	2	3	3	1	4	1	8	5	5	10	14	47	29	25	16	141
232201	- im Straßenverkehr	G	397	0	0	0	0	0	0	0	0	0	10	10	12	17	29	39	103	75	88	53	387
232201	- im Straßenverkehr	M	329	0	0	0	0	0	0	0	0	0	10	10	8	16	24	33	78	60	77	47	319
232201	- im Straßenverkehr	W	68	0	0	0	0	0	0	0	0	0	0	0	4	1	5	6	25	15	11	6	68
232279	Sonstige Nötigung	G	389	0	2	2	4	11	19	16	13	29	19	67	13	14	27	31	97	79	52	36	322
232279	Sonstige Nötigung	M	308	0	2	2	3	9	16	13	12	25	18	59	12	10	22	23	75	65	38	26	249
232279	Sonstige Nötigung	W	81	0	0	0	1	2	3	3	1	4	1	8	1	4	5	8	22	14	14	10	73
232300	Bedrohung	G	4562	0	2	13	45	106	166	189	149	338	217	721	157	175	332	508	1239	928	541	293	3841
232300	Bedrohung	M	3801	0	2	11	35	61	109	137	124	261	172	542	130	156	286	446	1050	794	448	235	3259
232300	Bedrohung	W	761	0	0	2	10	45	57	52	25	77	45	179	27	19	46	62	189	134	93	58	582
232400	Nachstellung § 238 StGB	G	369	0	0	0	0	2	2	3	2	5	13	20	12	16	28	43	124	93	43	18	349
232400	Nachstellung § 238 StGB	M	295	0	0	0	0	1	1	1	1	2	10	13	10	13	23	33	96	72	41	17	282
232400	Nachstellung § 238 StGB	W	74	0	0	0	0	1	1	2	1	3	3	7	2	3	5	10	28	21	2	1	67
232410	Nachstellung § 238 I StGB	G	357	0	0	0	0	2	2	3	2	5	13	20	12	16	28	41	120	87	43	18	337
232410	Nachstellung § 238 I StGB	M	285	0	0	0	0	1	1	1	1	2	10	13	10	13	23	32	92	67	41	17	272
232410	Nachstellung § 238 I StGB	W	72	0	0	0	0	1	1	2	1	3	3	7	2	3	5	9	28	20	2	1	65
232420	Nachstellung § 238 II StGB	G	11	0	0	0	0	0	0	0	0	0	0	0	0	0	0	2	4	5	0	0	11
232420	Nachstellung § 238 II StGB	M	10	0	0	0	0	0	0	0	0	0	0	0	0	0	0	1	4	5	0	0	10
232420	Nachstellung § 238 II StGB	W	1	0	0	0	0	0	0	0	0	0	0	0	0	0	0	1	0	0	0	0	1
232430	Nachstellung § 238 III StGB	G	2	0	0	0	0	0	0	0	0	0	0	0	0	0	0	0	0	2	0	0	2
232430	Nachstellung § 238 III StGB	M	1	0	0	0	0	0	0	0	0	0	0	0	0	0	0	0	0	1	0	0	1
232430	Nachstellung § 238 III StGB	W	1	0	0	0	0	0	0	0	0	0	0	0	0	0	0	0	0	1	0	0	1
232500	Zwangsheirat § 237 StGB	G	2	0	0	0	0	0	0	0	0	0	0	0	0	0	0	0	2	0	0	0	2
232500	Zwangsheirat § 237 StGB	M	2	0	0	0	0	0	0	0	0	0	0	0	0	0	0	0	2	0	0	0	2
233000	Erpresserischer Menschenraub	G	2	0	0	0	0	0	0	0	0	0	2	2	0	0	0	0	0	0	0	0	0
233000	Erpresserischer Menschenraub	M	2	0	0	0	0	0	0	0	0	0	2	2	0	0	0	0	0	0	0	0	0
233079	Sonst. erpresser. Menschenraub	G	2	0	0	0	0	0	0	0	0	0	2	2	0	0	0	0	0	0	0	0	0
233079	Sonst. erpresser. Menschenraub	M	2	0	0	0	0	0	0	0	0	0	2	2	0	0	0	0	0	0	0	0	0
239000	Menschenh. 232/232a/b/233/233a	G	17	0	0	0	0	0	0	1	0	1	3	4	2	0	2	3	4	3	1	0	13
239000	Menschenh. 232/232a/b/233/233a	M	13	0	0	0	0	0	0	1	0	1	3	4	1	0	1	2	2	3	1	0	9
239000	Menschenh. 232/232a/b/233/233a	W	4	0	0	0	0	0	0	0	0	0	0	0	1	0	1	1	2	0	0	0	4
239100	Menschenhandel 232	G	1	0	0	0	0	0	0	0	0	0	0	0	0	0	0	1	0	0	0	0	1
239100	Menschenhandel 232	M	1	0	0	0	0	0	0	0	0	0	0	0	0	0	0	1	0	0	0	0	1

Schlüsselzahl der Tat	Straftat	SEXTUS	Tatverdächtige gesamt	Kinder							Jugendliche			Heranwachsende 18 bis unter 21	gesamt Spalten 10,13,14	Erwachsene ab 21 Jahre									
				6	8	10	12	gesamt Spalten	14	16	gesamt Spalten	21	23			gesamt Spalten	25	30	40	50	60	gesamt Spalten			
				6	8	10	12	14	16	18	11 + 12	23	25			16,17	30	40	50	60	und älter	18 - 23			
1	2	3	4	5	6	7	8	9	10	11	12	13	14	15	16	17	18	19	20	21	22	23	24		
239110	§ 232 (1) 1a,(2),(3),(4) StGB	G	1	0	0	0	0	0	0	0	0	0	0	0	0	0	0	1	0	0	0	0	1		
239110	§ 232 (1) 1a,(2),(3),(4) StGB	M	1	0	0	0	0	0	0	0	0	0	0	0	0	0	0	1	0	0	0	0	1		
239200	Zwangsprostitution § 232a StGB	G	16	0	0	0	0	0	0	1	0	1	3	4	2	0	2	2	4	3	1	0	12		
239200	Zwangsprostitution § 232a StGB	M	12	0	0	0	0	0	0	1	0	1	3	4	1	0	1	1	2	3	1	0	8		
239200	Zwangsprostitution § 232a StGB	W	4	0	0	0	0	0	0	0	0	0	0	0	1	0	1	1	2	0	0	0	4		
239210	232a (1-5) StGB	G	14	0	0	0	0	0	0	1	0	1	3	4	2	0	2	1	4	2	1	0	10		
239210	232a (1-5) StGB	M	11	0	0	0	0	0	0	1	0	1	3	4	1	0	1	1	2	2	1	0	7		
239210	232a (1-5) StGB	W	3	0	0	0	0	0	0	0	0	0	0	0	1	0	1	0	2	0	0	0	3		
239220	232a (6) StGB	G	2	0	0	0	0	0	0	0	0	0	0	0	0	0	0	1	0	1	0	0	2		
239220	232a (6) StGB	M	1	0	0	0	0	0	0	0	0	0	0	0	0	0	0	0	0	1	0	0	1		
239220	232a (6) StGB	W	1	0	0	0	0	0	0	0	0	0	0	0	0	0	0	1	0	0	0	0	1		
3****	Diebstahl ohne erschwer. Umst.	G	16490	4	12	77	251	684	1028	1112	999	2111	1197	4336	785	811	1596	1945	3687	2458	1380	1088	12154		
3****	Diebstahl ohne erschwer. Umst.	M	11126	3	10	53	147	275	488	497	543	1040	759	2287	569	596	1165	1475	2803	1812	957	627	8839		
3****	Diebstahl ohne erschwer. Umst.	W	5364	1	2	24	104	409	540	615	456	1071	438	2049	216	215	431	470	884	646	423	461	3315		
300000	Sonst. Diebs. o. erschw. Umst.	G	2831	0	2	11	43	51	107	136	137	273	189	569	142	148	290	358	703	482	267	162	2262		
300000	Sonst. Diebs. o. erschw. Umst.	M	2165	0	2	8	31	36	77	95	111	206	149	432	109	108	217	273	560	378	195	110	1733		
300000	Sonst. Diebs. o. erschw. Umst.	W	666	0	0	3	12	15	30	41	26	67	40	137	33	40	73	85	143	104	72	52	529		
300010	- §§ 242, 247, 248a StGB	G	2791	0	2	11	43	50	106	135	133	268	186	560	140	147	287	350	696	474	264	160	2231		
300010	- §§ 242, 247, 248a StGB	M	2133	0	2	8	31	35	76	94	107	201	146	423	107	107	214	269	554	372	193	108	1710		
300010	- §§ 242, 247, 248a StGB	W	658	0	0	3	12	15	30	41	26	67	40	137	33	40	73	81	142	102	71	52	521		
300040	- § 248b StGB	G	19	0	0	0	0	1	1	1	4	5	3	9	1	0	1	4	4	1	0	0	10		
300040	- § 248b StGB	M	16	0	0	0	0	1	1	1	4	5	3	9	1	0	1	2	3	1	0	0	7		
300040	- § 248b StGB	W	3	0	0	0	0	0	0	0	0	0	0	0	0	0	0	2	1	0	0	0	3		
300050	- § 248c StGB	G	22	0	0	0	0	0	0	0	0	0	0	0	1	1	2	4	4	7	3	2	22		
300050	- § 248c StGB	M	16	0	0	0	0	0	0	0	0	0	0	0	1	1	2	2	3	5	2	2	16		
300050	- § 248c StGB	W	6	0	0	0	0	0	0	0	0	0	0	0	0	0	0	2	1	2	1	0	6		
3**1**	von Kraftwagen/unbef. Benutzen	G	63	0	0	0	0	2	2	4	2	6	9	17	5	1	6	3	19	10	6	2	46		
3**1**	von Kraftwagen/unbef. Benutzen	M	56	0	0	0	0	2	2	3	2	5	9	16	5	1	6	3	17	10	4	0	40		
3**1**	von Kraftwagen/unbef. Benutzen	W	7	0	0	0	0	0	0	1	0	1	0	1	0	0	0	0	2	0	2	2	6		
300100	Sonst. v. Kfz/unbef. Ben.	G	60	0	0	0	0	2	2	4	2	6	9	17	5	1	6	3	17	10	5	2	43		
300100	Sonst. v. Kfz/unbef. Ben.	M	53	0	0	0	0	2	2	3	2	5	9	16	5	1	6	3	15	10	3	0	37		
300100	Sonst. v. Kfz/unbef. Ben.	W	7	0	0	0	0	0	0	1	0	1	0	1	0	0	0	0	2	0	2	2	6		
300110	- §§ 242, 247 StGB	G	36	0	0	0	0	2	2	2	2	4	3	9	2	1	3	2	12	5	3	2	27		

Schlüsselzahl der Tat	Straftat	SE Tater- X daech- U tige S gesamt	Kinder							Jugendliche			Heran- wach- sende 18 bis 21	gesamt Spalten 10,13,14	Erwachsene ab 21 Jahre									
			6	8	10	12	gesamt Spalten	14	16	gesamt Spalten	21	23			gesamt Spalten	25	30	40	50	60	gesamt Spalten			
			6	8	10	12	14	5 - 9	16	18	11 + 12	23			25	16,17	30	40	50	60	und älter	18 - 23		
1	2	3	4	5	6	7	8	9	10	11	12	13	14	15	16	17	18	19	20	21	22	23	24	
3**7**	von/aus Automat 3**7	G	3	0	0	0	0	0	0	0	0	0	0	0	0	0	0	0	3	0	0	0	3	
3**7**	von/aus Automat 3**7	M	2	0	0	0	0	0	0	0	0	0	0	0	0	0	0	0	2	0	0	0	2	
3**7**	von/aus Automat 3**7	W	1	0	0	0	0	0	0	0	0	0	0	0	0	0	0	0	1	0	0	0	1	
300700	von/aus Automat	G	2	0	0	0	0	0	0	0	0	0	0	0	0	0	0	0	2	0	0	0	2	
300700	von/aus Automat	M	1	0	0	0	0	0	0	0	0	0	0	0	0	0	0	0	1	0	0	0	1	
300700	von/aus Automat	W	1	0	0	0	0	0	0	0	0	0	0	0	0	0	0	0	1	0	0	0	1	
3**8**	v Antiquit/Kunstgeg-st pp 3**8	G	3	0	0	0	0	0	0	0	0	0	0	0	1	0	1	0	2	0	0	0	3	
3**8**	v Antiquit/Kunstgeg-st pp 3**8	M	3	0	0	0	0	0	0	0	0	0	0	0	1	0	1	0	2	0	0	0	3	
300800	v. Antiquit/Kunst-/sagr Geg-st	G	3	0	0	0	0	0	0	0	0	0	0	0	1	0	1	0	2	0	0	0	3	
300800	v. Antiquit/Kunst-/sagr Geg-st	M	3	0	0	0	0	0	0	0	0	0	0	0	1	0	1	0	2	0	0	0	3	
305***	In/aus Bank/Spark/Postfil 305*	G	9	0	0	0	0	0	0	0	0	0	0	0	2	0	2	2	3	1	0	1	9	
305***	In/aus Bank/Spark/Postfil 305*	M	7	0	0	0	0	0	0	0	0	0	0	0	2	0	2	2	3	0	0	0	7	
305***	In/aus Bank/Spark/Postfil 305*	W	2	0	0	0	0	0	0	0	0	0	0	0	0	0	0	0	1	0	1	2		
305000	Sonst D. in/aus Bank/Spark. pp	G	8	0	0	0	0	0	0	0	0	0	0	0	2	0	2	2	2	1	0	1	8	
305000	Sonst D. in/aus Bank/Spark. pp	M	6	0	0	0	0	0	0	0	0	0	0	0	2	0	2	2	2	0	0	0	6	
305000	Sonst D. in/aus Bank/Spark. pp	W	2	0	0	0	0	0	0	0	0	0	0	0	0	0	0	0	1	0	1	2		
305500	- von unbaren Zahlungsmitteln	G	1	0	0	0	0	0	0	0	0	0	0	0	0	0	0	0	1	0	0	0	1	
305500	- von unbaren Zahlungsmitteln	M	1	0	0	0	0	0	0	0	0	0	0	0	0	0	0	0	1	0	0	0	1	
310***	D. in/aus Büroräumen pp. 310*	G	72	0	0	0	0	0	0	0	1	1	7	8	4	4	8	8	30	13	3	2	64	
310***	D. in/aus Büroräumen pp. 310*	M	66	0	0	0	0	0	0	0	0	0	6	6	4	4	8	8	29	11	2	2	60	
310***	D. in/aus Büroräumen pp. 310*	W	6	0	0	0	0	0	0	0	1	1	1	2	0	0	0	0	1	2	1	0	4	
310000	Sonst D. in/aus Büroräumen pp.	G	69	0	0	0	0	0	0	0	1	1	7	8	4	4	8	8	28	13	2	2	61	
310000	Sonst D. in/aus Büroräumen pp.	M	63	0	0	0	0	0	0	0	0	0	6	6	4	4	8	8	27	11	1	2	57	
310000	Sonst D. in/aus Büroräumen pp.	W	6	0	0	0	0	0	0	0	1	1	1	2	0	0	0	0	1	2	1	0	4	
310100	- von Kraftwagen	G	2	0	0	0	0	0	0	0	0	0	0	0	0	0	0	0	1	0	1	0	2	
310100	- von Kraftwagen	M	2	0	0	0	0	0	0	0	0	0	0	0	0	0	0	0	1	0	1	0	2	
310300	- von Fahrrädern	G	1	0	0	0	0	0	0	0	0	0	0	0	0	0	0	0	1	0	0	0	1	
310300	- von Fahrrädern	M	1	0	0	0	0	0	0	0	0	0	0	0	0	0	0	0	1	0	0	0	1	
310500	- von unbaren Zahlungsmitteln	G	1	0	0	0	0	0	0	0	0	0	0	0	1	0	1	0	0	0	0	0	1	
310500	- von unbaren Zahlungsmitteln	M	1	0	0	0	0	0	0	0	0	0	0	0	1	0	1	0	0	0	0	0	1	
315***	D. in/aus Gastst/Hot pp 315*	G	92	0	0	0	0	0	0	4	0	4	5	9	4	7	11	23	27	15	5	2	83	
315***	D. in/aus Gastst/Hot pp 315*	M	75	0	0	0	0	0	0	1	0	1	5	6	3	6	9	19	25	11	4	1	69	
315***	D. in/aus Gastst/Hot pp 315*	W	17	0	0	0	0	0	0	3	0	3	0	3	1	1	2	4	2	4	1	1	14	

Schlüsselzahl der Tat	Straftat	SEU S	Tatverdächtige gesamt	Kinder						Jugendliche			Heranwachsende 18 bis unter 21	gesamt Spalten 10,13,14	Erwachsene ab 21 Jahre								
				6	8	10	12	gesamt Spalten	14	16	gesamt Spalten	21			23	gesamt Spalten	25	30	40	50	60	gesamt Spalten	
				6	8	10	12	14	16	18	11 + 12	23			25	16,17	30	40	50	60	und älter	18 - 23	
1	2	3	4	5	6	7	8	9	10	11	12	13	14	15	16	17	18	19	20	21	22	23	24
315000	Sonst. D. in/aus Gastst/Hot pp	G	88	0	0	0	0	0	0	3	0	3	5	8	4	7	11	22	25	15	5	2	80
315000	Sonst. D. in/aus Gastst/Hot pp	M	72	0	0	0	0	0	0	1	0	1	5	6	3	6	9	18	23	11	4	1	66
315000	Sonst. D. in/aus Gastst/Hot pp	W	16	0	0	0	0	0	0	2	0	2	0	2	1	1	2	4	2	4	1	1	14
315500	- von unbaren Zahlungsmitteln	G	3	0	0	0	0	0	0	1	0	1	0	1	0	0	0	1	1	0	0	0	2
315500	- von unbaren Zahlungsmitteln	M	2	0	0	0	0	0	0	0	0	0	0	0	0	0	0	1	1	0	0	0	2
315500	- von unbaren Zahlungsmitteln	W	1	0	0	0	0	0	0	1	0	1	0	1	0	0	0	0	0	0	0	0	0
315700	- von/aus Automaten	G	1	0	0	0	0	0	0	0	0	0	0	0	0	0	0	0	1	0	0	0	1
315700	- von/aus Automaten	M	1	0	0	0	0	0	0	0	0	0	0	0	0	0	0	0	1	0	0	0	1
325***	D. in/aus Warenhäusern pp 325*	G	13355	4	8	66	209	627	914	968	824	1792	935	3641	598	631	1229	1536	2946	1990	1104	909	9714
325***	D. in/aus Warenhäusern pp 325*	M	8717	3	7	45	118	232	405	390	394	784	544	1733	415	462	877	1158	2228	1456	766	499	6984
325***	D. in/aus Warenhäusern pp 325*	W	4638	1	1	21	91	395	509	578	430	1008	391	1908	183	169	352	378	718	534	338	410	2730
325000	Sonst D in/aus Warenhäusern pp	G	1129	0	0	4	10	50	64	65	76	141	69	274	52	57	109	130	289	167	96	64	855
325000	Sonst D in/aus Warenhäusern pp	M	788	0	0	3	8	16	27	26	33	59	40	126	41	44	85	103	235	129	74	36	662
325000	Sonst D in/aus Warenhäusern pp	W	341	0	0	1	2	34	37	39	43	82	29	148	11	13	24	27	54	38	22	28	193
325300	- von Fahrrädern	G	1	0	0	0	0	0	0	0	0	0	0	0	0	0	0	0	0	1	0	0	1
325300	- von Fahrrädern	M	1	0	0	0	0	0	0	0	0	0	0	0	0	0	0	0	0	1	0	0	1
325500	- von unbaren Zahlungsmitteln	G	34	0	0	0	0	2	2	5	4	9	4	15	2	1	3	2	7	1	2	4	19
325500	- von unbaren Zahlungsmitteln	M	24	0	0	0	0	1	1	1	3	4	3	8	2	1	3	2	6	1	1	3	16
325500	- von unbaren Zahlungsmitteln	W	10	0	0	0	0	1	1	4	1	5	1	7	0	0	0	0	1	0	1	1	3
326***	Ladendiebstahl 326*	G	12614	4	8	63	199	588	862	908	752	1660	871	3393	565	590	1155	1465	2805	1892	1045	859	9221
326***	Ladendiebstahl 326*	M	8256	3	7	42	110	222	384	369	364	733	506	1623	389	432	821	1109	2125	1383	724	471	6633
326***	Ladendiebstahl 326*	W	4358	1	1	21	89	366	478	539	388	927	365	1770	176	158	334	356	680	509	321	388	2588
326000	Sonstiger Ladendiebstahl	G	12598	4	8	63	199	588	862	905	749	1654	868	3384	564	588	1152	1464	2803	1892	1045	858	9214
326000	Sonstiger Ladendiebstahl	M	8248	3	7	42	110	222	384	369	361	730	505	1619	389	431	820	1109	2123	1383	724	470	6629
326000	Sonstiger Ladendiebstahl	W	4350	1	1	21	89	366	478	536	388	924	363	1765	175	157	332	355	680	509	321	388	2585
326300	- von Fahrrädern	G	23	0	0	0	0	0	0	3	3	6	3	9	1	2	3	2	5	3	0	1	14
326300	- von Fahrrädern	M	15	0	0	0	0	0	0	0	3	3	1	4	0	1	1	1	5	3	0	1	11
326300	- von Fahrrädern	W	8	0	0	0	0	0	0	3	0	3	2	5	1	1	2	1	0	0	0	0	3
335***	Diebst. in/aus Wohnungen 335*	G	215	0	1	1	3	4	9	9	12	21	24	54	11	5	16	27	49	32	25	12	161
335***	Diebst. in/aus Wohnungen 335*	M	134	0	0	1	2	2	5	7	10	17	17	39	10	2	12	16	30	14	15	8	95
335***	Diebst. in/aus Wohnungen 335*	W	81	0	1	0	1	2	4	2	2	4	7	15	1	3	4	11	19	18	10	4	66
335000	Sonst Diebst. in/aus Wohnungen	G	211	0	1	1	3	4	9	8	11	19	24	52	11	5	16	25	49	32	25	12	159
335000	Sonst Diebst. in/aus Wohnungen	M	131	0	0	1	2	2	5	7	9	16	17	38	10	2	12	14	30	14	15	8	93

Schlüsselzahl der Tat	Straftat	SEXTUS gesamt	Kinder							Jugendliche			Heranwachsende 18 bis 20,13,14	gesamt Spalten 10,13,14	Erwachsene ab 21 Jahre								
			6	8	10	12	gesamt Spalten 5-9	14	16	gesamt Spalten 11+12	21	23			gesamt Spalten 16,17	25	30	40	50	60	gesamt Spalten 18-23		
			6	8	10	12	14	16	18	11+12	23	25			16,17	30	40	50	60	älter	18-23		
1	2	3	4	5	6	7	8	9	10	11	12	13	14	15	16	17	18	19	20	21	22	23	24
390000	Taschendiebst. sonst. Gut	G	523	0	0	0	0	3	3	13	36	49	46	98	41	38	79	80	150	78	29	9	425
390000	Taschendiebst. sonst. Gut	M	450	0	0	0	0	2	2	12	32	44	41	87	38	31	69	73	128	64	22	7	363
390000	Taschendiebst. sonst. Gut	W	73	0	0	0	0	1	1	1	4	5	5	11	3	7	10	7	22	14	7	2	62
390500	Td. v. unbaren Zahlungsmitteln	G	116	0	0	0	0	0	0	2	8	10	9	19	8	6	14	20	39	14	8	2	97
390500	Td. v. unbaren Zahlungsmitteln	M	97	0	0	0	0	0	0	2	7	9	9	18	5	5	10	20	30	10	8	1	79
390500	Td. v. unbaren Zahlungsmitteln	W	19	0	0	0	0	0	0	0	1	1	0	1	3	1	4	0	9	4	0	1	18
391010	Diebst. v. Sportschiff/Boot	G	2	0	0	0	0	0	0	0	0	0	0	0	0	0	0	0	1	1	0	0	2
391010	Diebst. v. Sportschiff/Boot	M	2	0	0	0	0	0	0	0	0	0	0	0	0	0	0	0	1	1	0	0	2
393010	Diebst. in/a. Sportsch./Boot	G	2	0	0	0	0	0	0	0	0	0	0	0	0	0	0	0	1	1	0	0	2
393010	Diebst. in/a. Sportsch./Boot	M	2	0	0	0	0	0	0	0	0	0	0	0	0	0	0	0	1	1	0	0	2
4****	Diebstahl unter erschw. Umst.	G	2304	1	0	5	11	42	59	152	185	337	220	616	110	104	214	280	632	378	143	41	1688
4****	Diebstahl unter erschw. Umst.	M	2015	1	0	4	10	28	43	120	161	281	202	526	96	89	185	248	567	329	126	34	1489
4****	Diebstahl unter erschw. Umst.	W	289	0	0	1	1	14	16	32	24	56	18	90	14	15	29	32	65	49	17	7	199
400000	Sonstiger schwerer Diebstahl	G	538	0	0	3	0	11	14	25	48	73	68	155	34	22	56	67	138	86	30	6	383
400000	Sonstiger schwerer Diebstahl	M	482	0	0	3	0	9	12	21	44	65	65	142	29	17	46	61	124	78	25	6	340
400000	Sonstiger schwerer Diebstahl	W	56	0	0	0	0	2	2	4	4	8	3	13	5	5	10	6	14	8	5	0	43
400010	- § 243 StGB	G	399	0	0	3	0	8	11	17	30	47	45	103	22	17	39	48	108	70	25	6	296
400010	- § 243 StGB	M	360	0	0	3	0	8	11	15	28	43	42	96	20	14	34	44	98	62	20	6	264
400010	- § 243 StGB	W	39	0	0	0	0	0	0	2	2	4	3	7	2	3	5	4	10	8	5	0	32
400020	- § 244 (1) 1+2, 244a StGB	G	142	0	0	0	0	3	3	8	18	26	23	52	12	5	17	20	30	17	5	1	90
400020	- § 244 (1) 1+2, 244a StGB	M	125	0	0	0	0	1	1	6	16	22	23	46	9	3	12	18	26	17	5	1	79
400020	- § 244 (1) 1+2, 244a StGB	W	17	0	0	0	0	2	2	2	2	4	0	6	3	2	5	2	4	0	0	0	11
4**1**	Von Kraftwagen 4**1	G	99	0	0	0	0	5	5	3	5	8	9	22	7	2	9	11	35	14	3	5	77
4**1**	Von Kraftwagen 4**1	M	96	0	0	0	0	4	4	3	5	8	9	21	7	2	9	11	34	13	3	5	75
4**1**	Von Kraftwagen 4**1	W	3	0	0	0	0	1	1	0	0	0	0	1	0	0	0	0	1	1	0	0	2
400100	Von Kraftwagen 4001	G	89	0	0	0	0	0	0	3	4	7	8	15	5	2	7	11	34	14	3	5	74
400100	Von Kraftwagen 4001	M	87	0	0	0	0	0	0	3	4	7	8	15	5	2	7	11	33	13	3	5	72
400100	Von Kraftwagen 4001	W	2	0	0	0	0	0	0	0	0	0	0	0	0	0	0	1	1	0	0	0	2
400110	- § 243 StGB	G	66	0	0	0	0	0	0	3	4	7	7	14	4	1	5	6	24	10	2	5	52
400110	- § 243 StGB	M	65	0	0	0	0	0	0	3	4	7	7	14	4	1	5	6	23	10	2	5	51
400110	- § 243 StGB	W	1	0	0	0	0	0	0	0	0	0	0	0	0	0	0	1	0	0	0	0	1
400120	- § 244 (1) 1+2, 244a StGB	G	23	0	0	0	0	0	0	0	0	0	1	1	1	1	2	5	10	4	1	0	22
400120	- § 244 (1) 1+2, 244a StGB	M	22	0	0	0	0	0	0	0	0	0	1	1	1	1	2	5	10	3	1	0	21

Schlüsselzahl der Tat	Straftat	SEXS	Tatverdächtige gesamt	Kinder							Jugendliche			Heranwachsende 18 bis unter 21	gesamt Spalten 10,13,14	Erwachsene ab 21 Jahre								
				6	8	10	12	gesamt Spalten 5-9	14	16	gesamt Spalten 11+12	21	23			gesamt Spalten 16,17	25	30	40	50	60	gesamt Spalten 18-23		
				6	8	10	12	14	16	18	11+12	23	25			16,17	30	40	50	60	älter	18-23		
1	2	3	4	5	6	7	8	9	10	11	12	13	14	15	16	17	18	19	20	21	22	23	24	
400120	- § 244 (1) 1+2, 244a StGB	W	1	0	0	0	0	0	0	0	0	0	0	0	0	0	0	0	0	1	0	0	1	
4**2**	Von Moped/Krad 4**2	G	77	0	0	0	0	2	2	22	23	45	7	54	1	0	1	6	11	2	2	1	23	
4**2**	Von Moped/Krad 4**2	M	76	0	0	0	0	2	2	22	23	45	7	54	1	0	1	6	10	2	2	1	22	
4**2**	Von Moped/Krad 4**2	W	1	0	0	0	0	0	0	0	0	0	0	0	0	0	0	0	1	0	0	0	1	
400200	Von Moped/Krad 4002	G	77	0	0	0	0	2	2	22	23	45	7	54	1	0	1	6	11	2	2	1	23	
400200	Von Moped/Krad 4002	M	76	0	0	0	0	2	2	22	23	45	7	54	1	0	1	6	10	2	2	1	22	
400200	Von Moped/Krad 4002	W	1	0	0	0	0	0	0	0	0	0	0	0	0	0	0	0	1	0	0	0	1	
400210	- § 243 StGB	G	77	0	0	0	0	2	2	22	23	45	7	54	1	0	1	6	11	2	2	1	23	
400210	- § 243 StGB	M	76	0	0	0	0	2	2	22	23	45	7	54	1	0	1	6	10	2	2	1	22	
400210	- § 243 StGB	W	1	0	0	0	0	0	0	0	0	0	0	0	0	0	0	0	1	0	0	0	1	
400220	- § 244 (1) 1+2, 244a StGB	G	5	0	0	0	0	1	1	4	0	4	0	5	0	0	0	0	0	0	0	0	0	
400220	- § 244 (1) 1+2, 244a StGB	M	5	0	0	0	0	1	1	4	0	4	0	5	0	0	0	0	0	0	0	0	0	
4**3**	Von Fahrrad 4**3	G	347	0	0	0	7	5	12	25	25	50	26	88	20	14	34	37	99	65	19	5	259	
4**3**	Von Fahrrad 4**3	M	332	0	0	0	7	5	12	24	24	48	26	86	19	14	33	34	96	60	19	4	246	
4**3**	Von Fahrrad 4**3	W	15	0	0	0	0	0	0	1	1	2	0	2	1	0	1	3	3	5	0	1	13	
400300	Von Fahrrad 4003	G	335	0	0	0	5	5	10	22	24	46	26	82	18	14	32	35	98	64	19	5	253	
400300	Von Fahrrad 4003	M	321	0	0	0	5	5	10	21	23	44	26	80	17	14	31	33	95	59	19	4	241	
400300	Von Fahrrad 4003	W	14	0	0	0	0	0	0	1	1	2	0	2	1	0	1	2	3	5	0	1	12	
400310	- § 243 StGB	G	326	0	0	0	4	3	7	22	24	46	26	79	17	14	31	35	96	62	18	5	247	
400310	- § 243 StGB	M	312	0	0	0	4	3	7	21	23	44	26	77	16	14	30	33	93	57	18	4	235	
400310	- § 243 StGB	W	14	0	0	0	0	0	0	1	1	2	0	2	1	0	1	2	3	5	0	1	12	
400320	- § 244 (1) 1+2, 244a StGB	G	17	0	0	0	1	2	3	0	0	0	0	3	1	0	1	0	8	3	2	0	14	
400320	- § 244 (1) 1+2, 244a StGB	M	17	0	0	0	1	2	3	0	0	0	0	3	1	0	1	0	8	3	2	0	14	
4**5**	v. unbaren Zahlungsmitt. 4**5	G	39	0	0	0	0	1	1	2	2	4	2	7	0	2	2	3	17	8	2	0	32	
4**5**	v. unbaren Zahlungsmitt. 4**5	M	31	0	0	0	0	1	1	2	1	3	2	6	0	2	2	3	13	5	2	0	25	
4**5**	v. unbaren Zahlungsmitt. 4**5	W	8	0	0	0	0	0	0	0	1	1	0	1	0	0	0	0	4	3	0	0	7	
400500	v. unbaren Zahlungsmitt. 4005	G	13	0	0	0	0	1	1	2	0	2	1	4	0	1	1	0	6	2	0	0	9	
400500	v. unbaren Zahlungsmitt. 4005	M	10	0	0	0	0	1	1	2	0	2	1	4	0	1	1	0	3	2	0	0	6	
400500	v. unbaren Zahlungsmitt. 4005	W	3	0	0	0	0	0	0	0	0	0	0	0	0	0	0	0	3	0	0	0	3	
400510	- § 243 StGB	G	8	0	0	0	0	0	0	0	0	0	1	1	0	1	1	0	5	1	0	0	7	
400510	- § 243 StGB	M	6	0	0	0	0	0	0	0	0	0	1	1	0	1	1	0	3	1	0	0	5	
400510	- § 243 StGB	W	2	0	0	0	0	0	0	0	0	0	0	0	0	0	0	0	2	0	0	0	2	
400520	- § 244 (1) 1+2, 244a StGB	G	5	0	0	0	0	1	1	2	0	2	0	3	0	0	0	0	1	1	0	0	2	

Schlüsselzahl der Tat	Straftat	SEXS	Tatverdächtige gesamt	Kinder						Jugendliche			Heranwachsende 18 bis unter 21	gesamt Spalten 10,13,14	Erwachsene ab 21 Jahre								
				6	8	10	12	gesamt Spalten	14	16	gesamt Spalten	21			23	gesamt Spalten	25	30	40	50	60	gesamt Spalten	
				6	8	10	12	14	16	18	11 + 12	23			25	16,17	30	40	50	60	und älter	18 - 23	
1	2	3	4	5	6	7	8	9	10	11	12	13	14	15	16	17	18	19	20	21	22	23	24
400520	- § 244 (1) 1+2, 244a StGB	M	4	0	0	0	0	1	1	2	0	2	0	3	0	0	0	0	0	1	0	0	1
400520	- § 244 (1) 1+2, 244a StGB	W	1	0	0	0	0	0	0	0	0	0	0	0	0	0	0	0	1	0	0	0	1
4**7**	Von/aus Automat 4**7	G	29	0	0	0	0	0	0	1	5	6	1	7	1	1	2	4	4	11	1	0	22
4**7**	Von/aus Automat 4**7	M	28	0	0	0	0	0	0	1	5	6	1	7	1	1	2	3	4	11	1	0	21
4**7**	Von/aus Automat 4**7	W	1	0	0	0	0	0	0	0	0	0	0	0	0	0	0	1	0	0	0	0	1
400700	Von/aus Automat 4007	G	24	0	0	0	0	0	0	0	3	3	1	4	1	1	2	4	4	9	1	0	20
400700	Von/aus Automat 4007	M	23	0	0	0	0	0	0	0	3	3	1	4	1	1	2	3	4	9	1	0	19
400700	Von/aus Automat 4007	W	1	0	0	0	0	0	0	0	0	0	0	0	0	0	0	1	0	0	0	0	1
400710	- § 243 StGB	G	22	0	0	0	0	0	0	0	3	3	1	4	1	1	2	3	4	8	1	0	18
400710	- § 243 StGB	M	22	0	0	0	0	0	0	0	3	3	1	4	1	1	2	3	4	8	1	0	18
400720	- § 244 (1) 1+2, 244a StGB	G	2	0	0	0	0	0	0	0	0	0	0	0	0	0	0	1	0	1	0	0	2
400720	- § 244 (1) 1+2, 244a StGB	M	1	0	0	0	0	0	0	0	0	0	0	0	0	0	0	0	0	1	0	0	1
400720	- § 244 (1) 1+2, 244a StGB	W	1	0	0	0	0	0	0	0	0	0	0	0	0	0	0	1	0	0	0	0	1
4**8**	V Antiquit/Kunstgeg-st pp 4**8	G	1	0	0	0	0	0	0	0	0	0	0	0	0	0	0	0	1	0	0	0	1
4**8**	V Antiquit/Kunstgeg-st pp 4**8	M	1	0	0	0	0	0	0	0	0	0	0	0	0	0	0	0	1	0	0	0	1
405***	D. in/aus Bank/Spark. pp 405*	G	1	0	0	0	0	0	0	0	0	0	0	0	0	0	0	0	0	1	0	0	1
405***	D. in/aus Bank/Spark. pp 405*	M	1	0	0	0	0	0	0	0	0	0	0	0	0	0	0	0	0	1	0	0	1
405000	Sonst. D. in/aus Bank pp 4050	G	1	0	0	0	0	0	0	0	0	0	0	0	0	0	0	0	0	1	0	0	1
405000	Sonst. D. in/aus Bank pp 4050	M	1	0	0	0	0	0	0	0	0	0	0	0	0	0	0	0	0	1	0	0	1
405010	- § 243 StGB	G	1	0	0	0	0	0	0	0	0	0	0	0	0	0	0	0	0	1	0	0	1
405010	- § 243 StGB	M	1	0	0	0	0	0	0	0	0	0	0	0	0	0	0	0	0	1	0	0	1
410***	D. in/aus Büroräumen pp. 410*	G	127	0	0	0	0	6	6	12	9	21	8	35	6	6	12	11	36	26	4	3	92
410***	D. in/aus Büroräumen pp. 410*	M	119	0	0	0	0	5	5	12	9	21	8	34	6	5	11	11	34	23	4	2	85
410***	D. in/aus Büroräumen pp. 410*	W	8	0	0	0	0	1	1	0	0	0	1	0	1	1	0	2	3	0	1	7	
410000	Sonst. D. in/aus Büro pp 4100	G	111	0	0	0	0	1	1	11	8	19	7	27	3	6	9	11	33	24	4	3	84
410000	Sonst. D. in/aus Büro pp 4100	M	104	0	0	0	0	1	1	11	8	19	7	27	3	5	8	11	31	21	4	2	77
410000	Sonst. D. in/aus Büro pp 4100	W	7	0	0	0	0	0	0	0	0	0	0	0	0	1	1	0	2	3	0	1	7
410010	- § 243 StGB	G	94	0	0	0	0	1	1	8	5	13	6	20	2	4	6	10	32	21	4	1	74
410010	- § 243 StGB	M	92	0	0	0	0	1	1	8	5	13	6	20	2	4	6	10	31	20	4	1	72
410010	- § 243 StGB	W	2	0	0	0	0	0	0	0	0	0	0	0	0	0	0	0	1	1	0	0	2
410020	- § 244 (1) 1+2, 244a StGB	G	18	0	0	0	0	0	0	3	3	6	2	8	1	2	3	1	1	3	0	2	10
410020	- § 244 (1) 1+2, 244a StGB	M	13	0	0	0	0	0	0	3	3	6	2	8	1	1	2	1	0	1	0	1	5
410020	- § 244 (1) 1+2, 244a StGB	W	5	0	0	0	0	0	0	0	0	0	0	0	0	1	1	0	1	2	0	1	5

Schlüsselzahl der Tat	Straftat	SE Tatverdächtige U S gesamt	Kinder							Jugendliche			Heranwachsende 18 bis unter 21	gesamt Spalten 10,13,14	Erwachsene ab 21 Jahre									
			6	8	10	12	gesamt Spalten 5-9	14	16	gesamt Spalten 11+12	21	23			gesamt Spalten 16,17	25	30	40	50	60	gesamt Spalten 18-23			
			6	8	10	12	14	16	18	11+12	23	25			30	40	50	60	älter	18-23				
1	2	3	4	5	6	7	8	9	10	11	12	13	14	15	16	17	18	19	20	21	22	23	24	
410100	- v. Kraftwagen	G	10	0	0	0	0	5	5	0	1	1	1	7	2	0	2	0	1	0	0	0	3	
410100	- v. Kraftwagen	M	9	0	0	0	0	4	4	0	1	1	1	6	2	0	2	0	1	0	0	0	3	
410100	- v. Kraftwagen	W	1	0	0	0	0	1	1	0	0	0	0	1	0	0	0	0	0	0	0	0	0	
410110	- § 243 v. Kraftwagen	G	10	0	0	0	0	5	5	0	1	1	1	7	2	0	2	0	1	0	0	0	3	
410110	- § 243 v. Kraftwagen	M	9	0	0	0	0	4	4	0	1	1	1	6	2	0	2	0	1	0	0	0	3	
410110	- § 243 v. Kraftwagen	W	1	0	0	0	0	1	1	0	0	0	0	1	0	0	0	0	0	0	0	0	0	
410300	- v. Fahrrädern	G	3	0	0	0	0	0	0	1	0	1	0	1	1	0	1	0	0	1	0	0	2	
410300	- v. Fahrrädern	M	3	0	0	0	0	0	0	1	0	1	0	1	1	0	1	0	0	1	0	0	2	
410310	- § 243 v. Fahrrädern	G	3	0	0	0	0	0	0	1	0	1	0	1	1	0	1	0	0	1	0	0	2	
410310	- § 243 v. Fahrrädern	M	3	0	0	0	0	0	0	1	0	1	0	1	1	0	1	0	0	1	0	0	2	
410320	- § 244, 244a v. Fahrrädern	G	1	0	0	0	0	0	0	0	0	0	0	0	0	0	0	0	0	1	0	0	1	
410320	- § 244, 244a v. Fahrrädern	M	1	0	0	0	0	0	0	0	0	0	0	0	0	0	0	0	0	1	0	0	1	
410500	- v. unbaren Zahlungsmitteln	G	1	0	0	0	0	0	0	0	0	0	0	0	0	0	0	0	1	0	0	0	1	
410500	- v. unbaren Zahlungsmitteln	M	1	0	0	0	0	0	0	0	0	0	0	0	0	0	0	0	1	0	0	0	1	
410510	- § 243 unbar. Zahlungsmittel	G	1	0	0	0	0	0	0	0	0	0	0	0	0	0	0	0	1	0	0	0	1	
410510	- § 243 unbar. Zahlungsmittel	M	1	0	0	0	0	0	0	0	0	0	0	0	0	0	0	0	1	0	0	0	1	
410700	- von/aus Automaten	G	1	0	0	0	0	0	0	0	0	0	0	0	0	0	0	0	0	1	0	0	1	
410700	- von/aus Automaten	M	1	0	0	0	0	0	0	0	0	0	0	0	0	0	0	0	0	1	0	0	1	
410710	- § 243 von/aus Automaten	G	1	0	0	0	0	0	0	0	0	0	0	0	0	0	0	0	0	1	0	0	1	
410710	- § 243 von/aus Automaten	M	1	0	0	0	0	0	0	0	0	0	0	0	0	0	0	0	0	1	0	0	1	
410800	- v. Antiquitäten pp.	G	1	0	0	0	0	0	0	0	0	0	0	0	0	0	0	0	1	0	0	0	1	
410800	- v. Antiquitäten pp.	M	1	0	0	0	0	0	0	0	0	0	0	0	0	0	0	0	1	0	0	0	1	
410810	- § 243 v. Antiquitäten pp.	G	1	0	0	0	0	0	0	0	0	0	0	0	0	0	0	0	1	0	0	0	1	
410810	- § 243 v. Antiquitäten pp.	M	1	0	0	0	0	0	0	0	0	0	0	0	0	0	0	0	1	0	0	0	1	
415***	D. in/aus Gastst./Hotel pp 415*	G	61	0	0	0	0	1	1	2	7	9	4	14	1	2	3	15	17	10	2	0	47	
415***	D. in/aus Gastst./Hotel pp 415*	M	59	0	0	0	0	1	1	2	7	9	4	14	1	2	3	14	17	10	1	0	45	
415***	D. in/aus Gastst./Hotel pp 415*	W	2	0	0	0	0	0	0	0	0	0	0	0	0	0	0	1	0	0	1	0	2	
415000	Sonst D in/aus Gastst. pp 4150	G	58	0	0	0	0	1	1	1	5	6	4	11	1	2	3	15	18	9	2	0	47	
415000	Sonst D in/aus Gastst. pp 4150	M	56	0	0	0	0	1	1	1	5	6	4	11	1	2	3	14	18	9	1	0	45	
415000	Sonst D in/aus Gastst. pp 4150	W	2	0	0	0	0	0	0	0	0	0	0	0	0	0	0	1	0	0	1	0	2	
415010	- § 243 StGB	G	56	0	0	0	0	1	1	1	3	4	4	9	1	2	3	15	18	9	2	0	47	
415010	- § 243 StGB	M	54	0	0	0	0	1	1	1	3	4	4	9	1	2	3	14	18	9	1	0	45	
415010	- § 243 StGB	W	2	0	0	0	0	0	0	0	0	0	0	0	0	0	0	1	0	0	1	0	2	

Schlüsselzahl der Tat	Straftat	SEXS	Tatverdächtige gesamt	Kinder						Jugendliche			Heranwachsende 18 bis 21	gesamt Spalten 10,13,14	Erwachsene ab 21 Jahre								
				6	8	10	12	gesamt Spalten	14	16	gesamt Spalten	21			23	gesamt Spalten	25	30	40	50	60	gesamt Spalten	
				6	8	10	12	14	16	18	11 + 12	23			25	16,17	30	40	50	60	und älter	18 - 23	
1	2	3	4	5	6	7	8	9	10	11	12	13	14	15	16	17	18	19	20	21	22	23	24
425520	- § 244, 244a unb. Zahlmittel	M	3	0	0	0	0	0	0	0	0	0	0	0	0	0	0	1	1	0	1	0	3
426***	Ladendiebstahl 426*	G	581	0	0	2	1	9	12	31	34	65	48	125	24	35	59	78	167	92	54	6	456
426***	Ladendiebstahl 426*	M	458	0	0	1	1	3	5	13	26	39	40	84	18	30	48	62	141	75	43	5	374
426***	Ladendiebstahl 426*	W	123	0	0	1	0	6	7	18	8	26	8	41	6	5	11	16	26	17	11	1	82
426000	Sonstiger Ladendiebstahl 4260	G	581	0	0	2	1	9	12	31	34	65	48	125	24	35	59	78	167	92	54	6	456
426000	Sonstiger Ladendiebstahl 4260	M	458	0	0	1	1	3	5	13	26	39	40	84	18	30	48	62	141	75	43	5	374
426000	Sonstiger Ladendiebstahl 4260	W	123	0	0	1	0	6	7	18	8	26	8	41	6	5	11	16	26	17	11	1	82
426010	- § 243 Ladendiebstahl	G	347	0	0	2	0	5	7	12	16	28	26	61	14	24	38	43	106	62	32	5	286
426010	- § 243 Ladendiebstahl	M	267	0	0	1	0	2	3	5	10	15	21	39	10	21	31	34	87	48	24	4	228
426010	- § 243 Ladendiebstahl	W	80	0	0	1	0	3	4	7	6	13	5	22	4	3	7	9	19	14	8	1	58
426020	- § 244, 244a Ladendiebstahl	G	243	0	0	0	1	4	5	19	18	37	25	67	10	11	21	35	64	33	22	1	176
426020	- § 244, 244a Ladendiebstahl	M	199	0	0	0	1	1	2	8	16	24	22	48	8	9	17	28	57	29	19	1	151
426020	- § 244, 244a Ladendiebstahl	W	44	0	0	0	0	3	3	11	2	13	3	19	2	2	4	7	7	4	3	0	25
435***	Wohnungseinbruchdiebstahl 435*	G	218	0	0	0	1	4	5	14	23	37	21	63	11	7	18	32	54	33	9	9	155
435***	Wohnungseinbruchdiebstahl 435*	M	188	0	0	0	0	1	1	12	18	30	18	49	11	6	17	29	51	26	9	7	139
435***	Wohnungseinbruchdiebstahl 435*	W	30	0	0	0	1	3	4	2	5	7	3	14	0	1	1	3	3	7	0	2	16
435000	- v. sonst Gut (ohne TWE)	G	91	0	0	0	0	0	0	2	9	11	7	18	4	3	7	20	24	14	3	5	73
435000	- v. sonst Gut (ohne TWE)	M	85	0	0	0	0	0	0	2	8	10	7	17	4	3	7	18	23	13	3	4	68
435000	- v. sonst Gut (ohne TWE)	W	6	0	0	0	0	0	0	0	1	1	0	1	0	0	0	2	1	1	0	1	5
435020	Wohnungs-ED Bande (ohne TWE)	G	9	0	0	0	0	0	0	2	1	3	1	4	0	0	0	3	1	0	1	0	5
435020	Wohnungs-ED Bande (ohne TWE)	M	9	0	0	0	0	0	0	2	1	3	1	4	0	0	0	3	1	0	1	0	5
435500	- v. unbar. Zahlmit. (o. TWE)	G	1	0	0	0	0	0	0	0	0	0	0	0	0	0	0	0	0	1	0	0	1
435500	- v. unbar. Zahlmit. (o. TWE)	M	1	0	0	0	0	0	0	0	0	0	0	0	0	0	0	0	0	1	0	0	1
436***	Wohnungs-ED am Tag (TWE) 436*	G	130	0	0	0	1	4	5	11	14	25	13	43	7	4	11	12	32	22	5	5	87
436***	Wohnungs-ED am Tag (TWE) 436*	M	106	0	0	0	0	1	1	9	10	19	10	30	7	3	10	11	30	16	5	4	76
436***	Wohnungs-ED am Tag (TWE) 436*	W	24	0	0	0	1	3	4	2	4	6	3	13	0	1	1	1	2	6	0	1	11
436000	Sonstiger TWE 4360	G	122	0	0	0	1	4	5	11	14	25	13	43	7	3	10	11	30	19	4	5	79
436000	Sonstiger TWE 4360	M	99	0	0	0	0	1	1	9	10	19	10	30	7	2	9	10	28	14	4	4	69
436000	Sonstiger TWE 4360	W	23	0	0	0	1	3	4	2	4	6	3	13	0	1	1	1	2	5	0	1	10
436020	TWE Bande	G	7	0	0	0	0	0	0	0	0	0	0	0	0	1	1	1	1	3	1	0	7
436020	TWE Bande	M	6	0	0	0	0	0	0	0	0	0	0	0	0	1	1	1	1	2	1	0	6
436020	TWE Bande	W	1	0	0	0	0	0	0	0	0	0	0	0	0	0	0	0	0	1	0	0	1
436500	- v. unbaren Zahlungsmitteln	G	1	0	0	0	0	0	0	0	0	0	0	0	0	0	0	0	1	0	0	0	1

Schlüsselzahl der Tat	Straftat	SEXS	Tatverdächtige gesamt	Kinder							Jugendliche			Heranwachsende 18 bis 21	gesamt Spalten 10,13,14	Erwachsene ab 21 Jahre									
				6	8	10	12	gesamt Spalten	14	16	gesamt Spalten	21	23			gesamt Spalten	25	30	40	50	60	gesamt Spalten			
				6	8	10	12	14	5 - 9	16	18	11 + 12	23			25	16,17	30	40	50	60	und älter	18 - 23		
1	2	3	4	5	6	7	8	9	10	11	12	13	14	15	16	17	18	19	20	21	22	23	24		
450010	- § 243 StGB	G	165	0	0	0	0	0	0	1	10	11	10	21	9	9	18	16	59	38	9	4	144		
450010	- § 243 StGB	M	160	0	0	0	0	0	0	0	10	10	10	20	9	8	17	16	56	38	9	4	140		
450010	- § 243 StGB	W	5	0	0	0	0	0	0	1	0	1	0	1	0	1	1	0	3	0	0	0	4		
450020	- § 244 (1) 1+2, 244a StGB	G	17	0	0	0	0	0	0	0	1	1	1	2	0	1	1	3	6	3	2	0	15		
450020	- § 244 (1) 1+2, 244a StGB	M	16	0	0	0	0	0	0	0	1	1	1	2	0	1	1	2	6	3	2	0	14		
450020	- § 244 (1) 1+2, 244a StGB	W	1	0	0	0	0	0	0	0	0	0	0	0	0	0	0	1	0	0	0	0	1		
450500	- v. unbaren Zahlmitteln	G	8	0	0	0	0	0	0	0	0	0	1	1	0	1	1	0	4	2	0	0	7		
450500	- v. unbaren Zahlmitteln	M	8	0	0	0	0	0	0	0	0	0	1	1	0	1	1	0	4	2	0	0	7		
450510	- § 243 unbar. Zahlmittel	G	8	0	0	0	0	0	0	0	0	0	1	1	0	1	1	0	4	2	0	0	7		
450510	- § 243 unbar. Zahlmittel	M	8	0	0	0	0	0	0	0	0	0	1	1	0	1	1	0	4	2	0	0	7		
490000	Sonstiger Taschendiebstahl	G	76	1	0	0	0	1	2	2	10	12	13	27	7	3	10	14	14	7	4	0	49		
490000	Sonstiger Taschendiebstahl	M	64	1	0	0	0	1	2	2	8	10	11	23	6	2	8	13	11	5	4	0	41		
490000	Sonstiger Taschendiebstahl	W	12	0	0	0	0	0	0	0	2	2	2	4	1	1	2	1	3	2	0	0	8		
490010	Sonst. Taschend. § 243 StGB	G	42	0	0	0	0	1	1	2	7	9	5	15	2	1	3	6	9	6	3	0	27		
490010	Sonst. Taschend. § 243 StGB	M	35	0	0	0	0	1	1	2	6	8	5	14	2	0	2	5	7	4	3	0	21		
490010	Sonst. Taschend. § 243 StGB	W	7	0	0	0	0	0	0	0	1	1	0	1	0	1	1	1	2	2	0	0	6		
490020	Sonst. Td. § 244, 244a StGB	G	37	1	0	0	0	0	1	0	3	3	8	12	6	2	8	8	5	2	2	0	25		
490020	Sonst. Td. § 244, 244a StGB	M	31	1	0	0	0	0	1	0	2	2	6	9	5	2	7	8	4	1	2	0	22		
490020	Sonst. Td. § 244, 244a StGB	W	6	0	0	0	0	0	0	0	1	1	2	3	1	0	1	0	1	1	0	0	3		
490500	- Td. v. unbaren Zahlmitteln	G	8	0	0	0	0	0	0	0	2	2	0	2	0	0	0	1	1	3	1	0	6		
490500	- Td. v. unbaren Zahlmitteln	M	3	0	0	0	0	0	0	0	1	1	0	1	0	0	0	1	0	0	1	0	2		
490500	- Td. v. unbaren Zahlmitteln	W	5	0	0	0	0	0	0	0	1	1	0	1	0	0	0	0	1	3	0	0	4		
490510	- § 243 unbar. Zahlmittel	G	5	0	0	0	0	0	0	0	1	1	0	1	0	0	0	1	0	2	1	0	4		
490510	- § 243 unbar. Zahlmittel	M	3	0	0	0	0	0	0	0	1	1	0	1	0	0	0	1	0	0	1	0	2		
490510	- § 243 unbar. Zahlmittel	W	2	0	0	0	0	0	0	0	0	0	0	0	0	0	0	0	0	2	0	0	2		
490520	- § 244 unbar. Zahlmittel	G	3	0	0	0	0	0	0	0	1	1	0	1	0	0	0	0	1	1	0	0	2		
490520	- § 244 unbar. Zahlmittel	W	3	0	0	0	0	0	0	0	1	1	0	1	0	0	0	0	1	1	0	0	2		
*****	Diebstahl insgesamt	G	17907	5	12	81	258	712	1068	1215	1127	2342	1351	4761	852	876	1728	2117	4049	2673	1458	1121	13146		
*****	Diebstahl insgesamt	M	12334	4	10	56	155	290	515	575	650	1225	896	2636	627	651	1278	1625	3123	1995	1024	653	9698		
*****	Diebstahl insgesamt	W	5573	1	2	25	103	422	553	640	477	1117	455	2125	225	225	450	492	926	678	434	468	3448		
***1**	Von Kraftwagen/unbef. Benutzen	G	157	0	0	0	0	7	7	7	7	14	18	39	11	3	14	14	51	23	9	7	118		
***1**	Von Kraftwagen/unbef. Benutzen	M	148	0	0	0	0	6	6	6	7	13	18	37	11	3	14	14	49	22	7	5	111		
***1**	Von Kraftwagen/unbef. Benutzen	W	9	0	0	0	0	1	1	1	0	1	0	2	0	0	0	0	2	1	2	2	7		

Schlüsselzahl der Tat	Straftat	SE Tatverdächtige gesamt	Kinder							Jugendliche			Heranwachsende 18 bis unter 21	gesamt Spalten 10,13,14	Erwachsene ab 21 Jahre									
			6	8	10	12	gesamt Spalten	14	16	gesamt Spalten	21	23			gesamt Spalten	25	30	40	50	60	gesamt Spalten			
			6	8	10	12	14	5-9	16	18	11+12	23			25	16,17	30	40	50	60	und älter	18-23		
1	2	3	4	5	6	7	8	9	10	11	12	13	14	15	16	17	18	19	20	21	22	23	24	
540040	unbef. Ausst. v. Gesundheitsz.	G	3	0	0	0	0	0	0	0	0	0	0	1	1	0	0	0	0	1	1	0	0	2
540040	unbef. Ausst. v. Gesundheitsz.	M	1	0	0	0	0	0	0	0	0	0	0	1	1	0	0	0	0	0	0	0	0	0
540040	unbef. Ausst. v. Gesundheitsz.	W	2	0	0	0	0	0	0	0	0	0	0	0	0	0	0	0	0	1	1	0	0	2
540041	- von Impfausweisen	G	1	0	0	0	0	0	0	0	0	0	0	0	0	0	0	0	0	0	1	0	0	1
540041	- von Impfausweisen	W	1	0	0	0	0	0	0	0	0	0	0	0	0	0	0	0	0	0	1	0	0	1
540049	- von sonstigen Gesundheitsz.	G	2	0	0	0	0	0	0	0	0	0	0	1	1	0	0	0	0	1	0	0	0	1
540049	- von sonstigen Gesundheitsz.	M	1	0	0	0	0	0	0	0	0	0	0	1	1	0	0	0	0	0	0	0	0	0
540049	- von sonstigen Gesundheitsz.	W	1	0	0	0	0	0	0	0	0	0	0	0	0	0	0	0	0	1	0	0	0	1
540050	Ausst. unricht. Gesundheitsz.	G	17	0	0	0	0	0	0	0	0	0	0	0	0	0	0	0	0	1	3	2	11	17
540050	Ausst. unricht. Gesundheitsz.	M	8	0	0	0	0	0	0	0	0	0	0	0	0	0	0	0	0	1	1	0	6	8
540050	Ausst. unricht. Gesundheitsz.	W	9	0	0	0	0	0	0	0	0	0	0	0	0	0	0	0	0	2	2	5	9	
540051	- von Impfausweisen	G	5	0	0	0	0	0	0	0	0	0	0	0	0	0	0	0	0	0	2	3	5	
540051	- von Impfausweisen	M	1	0	0	0	0	0	0	0	0	0	0	0	0	0	0	0	0	0	0	1	1	
540051	- von Impfausweisen	W	4	0	0	0	0	0	0	0	0	0	0	0	0	0	0	0	0	0	2	2	4	
540052	- von Testzertifikaten	G	7	0	0	0	0	0	0	0	0	0	0	0	0	0	0	0	0	0	1	0	6	7
540052	- von Testzertifikaten	M	4	0	0	0	0	0	0	0	0	0	0	0	0	0	0	0	0	0	1	0	3	4
540052	- von Testzertifikaten	W	3	0	0	0	0	0	0	0	0	0	0	0	0	0	0	0	0	0	0	0	3	3
540053	- von Genesenenbescheinigungen	G	2	0	0	0	0	0	0	0	0	0	0	0	0	0	0	0	0	0	1	0	1	2
540053	- von Genesenenbescheinigungen	M	1	0	0	0	0	0	0	0	0	0	0	0	0	0	0	0	0	0	1	0	0	1
540053	- von Genesenenbescheinigungen	W	1	0	0	0	0	0	0	0	0	0	0	0	0	0	0	0	0	0	0	0	1	1
540059	- von sonstigen Gesundheitsz.	G	9	0	0	0	0	0	0	0	0	0	0	0	0	0	0	0	0	1	3	0	5	9
540059	- von sonstigen Gesundheitsz.	M	5	0	0	0	0	0	0	0	0	0	0	0	0	0	0	0	0	1	1	0	3	5
540059	- von sonstigen Gesundheitsz.	W	4	0	0	0	0	0	0	0	0	0	0	0	0	0	0	0	0	2	0	2	4	
540060	Gebr. unricht. Gesundheitsz.	G	32	0	0	0	0	0	0	0	0	0	2	2	5	4	9	9	7	1	4	0	30	
540060	Gebr. unricht. Gesundheitsz.	M	22	0	0	0	0	0	0	0	0	0	2	2	4	2	6	7	4	0	3	0	20	
540060	Gebr. unricht. Gesundheitsz.	W	10	0	0	0	0	0	0	0	0	0	0	0	1	2	3	2	3	1	1	0	10	
540062	- von Testzertifikaten	G	2	0	0	0	0	0	0	0	0	0	0	0	0	0	0	1	0	0	1	0	2	
540062	- von Testzertifikaten	M	2	0	0	0	0	0	0	0	0	0	0	0	0	0	0	1	0	0	1	0	2	
540063	- von Genesenenbescheinigungen	G	2	0	0	0	0	0	0	0	0	0	0	0	0	0	0	2	0	0	0	0	2	
540063	- von Genesenenbescheinigungen	M	2	0	0	0	0	0	0	0	0	0	0	0	0	0	0	2	0	0	0	0	2	
540069	- von sonstigen Gesundheitsz.	G	29	0	0	0	0	0	0	0	0	0	2	2	5	4	9	7	7	1	3	0	27	
540069	- von sonstigen Gesundheitsz.	M	19	0	0	0	0	0	0	0	0	0	2	2	4	2	6	5	4	0	2	0	17	
540069	- von sonstigen Gesundheitsz.	W	10	0	0	0	0	0	0	0	0	0	0	0	1	2	3	2	3	1	1	0	10	

Schlüsselzahl der Tat	Straftat	SE Tater- X daech- U tige S gesamt	Kinder							Jugendliche			Heran- wach- sende 18 bis unter 21	gesamt Spalten 10,13,14	Erwachsene ab 21 Jahre									
			6	8	10	12	gesamt Spalten	14	16	gesamt Spalten	21	23			gesamt Spalten	25	30	40	50	60	gesamt Spalten			
			6	8	10	12	14	5 - 9	16	18	11 + 12	23			25	16,17	30	40	50	60	und älter	18 - 23		
1	2	3	4	5	6	7	8	9	10	11	12	13	14	15	16	17	18	19	20	21	22	23	24	
553200	Sonstige Hdl./Schecks/Wechsel	G	2	0	0	0	0	0	0	0	0	0	0	0	0	0	0	1	0	0	1	0	2	
553200	Sonstige Hdl./Schecks/Wechsel	M	1	0	0	0	0	0	0	0	0	0	0	0	0	0	0	0	0	0	1	0	1	
553200	Sonstige Hdl./Schecks/Wechsel	W	1	0	0	0	0	0	0	0	0	0	0	0	0	0	0	1	0	0	0	0	1	
553210	- ohne Garantiefunktion	G	1	0	0	0	0	0	0	0	0	0	0	0	0	0	0	1	0	0	0	0	1	
553210	- ohne Garantiefunktion	W	1	0	0	0	0	0	0	0	0	0	0	0	0	0	0	1	0	0	0	0	1	
553220	- mit Garantiefunktion	G	1	0	0	0	0	0	0	0	0	0	0	0	0	0	0	0	0	0	1	0	1	
553220	- mit Garantiefunktion	M	1	0	0	0	0	0	0	0	0	0	0	0	0	0	0	0	0	0	1	0	1	
560000	Insolvenzstraft. (283, 283a-d)	G	12	0	0	0	0	0	0	0	0	0	0	0	0	0	0	0	3	7	2	0	12	
560000	Insolvenzstraft. (283, 283a-d)	M	10	0	0	0	0	0	0	0	0	0	0	0	0	0	0	0	2	6	2	0	10	
560000	Insolvenzstraft. (283, 283a-d)	W	2	0	0	0	0	0	0	0	0	0	0	0	0	0	0	0	1	1	0	0	2	
561000	Bankrott	G	12	0	0	0	0	0	0	0	0	0	0	0	0	0	0	0	3	7	2	0	12	
561000	Bankrott	M	10	0	0	0	0	0	0	0	0	0	0	0	0	0	0	0	2	6	2	0	10	
561000	Bankrott	W	2	0	0	0	0	0	0	0	0	0	0	0	0	0	0	0	1	1	0	0	2	
564000	Gläubigerbegünstigung	G	1	0	0	0	0	0	0	0	0	0	0	0	0	0	0	0	0	1	0	0	1	
564000	Gläubigerbegünstigung	W	1	0	0	0	0	0	0	0	0	0	0	0	0	0	0	0	0	1	0	0	1	
600000	Sonst. Straftatbest. gem. StGB	G	12772	8	22	32	104	228	394	417	452	869	800	2063	594	585	1179	1542	3132	2292	1501	1063	10709	
600000	Sonst. Straftatbest. gem. StGB	M	9867	4	21	26	67	168	286	323	373	696	629	1611	467	486	953	1242	2465	1743	1111	742	8256	
600000	Sonst. Straftatbest. gem. StGB	W	2905	4	1	6	37	60	108	94	79	173	171	452	127	99	226	300	667	549	390	321	2453	
610000	Erpressung	G	194	0	0	0	5	12	17	18	9	27	14	58	6	13	19	23	41	33	13	7	136	
610000	Erpressung	M	166	0	0	0	3	12	15	17	8	25	10	50	5	10	15	20	36	27	12	6	116	
610000	Erpressung	W	28	0	0	0	2	0	2	1	1	2	4	8	1	3	4	3	5	6	1	1	20	
610001	Schutzgelderpressung	G	3	0	0	0	1	1	2	0	1	1	0	3	0	0	0	0	0	0	0	0	0	
610001	Schutzgelderpressung	M	3	0	0	0	1	1	2	0	1	1	0	3	0	0	0	0	0	0	0	0	0	
610079	Sonstige Erpressung	G	173	0	0	0	4	11	15	17	9	26	12	53	5	9	14	21	35	31	13	6	120	
610079	Sonstige Erpressung	M	153	0	0	0	2	11	13	16	8	24	9	46	5	8	13	19	32	25	12	6	107	
610079	Sonstige Erpressung	W	20	0	0	0	2	0	2	1	1	2	3	7	0	1	1	2	3	6	1	0	13	
611000	Erpressung auf sex. Grundlage	G	19	0	0	0	0	0	0	1	0	1	2	3	1	4	5	2	6	2	0	1	16	
611000	Erpressung auf sex. Grundlage	M	11	0	0	0	0	0	0	1	0	1	1	2	0	2	2	1	4	2	0	0	9	
611000	Erpressung auf sex. Grundlage	W	8	0	0	0	0	0	0	0	0	0	1	1	1	2	3	1	2	0	0	1	7	
620000	Widerst g. Staatsgew/öff. Ordn	G	4107	3	2	4	17	43	69	116	144	260	212	541	195	203	398	547	1122	801	450	248	3566	
620000	Widerst g. Staatsgew/öff. Ordn	M	3320	1	1	3	9	33	47	85	116	201	175	423	159	181	340	474	934	630	348	171	2897	
620000	Widerst g. Staatsgew/öff. Ordn	W	787	2	1	1	8	10	22	31	28	59	37	118	36	22	58	73	188	171	102	77	669	
620001	- § 126 StGB	G	59	0	0	0	1	2	3	2	1	3	4	10	0	2	2	6	14	13	10	4	49	

Schlüsselzahl der Tat	Straftat	SEXS	Tatverdächtige gesamt	Kinder						Jugendliche			Heranwachsende 18 bis unter 21	gesamt Spalten 10,13,14	Erwachsene ab 21 Jahre									
				6	8	10	12	gesamt Spalten 5-9	14	16	gesamt Spalten 11+12	21			23	gesamt Spalten 16,17	25	30	40	50	60	gesamt Spalten 18-23		
				6	8	10	12	14	16	18	11+12	23			25	30	40	50	60	60 und älter	18-23			
1	2	3	4	5	6	7	8	9	10	11	12	13	14	15	16	17	18	19	20	21	22	23	24	
620001	- § 126 StGB	M	58	0	0	0	1	2	3	1	1	2	4	9	0	2	2	6	14	13	10	4	49	
620001	- § 126 StGB	W	1	0	0	0	0	0	0	1	0	1	0	1	0	0	0	0	0	0	0	0	0	0
620004	- § 130a StGB	G	3	0	0	0	0	0	0	0	0	0	0	0	0	0	0	0	0	1	1	1	3	
620004	- § 130a StGB	M	1	0	0	0	0	0	0	0	0	0	0	0	0	0	0	0	0	0	0	0	1	
620004	- § 130a StGB	W	2	0	0	0	0	0	0	0	0	0	0	0	0	0	0	0	0	1	1	0	2	
620005	- § 132 StGB	G	17	0	0	0	0	0	0	0	0	0	0	0	0	1	1	3	5	2	4	2	17	
620005	- § 132 StGB	M	13	0	0	0	0	0	0	0	0	0	0	0	0	0	0	3	4	2	3	1	13	
620005	- § 132 StGB	W	4	0	0	0	0	0	0	0	0	0	0	0	0	1	1	0	1	0	1	1	4	
620006	- § 132a StGB	G	9	0	0	0	0	0	0	0	0	0	0	0	0	0	0	2	0	0	3	4	9	
620006	- § 132a StGB	M	8	0	0	0	0	0	0	0	0	0	0	0	0	0	0	2	0	0	2	4	8	
620006	- § 132a StGB	W	1	0	0	0	0	0	0	0	0	0	0	0	0	0	0	0	0	0	1	0	1	
620007	- § 133 StGB	G	3	0	0	0	0	0	0	0	0	0	0	0	0	0	0	0	0	1	1	1	3	
620007	- § 133 StGB	M	3	0	0	0	0	0	0	0	0	0	0	0	0	0	0	0	0	1	1	1	3	
620009	- § 136 StGB	G	17	0	0	0	0	0	0	0	0	0	0	0	0	1	1	1	4	1	4	6	17	
620009	- § 136 StGB	M	13	0	0	0	0	0	0	0	0	0	0	0	0	1	1	1	3	1	3	4	13	
620009	- § 136 StGB	W	4	0	0	0	0	0	0	0	0	0	0	0	0	0	0	0	1	0	1	2	4	
620011	- § 140 StGB	G	4	0	0	0	0	0	0	0	0	0	0	0	0	0	0	2	0	1	0	1	4	
620011	- § 140 StGB	M	3	0	0	0	0	0	0	0	0	0	0	0	0	0	0	1	0	1	0	1	3	
620011	- § 140 StGB	W	1	0	0	0	0	0	0	0	0	0	0	0	0	0	0	1	0	0	0	0	1	
620013	- § 145 StGB	G	215	2	2	2	2	18	26	22	8	30	14	70	10	6	16	23	30	29	28	19	145	
620013	- § 145 StGB	M	172	1	1	2	1	15	20	17	6	23	12	55	10	5	15	18	24	24	21	15	117	
620013	- § 145 StGB	W	43	1	1	0	1	3	6	5	2	7	2	15	0	1	1	5	6	5	7	4	28	
620014	- § 145a StGB	G	32	0	0	0	0	0	0	0	0	0	0	0	1	0	1	3	12	10	4	2	32	
620014	- § 145a StGB	M	30	0	0	0	0	0	0	0	0	0	0	0	1	0	1	3	11	9	4	2	30	
620014	- § 145a StGB	W	2	0	0	0	0	0	0	0	0	0	0	0	0	0	0	0	1	1	0	0	2	
620015	- § 145c StGB	G	1	0	0	0	0	0	0	0	0	0	0	0	0	0	0	0	1	0	0	0	1	
620015	- § 145c StGB	W	1	0	0	0	0	0	0	0	0	0	0	0	0	0	0	0	1	0	0	0	1	
621000	Widerst. gegen d. Staatsgewalt	G	1457	0	0	0	1	4	5	19	48	67	109	181	94	101	195	240	437	245	104	55	1276	
621000	Widerst. gegen d. Staatsgewalt	M	1225	0	0	0	1	2	3	13	38	51	90	144	76	97	173	221	373	194	81	39	1081	
621000	Widerst. gegen d. Staatsgewalt	W	232	0	0	0	0	2	2	6	10	16	19	37	18	4	22	19	64	51	23	16	195	
621010	Öffentl. Auff. zu Straftaten	G	9	0	0	0	0	0	0	0	0	0	0	0	2	0	2	2	2	1	1	1	9	
621010	Öffentl. Auff. zu Straftaten	M	7	0	0	0	0	0	0	0	0	0	0	0	1	0	1	2	1	1	1	1	7	
621010	Öffentl. Auff. zu Straftaten	W	2	0	0	0	0	0	0	0	0	0	0	0	1	0	1	0	1	0	0	0	2	

Schlüsselzahl der Tat	Straftat	SEXTUS gesamt	Kinder							Jugendliche			Heranwachsende 18 bis unter 21	gesamt Spalten 10,13,14	Erwachsene ab 21 Jahre									
			6	8	10	12	gesamt Spalten	14	16	gesamt Spalten	21	23			gesamt Spalten	25	30	40	50	60	gesamt Spalten			
			6	8	10	12	14	5-9	16	18	11+12	bis unter 23			bis unter 25	16,17	bis unter 30	bis unter 40	bis unter 50	bis unter 60	und älter	18-23		
1	2	3	4	5	6	7	8	9	10	11	12	13	14	15	16	17	18	19	20	21	22	23	24	
621040	Gefangenenbefreiung	G	7	0	0	0	0	0	0	0	1	1	1	2	0	0	0	0	2	3	0	0	5	
621040	Gefangenenbefreiung	M	5	0	0	0	0	0	0	0	1	1	1	2	0	0	0	0	1	2	0	0	3	
621040	Gefangenenbefreiung	W	2	0	0	0	0	0	0	0	0	0	0	0	0	0	0	0	1	1	0	0	2	
621100	§§ 113 bis 115 StGB	G	1442	0	0	0	1	4	5	19	47	66	108	179	92	101	193	238	434	241	103	54	1263	
621100	§§ 113 bis 115 StGB	M	1214	0	0	0	1	2	3	13	37	50	89	142	75	97	172	219	372	191	80	38	1072	
621100	§§ 113 bis 115 StGB	W	228	0	0	0	0	2	2	6	10	16	19	37	17	4	21	19	62	50	23	16	191	
621110	§§ 113 und 115 StGB	G	754	0	0	0	0	2	2	10	27	37	50	89	45	45	90	138	245	131	46	15	665	
621110	§§ 113 und 115 StGB	M	668	0	0	0	0	0	0	7	25	32	44	76	38	45	83	129	216	111	40	13	592	
621110	§§ 113 und 115 StGB	W	86	0	0	0	0	2	2	3	2	5	6	13	7	0	7	9	29	20	6	2	73	
621120	§§ 114 und 115 StGB	G	760	0	0	0	1	2	3	11	21	32	65	100	53	61	114	110	214	122	61	39	660	
621120	§§ 114 und 115 StGB	M	608	0	0	0	1	2	3	8	13	21	50	74	41	57	98	99	179	90	43	25	534	
621120	§§ 114 und 115 StGB	W	152	0	0	0	0	0	0	3	8	11	15	26	12	4	16	11	35	32	18	14	126	
622000	Hausfriedensbr. insg. 123, 124	G	2279	1	0	2	13	21	37	68	78	146	64	247	78	96	174	274	629	508	301	146	2032	
622000	Hausfriedensbr. insg. 123, 124	M	1818	0	0	1	6	16	23	52	66	118	54	195	63	82	145	229	521	398	232	98	1623	
622000	Hausfriedensbr. insg. 123, 124	W	461	1	0	1	7	5	14	16	12	28	10	52	15	14	29	45	108	110	69	48	409	
622100	Hausfriedensbruch § 123 StGB	G	2269	1	0	2	13	21	37	67	78	145	63	245	78	96	174	274	627	504	300	145	2024	
622100	Hausfriedensbruch § 123 StGB	M	1809	0	0	1	6	16	23	51	66	117	53	193	63	82	145	229	519	395	231	97	1616	
622100	Hausfriedensbruch § 123 StGB	W	460	1	0	1	7	5	14	16	12	28	10	52	15	14	29	45	108	109	69	48	408	
622200	Schw. Hausfriedensb.§ 124 StGB	G	11	0	0	0	0	0	0	1	0	1	1	2	0	0	0	1	2	4	1	1	9	
622200	Schw. Hausfriedensb.§ 124 StGB	M	10	0	0	0	0	0	0	1	0	1	1	2	0	0	0	1	2	3	1	1	8	
622200	Schw. Hausfriedensb.§ 124 StGB	W	1	0	0	0	0	0	0	0	0	0	0	0	0	0	0	0	0	1	0	0	1	
623000	Landfriedensbruch	G	46	0	0	0	0	1	1	3	7	10	10	21	4	4	8	9	7	1	0	0	25	
623000	Landfriedensbruch	M	45	0	0	0	0	1	1	3	7	10	10	21	4	4	8	9	6	1	0	0	24	
623000	Landfriedensbruch	W	1	0	0	0	0	0	0	0	0	0	0	0	0	0	0	0	1	0	0	0	1	
623010	Landfriedensbruch § 125 StGB	G	44	0	0	0	0	1	1	2	6	8	10	19	4	4	8	9	7	1	0	0	25	
623010	Landfriedensbruch § 125 StGB	M	43	0	0	0	0	1	1	2	6	8	10	19	4	4	8	9	6	1	0	0	24	
623010	Landfriedensbruch § 125 StGB	W	1	0	0	0	0	0	0	0	0	0	0	0	0	0	0	0	1	0	0	0	1	
623020	Bes. schw. Landfr. § 125a StGB	G	2	0	0	0	0	0	0	1	1	2	0	2	0	0	0	0	0	0	0	0	0	
623020	Bes. schw. Landfr. § 125a StGB	M	2	0	0	0	0	0	0	1	1	2	0	2	0	0	0	0	0	0	0	0	0	
624000	Vortäuschen einer Straftat	G	121	0	0	0	0	0	0	2	3	5	12	17	8	5	13	13	30	29	8	11	104	
624000	Vortäuschen einer Straftat	M	64	0	0	0	0	0	0	0	0	0	6	6	5	2	7	7	19	15	6	4	58	
624000	Vortäuschen einer Straftat	W	57	0	0	0	0	0	0	2	3	5	6	11	3	3	6	6	11	14	2	7	46	
624010	- gegen die sex. Selbstbest.	G	13	0	0	0	0	0	0	2	2	4	2	6	0	1	1	2	2	2	0	0	7	

Schlüsselzahl der Tat	Straftat	SEXS	Tatverdächtige gesamt	Kinder						Jugendliche			Heranwachsende 18 bis unter 21	gesamt Spalten 10,13,14	Erwachsene ab 21 Jahre								
				6	8	10	12	gesamt Spalten 5-9	14	16	gesamt Spalten 11+12	21			23	gesamt Spalten 16,17	25	30	40	50	60	gesamt Spalten 18-23	
				6	8	10	12	14	16	18	11+12	23			25	30	40	50	60	älter	18-23		
1	2	3	4	5	6	7	8	9	10	11	12	13	14	15	16	17	18	19	20	21	22	23	24
624010	- gegen die sex. Selbstbest.	M	1	0	0	0	0	0	0	0	0	0	0	0	0	0	0	0	1	0	0	0	1
624010	- gegen die sex. Selbstbest.	W	12	0	0	0	0	0	0	2	2	4	2	6	0	1	1	2	1	2	0	0	6
624079	- einer sonstigen Straftat	G	86	0	0	0	0	0	0	1	1	2	8	10	4	4	8	8	21	23	7	9	76
624079	- einer sonstigen Straftat	M	43	0	0	0	0	0	0	0	0	0	4	4	2	2	4	5	11	11	6	2	39
624079	- einer sonstigen Straftat	W	43	0	0	0	0	0	0	1	1	2	4	6	2	2	4	3	10	12	1	7	37
624100	Vortäuschen eines Raubes	G	7	0	0	0	0	0	0	0	0	0	0	0	2	0	2	2	2	1	0	0	7
624100	Vortäuschen eines Raubes	M	7	0	0	0	0	0	0	0	0	0	0	0	2	0	2	2	2	1	0	0	7
624200	Vortäuschen eines Diebstahls	G	16	0	0	0	0	0	0	0	0	0	2	2	2	0	2	1	5	3	1	2	14
624200	Vortäuschen eines Diebstahls	M	13	0	0	0	0	0	0	0	0	0	2	2	1	0	1	0	5	3	0	2	11
624200	Vortäuschen eines Diebstahls	W	3	0	0	0	0	0	0	0	0	0	0	0	1	0	1	1	0	0	1	0	3
624201	Vortäuschen eines Kfz-Diebst.	G	8	0	0	0	0	0	0	0	0	0	0	0	1	0	1	1	3	3	0	0	8
624201	Vortäuschen eines Kfz-Diebst.	M	6	0	0	0	0	0	0	0	0	0	0	0	0	0	0	0	3	3	0	0	6
624201	Vortäuschen eines Kfz-Diebst.	W	2	0	0	0	0	0	0	0	0	0	0	0	1	0	1	1	0	0	0	0	2
624279	Vortäusch. ein. sonst. Diebst.	G	8	0	0	0	0	0	0	0	0	0	2	2	1	0	1	0	2	0	1	2	6
624279	Vortäusch. ein. sonst. Diebst.	M	7	0	0	0	0	0	0	0	0	0	2	2	1	0	1	0	2	0	0	2	5
624279	Vortäusch. ein. sonst. Diebst.	W	1	0	0	0	0	0	0	0	0	0	0	0	0	0	0	0	0	0	1	0	1
626000	Gewaltdarstellung	G	6	0	0	0	0	0	0	3	2	5	0	5	0	0	0	0	1	0	0	0	1
626000	Gewaltdarstellung	M	4	0	0	0	0	0	0	2	1	3	0	3	0	0	0	0	1	0	0	0	1
626000	Gewaltdarstellung	W	2	0	0	0	0	0	0	1	1	2	0	2	0	0	0	0	0	0	0	0	0
626079	Sonstige Gewaltdarstellung	G	2	0	0	0	0	0	0	1	0	1	0	1	0	0	0	0	1	0	0	0	1
626079	Sonstige Gewaltdarstellung	M	1	0	0	0	0	0	0	0	0	0	0	0	0	0	0	0	1	0	0	0	1
626079	Sonstige Gewaltdarstellung	W	1	0	0	0	0	0	0	1	0	1	0	1	0	0	0	0	0	0	0	0	0
626100	Inhalte an Pers. u. 18 Jahre	G	4	0	0	0	0	0	0	2	2	4	0	4	0	0	0	0	0	0	0	0	0
626100	Inhalte an Pers. u. 18 Jahre	M	3	0	0	0	0	0	0	2	1	3	0	3	0	0	0	0	0	0	0	0	0
626100	Inhalte an Pers. u. 18 Jahre	W	1	0	0	0	0	0	0	0	1	1	0	1	0	0	0	0	0	0	0	0	0
630000	Begün/Strafvereit/Hehler/Geldw	G	871	0	0	0	1	2	3	23	40	63	141	207	71	53	124	118	201	129	63	29	664
630000	Begün/Strafvereit/Hehler/Geldw	M	711	0	0	0	1	1	2	20	37	57	113	172	54	40	94	102	171	105	48	19	539
630000	Begün/Strafvereit/Hehler/Geldw	W	160	0	0	0	0	1	1	3	3	6	28	35	17	13	30	16	30	24	15	10	125
630010	Begünstigung	G	2	0	0	0	0	0	0	0	0	0	1	1	0	0	0	0	0	0	1	0	1
630010	Begünstigung	M	2	0	0	0	0	0	0	0	0	0	1	1	0	0	0	0	0	0	1	0	1
630020	Strafvereitelung	G	15	0	0	0	0	0	0	0	1	1	1	2	2	1	3	3	5	1	1	0	13
630020	Strafvereitelung	M	13	0	0	0	0	0	0	0	1	1	1	2	1	1	2	3	4	1	1	0	11
630020	Strafvereitelung	W	2	0	0	0	0	0	0	0	0	0	0	0	1	0	1	0	1	0	0	0	2

Schlüsselzahl der Tat	Straftat	SEU S	Tatverdächtige gesamt	Kinder							Jugendliche			Heranwachsende 18 bis 21	gesamt Spalten 10,13,14	Erwachsene ab 21 Jahre									
				6	8	10	12	gesamt Spalten	14	16	gesamt Spalten	21	23			gesamt Spalten	25	30	40	50	60	gesamt Spalten			
				6	8	10	12	14	5 - 9	16	18	11 + 12	unter 21			23	25	16,17	30	40	50	60	und älter	18 - 23	
1	2	3	4	5	6	7	8	9	10	11	12	13	14	15	16	17	18	19	20	21	22	23	24		
631000	Hehlerei von Kfz	G	54	0	0	0	0	0	0	9	3	12	1	13	2	4	6	9	9	8	5	4	41		
631000	Hehlerei von Kfz	M	49	0	0	0	0	0	0	9	3	12	1	13	2	3	5	7	8	7	5	4	36		
631000	Hehlerei von Kfz	W	5	0	0	0	0	0	0	0	0	0	0	0	0	1	1	2	1	1	0	0	5		
631079	Hehlerei von Kfz § 259 StGB	G	48	0	0	0	0	0	0	9	3	12	1	13	1	4	5	8	6	8	4	4	35		
631079	Hehlerei von Kfz § 259 StGB	M	44	0	0	0	0	0	0	9	3	12	1	13	1	3	4	6	6	7	4	4	31		
631079	Hehlerei von Kfz § 259 StGB	W	4	0	0	0	0	0	0	0	0	0	0	0	0	1	1	2	0	1	0	0	4		
631200	Bandenhehlerei von Kfz.	G	4	0	0	0	0	0	0	0	0	0	0	0	1	0	1	1	2	0	0	0	4		
631200	Bandenhehlerei von Kfz.	M	3	0	0	0	0	0	0	0	0	0	0	0	1	0	1	1	1	0	0	0	3		
631200	Bandenhehlerei von Kfz.	W	1	0	0	0	0	0	0	0	0	0	0	0	0	0	0	0	1	0	0	0	1		
631300	Gewerbsm. Bandenhehl. v. Kfz.	G	4	0	0	0	0	0	0	0	0	0	0	0	0	0	0	0	3	0	1	0	4		
631300	Gewerbsm. Bandenhehl. v. Kfz.	M	3	0	0	0	0	0	0	0	0	0	0	0	0	0	0	0	2	0	1	0	3		
631300	Gewerbsm. Bandenhehl. v. Kfz.	W	1	0	0	0	0	0	0	0	0	0	0	0	0	0	0	0	1	0	0	0	1		
632000	Sonstige Hehlerei	G	473	0	0	0	1	2	3	11	17	28	29	60	21	26	47	75	144	99	39	9	413		
632000	Sonstige Hehlerei	M	413	0	0	0	1	1	2	9	17	26	23	51	15	23	38	69	131	85	33	6	362		
632000	Sonstige Hehlerei	W	60	0	0	0	0	1	1	2	0	2	6	9	6	3	9	6	13	14	6	3	51		
632079	Sonstige Hehlerei § 259 StGB	G	462	0	0	0	1	2	3	11	17	28	28	59	20	25	45	74	143	95	38	8	403		
632079	Sonstige Hehlerei § 259 StGB	M	406	0	0	0	1	1	2	9	17	26	23	51	14	22	36	68	130	83	32	6	355		
632079	Sonstige Hehlerei § 259 StGB	W	56	0	0	0	0	1	1	2	0	2	5	8	6	3	9	6	13	12	6	2	48		
632100	Sonst. gewerbsmäßige Hehlerei	G	9	0	0	0	0	0	0	0	0	0	1	1	1	1	2	0	0	4	1	1	8		
632100	Sonst. gewerbsmäßige Hehlerei	M	5	0	0	0	0	0	0	0	0	0	0	0	1	1	2	0	0	2	1	0	5		
632100	Sonst. gewerbsmäßige Hehlerei	W	4	0	0	0	0	0	0	0	0	0	1	1	0	0	0	0	0	2	0	1	3		
632300	Sonst. gewerbsm. Bandenhehler.	G	2	0	0	0	0	0	0	0	0	0	0	0	0	0	0	1	1	0	0	0	2		
632300	Sonst. gewerbsm. Bandenhehler.	M	2	0	0	0	0	0	0	0	0	0	0	0	0	0	0	1	1	0	0	0	2		
633000	Geldw/Verschl. unr. Verm-werte	G	335	0	0	0	0	0	0	4	19	23	111	134	46	23	69	31	45	23	17	16	201		
633000	Geldw/Verschl. unr. Verm-werte	M	241	0	0	0	0	0	0	3	16	19	88	107	36	14	50	23	30	14	8	9	134		
633000	Geldw/Verschl. unr. Verm-werte	W	94	0	0	0	0	0	0	1	3	4	23	27	10	9	19	8	15	9	9	7	67		
640000	Brandstift/Herbeif. Brandgef.	G	120	1	2	3	0	3	9	6	8	14	3	26	2	7	9	6	21	11	22	25	94		
640000	Brandstift/Herbeif. Brandgef.	M	99	0	2	3	0	3	8	5	8	13	2	23	2	6	8	5	18	11	17	17	76		
640000	Brandstift/Herbeif. Brandgef.	W	21	1	0	0	0	0	1	1	0	1	1	3	0	1	1	1	3	0	5	8	18		
640010	Fahrlässige Brandstiftung	G	59	0	0	0	0	0	0	0	3	3	1	4	1	4	5	4	9	5	17	15	55		
640010	Fahrlässige Brandstiftung	M	47	0	0	0	0	0	0	0	3	3	1	4	1	3	4	3	8	5	13	10	43		
640010	Fahrlässige Brandstiftung	W	12	0	0	0	0	0	0	0	0	0	0	0	0	1	1	1	1	0	4	5	12		
641000	Vors. Brandstift/Herbeif -gef	G	61	1	2	3	0	3	9	6	5	11	2	22	1	3	4	2	12	6	5	10	39		

Schlüsselzahl der Tat	Straftat	SEXTUS gesamt	Kinder							Jugendliche			Heranwachsende 18 bis unter 21	gesamt Spalten 10,13,14	Erwachsene ab 21 Jahre									
			6	8 bis unter 10		12	gesamt Spalten 5-9	14 bis unter 16		gesamt Spalten 11+12	21 bis unter 23	23 bis unter 25			gesamt Spalten 16,17	25 bis unter 30		40 bis unter 50		60 und älter	gesamt Spalten 18-23			
				6	8			10	12							14	16	18	19			20	21	22
641000	Vors. Brandstift/Herbeif -gef	M	52	0	2	3	0	3	8	5	5	10	1	19	1	3	4	2	10	6	4	7	33	
641000	Vors. Brandstift/Herbeif -gef	W	9	1	0	0	0	0	1	1	0	1	1	3	0	0	0	0	2	0	1	3	6	
641010	Vorsätzliche Brandstiftung	G	27	0	0	1	0	3	4	4	5	9	2	15	1	1	2	0	3	4	0	3	12	
641010	Vorsätzliche Brandstiftung	M	23	0	0	1	0	3	4	3	5	8	1	13	1	1	2	0	2	4	0	2	10	
641010	Vorsätzliche Brandstiftung	W	4	0	0	0	0	0	0	1	0	1	1	2	0	0	0	0	1	0	0	1	2	
641020	Schwere Brandstiftung	G	32	1	2	2	0	0	5	2	0	2	0	7	0	2	2	1	9	1	5	7	25	
641020	Schwere Brandstiftung	M	27	0	2	2	0	0	4	2	0	2	0	6	0	2	2	1	8	1	4	5	21	
641020	Schwere Brandstiftung	W	5	1	0	0	0	0	1	0	0	0	0	1	0	0	0	0	1	0	1	2	4	
641030	Besonders schw. Brandstiftung	G	2	0	0	0	0	0	0	0	0	0	0	0	0	0	0	1	0	1	0	0	2	
641030	Besonders schw. Brandstiftung	M	2	0	0	0	0	0	0	0	0	0	0	0	0	0	0	1	0	1	0	0	2	
650000	Wettbew.-/Korrupt.-/Amtsdel.	G	128	0	0	0	0	0	0	0	0	0	1	1	0	4	4	25	37	26	25	10	127	
650000	Wettbew.-/Korrupt.-/Amtsdel.	M	110	0	0	0	0	0	0	0	0	0	1	1	0	4	4	20	33	20	24	8	109	
650000	Wettbew.-/Korrupt.-/Amtsdel.	W	18	0	0	0	0	0	0	0	0	0	0	0	0	0	0	5	4	6	1	2	18	
651000	Vorteilsannahme/Bestechlichk.	G	15	0	0	0	0	0	0	0	0	0	0	0	0	0	0	2	6	3	2	2	15	
651000	Vorteilsannahme/Bestechlichk.	M	12	0	0	0	0	0	0	0	0	0	0	0	0	0	0	2	5	1	2	2	12	
651000	Vorteilsannahme/Bestechlichk.	W	3	0	0	0	0	0	0	0	0	0	0	0	0	0	0	0	1	2	0	0	3	
651100	Vorteilsannahme	G	2	0	0	0	0	0	0	0	0	0	0	0	0	0	0	0	0	1	0	1	2	
651100	Vorteilsannahme	M	1	0	0	0	0	0	0	0	0	0	0	0	0	0	0	0	0	0	0	1	1	
651100	Vorteilsannahme	W	1	0	0	0	0	0	0	0	0	0	0	0	0	0	0	0	0	1	0	0	1	
651200	Bestechlichkeit	G	13	0	0	0	0	0	0	0	0	0	0	0	0	0	0	2	6	2	2	1	13	
651200	Bestechlichkeit	M	11	0	0	0	0	0	0	0	0	0	0	0	0	0	0	2	5	1	2	1	11	
651200	Bestechlichkeit	W	2	0	0	0	0	0	0	0	0	0	0	0	0	0	0	0	1	1	0	0	2	
652000	Vorteilsgewährung / Bestechung	G	26	0	0	0	0	0	0	0	0	0	1	1	0	1	1	7	11	4	1	1	25	
652000	Vorteilsgewährung / Bestechung	M	25	0	0	0	0	0	0	0	0	0	1	1	0	1	1	7	11	3	1	1	24	
652000	Vorteilsgewährung / Bestechung	W	1	0	0	0	0	0	0	0	0	0	0	0	0	0	0	0	0	1	0	0	1	
652100	Vorteilsgewährung	G	2	0	0	0	0	0	0	0	0	0	0	0	0	0	0	0	0	2	0	0	2	
652100	Vorteilsgewährung	M	1	0	0	0	0	0	0	0	0	0	0	0	0	0	0	0	0	1	0	0	1	
652100	Vorteilsgewährung	W	1	0	0	0	0	0	0	0	0	0	0	0	0	0	0	0	0	1	0	0	1	
652200	Bestechung	G	24	0	0	0	0	0	0	0	0	0	1	1	0	1	1	7	11	2	1	1	23	
652200	Bestechung	M	24	0	0	0	0	0	0	0	0	0	1	1	0	1	1	7	11	2	1	1	23	
655000	Sonstige Straftaten im Amt	G	72	0	0	0	0	0	0	0	0	0	0	0	0	3	3	16	18	17	15	3	72	
655000	Sonstige Straftaten im Amt	M	60	0	0	0	0	0	0	0	0	0	0	0	0	3	3	11	15	14	15	2	60	
655000	Sonstige Straftaten im Amt	W	12	0	0	0	0	0	0	0	0	0	0	0	0	0	0	5	3	3	0	1	12	

Schlüsselzahl der Tat	Straftat	SEXS	Tatverdächtige gesamt	Kinder						Jugendliche			Heranwachsende 18 bis 21	gesamt Spalten 10,13,14	Erwachsene ab 21 Jahre									
				6	8	10	12	gesamt Spalten	14	16	gesamt Spalten	21			23	gesamt Spalten	25	30	40	50	60	gesamt Spalten		
				6	8	10	12	14	5-9	16	18	11+12			unter 21	23	25	16,17	30	40	50	60	älter	18-23
1	2	3	4	5	6	7	8	9	10	11	12	13	14	15	16	17	18	19	20	21	22	23	24	
655001	Strafvereitelung im Amt	G	16	0	0	0	0	0	0	0	0	0	0	0	0	0	0	4	4	3	5	0	16	
655001	Strafvereitelung im Amt	M	11	0	0	0	0	0	0	0	0	0	0	0	0	0	0	1	3	2	5	0	11	
655001	Strafvereitelung im Amt	W	5	0	0	0	0	0	0	0	0	0	0	0	0	0	0	3	1	1	0	0	5	
655006	Falschbeurkundung im Amt	G	9	0	0	0	0	0	0	0	0	0	0	0	0	0	0	0	2	5	1	1	9	
655006	Falschbeurkundung im Amt	M	9	0	0	0	0	0	0	0	0	0	0	0	0	0	0	0	2	5	1	1	9	
655007	Gebührenüberhebung	G	1	0	0	0	0	0	0	0	0	0	0	0	0	0	0	0	0	1	0	0	1	
655007	Gebührenüberhebung	M	1	0	0	0	0	0	0	0	0	0	0	0	0	0	0	0	0	1	0	0	1	
655010	Verb. Mitt. über Gerichtsverh.	G	1	0	0	0	0	0	0	0	0	0	0	0	0	0	0	0	1	0	0	0	1	
655010	Verb. Mitt. über Gerichtsverh.	M	1	0	0	0	0	0	0	0	0	0	0	0	0	0	0	0	1	0	0	0	1	
655100	Körperverletzung im Amt	G	43	0	0	0	0	0	0	0	0	0	0	0	0	3	3	12	10	7	9	2	43	
655100	Körperverletzung im Amt	M	38	0	0	0	0	0	0	0	0	0	0	0	0	3	3	10	9	6	9	1	38	
655100	Körperverletzung im Amt	W	5	0	0	0	0	0	0	0	0	0	0	0	0	0	2	1	1	0	1	5		
655200	Verletz. d. Dienstgeheimnisses	G	2	0	0	0	0	0	0	0	0	0	0	0	0	0	0	1	1	0	0	2		
655200	Verletz. d. Dienstgeheimnisses	W	2	0	0	0	0	0	0	0	0	0	0	0	0	0	0	1	1	0	0	2		
657000	§§ 299, 299 a, 299b, 300 StGB	G	15	0	0	0	0	0	0	0	0	0	0	0	0	0	0	2	2	7	4	15		
657000	§§ 299, 299 a, 299b, 300 StGB	M	13	0	0	0	0	0	0	0	0	0	0	0	0	0	0	2	2	6	3	13		
657000	§§ 299, 299 a, 299b, 300 StGB	W	2	0	0	0	0	0	0	0	0	0	0	0	0	0	0	0	0	1	1	2		
657100	Bestechl./Bestechu-gesch. Verk.	G	11	0	0	0	0	0	0	0	0	0	0	0	0	0	0	2	1	5	3	11		
657100	Bestechl./Bestechu-gesch. Verk.	M	9	0	0	0	0	0	0	0	0	0	0	0	0	0	0	2	1	4	2	9		
657100	Bestechl./Bestechu-gesch. Verk.	W	2	0	0	0	0	0	0	0	0	0	0	0	0	0	0	0	0	1	1	2		
657400	299a StGB	G	1	0	0	0	0	0	0	0	0	0	0	0	0	0	0	0	0	1	0	0	1	
657400	299a StGB	M	1	0	0	0	0	0	0	0	0	0	0	0	0	0	0	0	0	1	0	0	1	
657500	299b StGB	G	3	0	0	0	0	0	0	0	0	0	0	0	0	0	0	0	0	0	2	1	3	
657500	299b StGB	M	3	0	0	0	0	0	0	0	0	0	0	0	0	0	0	0	0	2	1	3		
660000	Strafbarer Eigennutz	G	186	0	0	0	0	0	0	0	0	0	6	6	4	9	13	27	52	51	29	8	180	
660000	Strafbarer Eigennutz	M	155	0	0	0	0	0	0	0	0	0	5	5	3	6	9	16	48	45	24	8	150	
660000	Strafbarer Eigennutz	W	31	0	0	0	0	0	0	0	0	0	1	1	1	3	4	11	4	6	5	0	30	
660010	Vereiteln Zwangsvollstreckung	G	6	0	0	0	0	0	0	0	0	0	0	0	0	0	0	1	2	2	0	1	6	
660010	Vereiteln Zwangsvollstreckung	M	5	0	0	0	0	0	0	0	0	0	0	0	0	0	0	1	2	1	0	1	5	
660010	Vereiteln Zwangsvollstreckung	W	1	0	0	0	0	0	0	0	0	0	0	0	0	0	0	0	0	1	0	0	1	
660020	Pfandkehr	G	7	0	0	0	0	0	0	0	0	0	1	1	1	1	2	0	1	1	0	2	6	
660020	Pfandkehr	M	7	0	0	0	0	0	0	0	0	0	1	1	1	1	2	0	1	1	0	2	6	
660030	Unbef. Gebrauch v. Pfandsachen	G	1	0	0	0	0	0	0	0	0	0	0	0	0	0	1	0	0	0	0	0	1	

Schlüsselzahl der Tat	Straftat	SE X U S Tatverdächtige gesamt	Kinder							Jugendliche			Heranwachsende 18 bis 21	gesamt Spalten 10,13,14	Erwachsene ab 21 Jahre								
			6	8	10	12	gesamt Spalten	14 bis unter 16	16 bis unter 18	gesamt Spalten 11 + 12	21 bis unter 23	23 bis unter 25			gesamt Spalten 16,17	25 bis unter 30	30 bis unter 40	40 bis unter 50	50 bis unter 60	60 und älter	gesamt Spalten 18 - 23		
			5	6	7	8	9	10	11	12	13	14			15	16	17	18	19	20	21	22	23
660030	Unbef. Gebrauch v. Pfandsachen	M	1	0	0	0	0	0	0	0	0	0	0	0	0	0	1	0	0	0	0	1	
661000	Unerlaubtes Glücksspiel	G	159	0	0	0	0	0	0	0	0	5	5	3	8	11	22	45	45	27	4	154	
661000	Unerlaubtes Glücksspiel	M	129	0	0	0	0	0	0	0	4	4	2	5	7	11	41	40	22	4	125		
661000	Unerlaubtes Glücksspiel	W	30	0	0	0	0	0	0	0	1	1	1	3	4	11	4	5	5	0	29		
661010	Veranstaltung unerl. Glückssp.	G	143	0	0	0	0	0	0	0	4	4	3	8	11	20	40	41	24	3	139		
661010	Veranstaltung unerl. Glückssp.	M	115	0	0	0	0	0	0	0	3	3	2	5	7	10	36	36	20	3	112		
661010	Veranstaltung unerl. Glückssp.	W	28	0	0	0	0	0	0	0	1	1	1	3	4	10	4	5	4	0	27		
661020	Beteiligung am unerl Glückssp.	G	16	0	0	0	0	0	0	0	1	1	0	0	0	2	5	4	3	1	15		
661020	Beteiligung am unerl Glückssp.	M	14	0	0	0	0	0	0	0	1	1	0	0	0	1	5	4	2	1	13		
661020	Beteiligung am unerl Glückssp.	W	2	0	0	0	0	0	0	0	0	0	0	0	0	1	0	0	1	0	2		
662000	Wilderei	G	7	0	0	0	0	0	0	0	0	0	0	0	1	2	2	1	1	0	7		
662000	Wilderei	M	7	0	0	0	0	0	0	0	0	0	0	0	1	2	2	1	1	0	7		
662001	Fischwilderei	G	6	0	0	0	0	0	0	0	0	0	0	0	1	2	2	1	0	0	6		
662001	Fischwilderei	M	6	0	0	0	0	0	0	0	0	0	0	0	1	2	2	1	0	0	6		
662100	Jagdwilderei	G	1	0	0	0	0	0	0	0	0	0	0	0	0	0	0	0	0	1	1		
662100	Jagdwilderei	M	1	0	0	0	0	0	0	0	0	0	0	0	0	0	0	0	0	1	1		
663000	Wucher	G	6	0	0	0	0	0	0	0	0	0	0	0	2	2	1	1	0	0	6		
663000	Wucher	M	6	0	0	0	0	0	0	0	0	0	0	0	2	2	1	1	0	0	6		
670000	Sonstige Straftaten gemäß StGB	G	7961	4	18	25	85	182	314	291	284	575	464	1353	342	337	679	909	1903	1381	973	763	6608
670000	Sonstige Straftaten gemäß StGB	M	5982	3	18	20	55	131	227	229	233	462	360	1049	268	275	543	708	1435	1015	699	533	4933
670000	Sonstige Straftaten gemäß StGB	W	1979	1	0	5	30	51	87	62	51	113	104	304	74	62	136	201	468	366	274	230	1675
670001	Falsche uneidliche Aussage	G	44	0	0	0	0	0	0	3	0	3	3	6	2	3	5	8	9	9	4	3	38
670001	Falsche uneidliche Aussage	M	20	0	0	0	0	0	0	1	0	1	1	2	1	1	2	1	4	6	4	1	18
670001	Falsche uneidliche Aussage	W	24	0	0	0	0	0	0	2	0	2	2	4	1	2	3	7	5	3	0	2	20
670002	Meineid	G	1	0	0	0	0	0	0	0	0	0	0	0	0	0	0	0	1	0	0	1	1
670002	Meineid	M	1	0	0	0	0	0	0	0	0	0	0	0	0	0	0	0	1	0	0	0	1
670003	Falsche Vers. an Eides statt	G	28	0	0	0	0	0	0	0	0	0	0	0	1	0	1	1	4	9	6	7	28
670003	Falsche Vers. an Eides statt	M	17	0	0	0	0	0	0	0	0	0	0	0	0	0	0	3	5	4	5	17	
670003	Falsche Vers. an Eides statt	W	11	0	0	0	0	0	0	0	0	0	0	0	1	0	1	1	4	2	2	2	11
670005	Verleitung zur Falschaussage	G	1	0	0	0	0	0	0	1	0	1	0	1	0	0	0	0	0	0	0	0	0
670005	Verleitung zur Falschaussage	M	1	0	0	0	0	0	0	1	0	1	0	1	0	0	0	0	0	0	0	0	0
670007	Falsche Verdächtigung	G	194	0	0	0	0	1	1	10	7	17	11	29	7	3	10	21	51	36	28	19	165
670007	Falsche Verdächtigung	M	92	0	0	0	0	0	0	4	1	5	6	11	3	1	4	9	27	16	16	9	81

Schlüsselzahl der Tat	Straftat	SEXS	Tatverdächtige gesamt	Kinder						Jugendliche			Heranwachsende 18 bis 21	gesamt Spalten 10,13,14	Erwachsene ab 21 Jahre								
				6	8	10	12	gesamt Spalten 5-9	14	16	gesamt Spalten 11+12	21			23	gesamt Spalten 16,17	25	30	40	50	60	gesamt Spalten 18-23	
				6	8	10	12	14	16	18	11 + 12	23			25	30	40	50	60	älter	18 - 23		
1	2	3	4	5	6	7	8	9	10	11	12	13	14	15	16	17	18	19	20	21	22	23	24
670007	Falsche Verdächtigung	W	102	0	0	0	0	1	1	6	6	12	5	18	4	2	6	12	24	20	12	10	84
670008	Beschimpf. v. Religionsgem. pp	G	2	0	0	0	0	0	0	0	0	0	0	0	0	0	0	1	0	0	0	1	2
670008	Beschimpf. v. Religionsgem. pp	M	2	0	0	0	0	0	0	0	0	0	0	0	0	0	0	1	0	0	0	1	2
670011	Störung der Totenruhe	G	6	0	0	0	0	1	1	0	0	0	0	1	0	0	0	1	1	1	1	1	5
670011	Störung der Totenruhe	M	4	0	0	0	0	1	1	0	0	0	0	1	0	0	0	1	0	0	1	1	3
670011	Störung der Totenruhe	W	2	0	0	0	0	0	0	0	0	0	0	0	0	0	0	0	1	1	0	0	2
670013	Doppelehe	G	2	0	0	0	0	0	0	0	0	0	0	0	0	0	0	1	1	0	0	0	2
670013	Doppelehe	M	1	0	0	0	0	0	0	0	0	0	0	0	0	0	0	0	1	0	0	0	1
670013	Doppelehe	W	1	0	0	0	0	0	0	0	0	0	0	0	0	0	0	1	0	0	0	0	1
670015	Beleidig pp geg Pers pol Leben	G	25	0	0	0	1	0	1	1	0	1	1	3	0	0	0	1	3	3	6	9	22
670015	Beleidig pp geg Pers pol Leben	M	19	0	0	0	0	0	0	1	0	1	1	2	0	0	0	1	3	1	6	6	17
670015	Beleidig pp geg Pers pol Leben	W	6	0	0	0	1	0	1	0	0	0	0	1	0	0	0	0	0	2	0	3	5
670016	Verletz Vertraulichkeit Wort	G	125	0	0	0	0	1	1	2	5	7	4	12	5	5	10	15	38	29	18	3	113
670016	Verletz Vertraulichkeit Wort	M	96	0	0	0	0	0	0	1	3	4	4	8	5	4	9	10	30	24	13	2	88
670016	Verletz Vertraulichkeit Wort	W	29	0	0	0	0	1	1	1	2	3	0	4	0	1	1	5	8	5	5	1	25
670017	Verletzung Briefgeheimnis	G	37	0	0	0	0	0	0	0	0	0	1	1	1	1	2	4	6	7	9	8	36
670017	Verletzung Briefgeheimnis	M	22	0	0	0	0	0	0	0	0	0	0	0	0	1	1	3	3	4	6	5	22
670017	Verletzung Briefgeheimnis	W	15	0	0	0	0	0	0	0	0	0	1	1	1	0	1	1	3	3	3	3	14
670018	Verletzung Privatgeheimnis	G	6	0	0	0	0	0	0	0	0	0	0	0	0	0	0	2	1	2	0	1	6
670018	Verletzung Privatgeheimnis	M	4	0	0	0	0	0	0	0	0	0	0	0	0	0	0	1	1	1	0	1	4
670018	Verletzung Privatgeheimnis	W	2	0	0	0	0	0	0	0	0	0	0	0	0	0	0	1	0	1	0	0	2
670019	Verwertung fremder Geheimnisse	G	1	0	0	0	0	0	0	0	0	0	0	0	0	0	0	1	0	0	0	0	1
670019	Verwertung fremder Geheimnisse	W	1	0	0	0	0	0	0	0	0	0	0	0	0	0	0	1	0	0	0	0	1
670020	Verletz Post-/Fernmeldegeheimn	G	6	0	0	0	0	0	0	0	0	0	0	0	0	0	0	2	0	0	2	2	6
670020	Verletz Post-/Fernmeldegeheimn	M	3	0	0	0	0	0	0	0	0	0	0	0	0	0	0	1	0	0	0	2	3
670020	Verletz Post-/Fernmeldegeheimn	W	3	0	0	0	0	0	0	0	0	0	0	0	0	0	0	1	0	0	2	0	3
670024	Gefährl Ingr Bahnverkehr pp	G	51	0	0	0	1	2	3	1	5	6	5	14	0	4	4	9	10	9	4	1	37
670024	Gefährl Ingr Bahnverkehr pp	M	41	0	0	0	1	2	3	1	4	5	4	12	0	4	4	8	8	7	2	0	29
670024	Gefährl Ingr Bahnverkehr pp	W	10	0	0	0	0	0	0	0	1	1	1	2	0	0	0	1	2	2	2	1	8
670025	Gefährl. Eingriff Straßenverk.	G	74	0	1	1	4	9	15	9	5	14	6	35	5	2	7	5	7	5	6	9	39
670025	Gefährl. Eingriff Straßenverk.	M	67	0	1	1	4	9	15	9	5	14	4	33	5	2	7	5	5	4	4	9	34
670025	Gefährl. Eingriff Straßenverk.	W	7	0	0	0	0	0	0	0	0	0	2	2	0	0	0	0	2	1	2	0	5
670026	Störung öffentlicher Betriebe	G	2	0	0	0	0	0	0	0	0	0	1	1	0	0	0	1	0	0	0	0	1

Schlüsselzahl der Tat	Straftat	SEXTUS gesamt	Kinder							Jugendliche			Heranwachsende 18 bis 21	gesamt Spalten 10,13,14	Erwachsene ab 21 Jahre									
			6	8	10	12	gesamt Spalten 5-9	14 bis unter 16	16 bis unter 18	gesamt Spalten 11+12	21 bis unter 23	23 bis unter 25			gesamt Spalten 16,17	25 bis unter 30	30 bis unter 40	40 bis unter 50	50 bis unter 60	60 und älter	gesamt Spalten 18-23			
			4	5	6	7	8	9	10	11	12	13			14	15	16	17	18	19	20	21	22	23
670026	Störung öffentlicher Betriebe	M	2	0	0	0	0	0	0	0	0	0	1	1	0	0	0	1	0	0	0	0	1	
670029	Baufährdung	G	1	0	0	0	0	0	0	0	0	0	0	0	0	0	0	0	0	0	0	1	0	
670029	Baufährdung	M	1	0	0	0	0	0	0	0	0	0	0	0	0	0	0	0	0	0	0	1	0	
670030	Vollrausch	G	9	0	0	0	0	0	0	0	0	0	0	0	0	0	0	1	4	3	1	0	9	
670030	Vollrausch	M	9	0	0	0	0	0	0	0	0	0	0	0	0	0	0	1	4	3	1	0	9	
670032	§ 323c StGB	G	50	0	0	0	0	0	0	0	1	1	1	2	2	2	4	4	12	8	7	13	48	
670032	§ 323c StGB	M	36	0	0	0	0	0	0	0	1	1	1	2	1	2	3	4	9	3	6	9	34	
670032	§ 323c StGB	W	14	0	0	0	0	0	0	0	0	0	0	0	1	0	1	0	3	5	1	4	14	
670033	Parteierrat	G	6	0	0	0	0	0	0	0	0	0	0	0	0	0	0	0	1	2	1	2	6	
670033	Parteierrat	M	6	0	0	0	0	0	0	0	0	0	0	0	0	0	0	0	1	2	1	2	6	
670034	Verl. pers. Lebensber. d. Foto	G	145	0	0	0	2	7	9	10	8	18	7	34	10	4	14	13	29	18	17	20	111	
670034	Verl. pers. Lebensber. d. Foto	M	94	0	0	0	0	1	1	6	7	13	4	18	9	3	12	8	21	13	10	12	76	
670034	Verl. pers. Lebensber. d. Foto	W	51	0	0	0	2	6	8	4	1	5	3	16	1	1	2	5	8	5	7	8	35	
671000	Verletzung Unterhaltspflicht	G	48	0	0	0	0	0	0	0	0	0	0	0	0	1	1	4	16	18	8	1	48	
671000	Verletzung Unterhaltspflicht	M	42	0	0	0	0	0	0	0	0	0	0	0	0	1	1	4	15	14	7	1	42	
671000	Verletzung Unterhaltspflicht	W	6	0	0	0	0	0	0	0	0	0	0	0	0	0	0	0	1	4	1	0	6	
672000	Verl. Fürsorge-/Erziehungspf.	G	36	0	0	0	0	0	0	0	0	0	2	2	1	1	2	7	14	6	4	1	34	
672000	Verl. Fürsorge-/Erziehungspf.	M	9	0	0	0	0	0	0	0	0	0	0	0	0	0	0	2	3	3	1	0	9	
672000	Verl. Fürsorge-/Erziehungspf.	W	27	0	0	0	0	0	0	0	0	0	2	2	1	1	2	5	11	3	3	1	25	
673000	Beleidigung	G	4443	1	1	1	36	65	104	113	108	221	198	523	158	157	315	471	1110	878	649	497	3920	
673000	Beleidigung	M	3152	1	1	1	20	42	65	79	80	159	126	350	113	120	233	355	794	626	459	335	2802	
673000	Beleidigung	W	1291	0	0	0	16	23	39	34	28	62	72	173	45	37	82	116	316	252	190	162	1118	
673010	185 StGB (ohne sex. Grundlage)	G	3712	1	1	1	31	52	86	90	92	182	171	439	135	135	270	410	923	715	548	407	3273	
673010	185 StGB (ohne sex. Grundlage)	M	2717	1	1	1	17	33	53	66	70	136	113	302	98	106	204	317	678	524	402	290	2415	
673010	185 StGB (ohne sex. Grundlage)	W	995	0	0	0	14	19	33	24	22	46	58	137	37	29	66	93	245	191	146	117	858	
673020	186 StGB (ohne sex. Grundlage)	G	152	0	0	0	0	0	0	3	0	3	6	9	7	6	13	10	28	33	30	29	143	
673020	186 StGB (ohne sex. Grundlage)	M	60	0	0	0	0	0	0	2	0	2	2	4	4	3	7	6	7	12	16	8	56	
673020	186 StGB (ohne sex. Grundlage)	W	92	0	0	0	0	0	0	1	0	1	4	5	3	3	6	4	21	21	14	21	87	
673030	187 StGB (ohne sex. Grundlage)	G	244	0	0	0	0	3	3	3	7	10	3	16	4	4	8	22	62	59	35	42	228	
673030	187 StGB (ohne sex. Grundlage)	M	114	0	0	0	0	1	1	0	3	3	1	5	2	0	2	5	30	29	18	25	109	
673030	187 StGB (ohne sex. Grundlage)	W	130	0	0	0	0	2	2	3	4	7	2	11	2	4	6	17	32	30	17	17	119	
673040	189 StGB (ohne sex. Grundlage)	G	6	0	0	0	0	0	0	0	0	0	1	1	0	0	0	1	0	1	2	1	5	
673040	189 StGB (ohne sex. Grundlage)	M	2	0	0	0	0	0	0	0	0	0	0	0	0	0	0	1	0	0	0	1	2	

Schlüsselzahl der Tat	Straftat	SEX	Tatverdächtige gesamt	Kinder						Jugendliche			Heranwachsende 18 bis 21	gesamt Spalten 10,13,14	Erwachsene ab 21 Jahre								
				6	8	10	12	gesamt Spalten 5-9	14 bis unter 16	16 bis unter 18	gesamt Spalten 11+12	21 bis unter 23			23 bis unter 25	gesamt Spalten 16,17	25 bis unter 30	30 bis unter 40	40 bis unter 50	50 bis unter 60	60 und älter	gesamt Spalten 18-23	
1	2	3	4	5	6	7	8	9	10	11	12	13	14	15	16	17	18	19	20	21	22	23	24
673040	189 StGB (ohne sex. Grundlage)	W	4	0	0	0	0	0	0	0	0	0	1	1	0	0	0	0	0	1	2	0	3
673100	Beleidigung auf sex. Grundlage	G	403	0	0	0	5	10	15	18	10	28	18	61	13	16	29	42	117	83	44	27	342
673100	Beleidigung auf sex. Grundlage	M	314	0	0	0	3	8	11	12	8	20	11	42	10	15	25	36	93	69	30	19	272
673100	Beleidigung auf sex. Grundlage	W	89	0	0	0	2	2	4	6	2	8	7	19	3	1	4	6	24	14	14	8	70
673110	185 StGB (auf sex. Grundlage)	G	359	0	0	0	5	7	12	13	8	21	14	47	10	15	25	38	107	79	40	23	312
673110	185 StGB (auf sex. Grundlage)	M	297	0	0	0	3	7	10	10	7	17	10	37	10	15	25	34	89	67	28	17	260
673110	185 StGB (auf sex. Grundlage)	W	62	0	0	0	2	0	2	3	1	4	4	10	0	0	0	4	18	12	12	6	52
673120	186 StGB (auf sex. Grundlage)	G	24	0	0	0	0	1	1	3	1	4	2	7	2	1	3	2	6	2	1	3	17
673120	186 StGB (auf sex. Grundlage)	M	6	0	0	0	0	1	1	1	0	1	0	2	0	0	0	1	2	0	0	1	4
673120	186 StGB (auf sex. Grundlage)	W	18	0	0	0	0	0	0	2	1	3	2	5	2	1	3	1	4	2	1	2	13
673130	187 StGB (auf sex. Grundlage)	G	23	0	0	0	0	2	2	3	1	4	2	8	1	0	1	2	6	2	3	1	15
673130	187 StGB (auf sex. Grundlage)	M	14	0	0	0	0	0	0	2	1	3	1	4	0	0	0	1	4	2	2	1	10
673130	187 StGB (auf sex. Grundlage)	W	9	0	0	0	0	2	2	1	0	1	1	4	1	0	1	1	2	0	1	0	5
674000	Sachbeschädigung	G	2715	3	16	23	39	103	184	149	147	296	231	711	154	156	310	346	622	367	201	158	2004
674000	Sachbeschädigung	M	2290	2	16	18	28	82	146	132	133	265	214	625	133	137	270	297	528	301	147	122	1665
674000	Sachbeschädigung	W	425	1	0	5	11	21	38	17	14	31	17	86	21	19	40	49	94	66	54	36	339
674010	- 303 StGB ohne 674100/674300	G	1937	0	7	15	24	85	131	106	99	205	153	489	112	115	227	258	466	268	131	98	1448
674010	- 303 StGB ohne 674100/674300	M	1618	0	7	12	16	67	102	92	90	182	140	424	96	101	197	221	395	213	95	73	1194
674010	- 303 StGB ohne 674100/674300	W	319	0	0	3	8	18	29	14	9	23	13	65	16	14	30	37	71	55	36	25	254
674011	- d. Graffiti o. 674111/674311	G	327	0	0	2	3	9	14	24	28	52	51	117	37	29	66	59	63	13	4	5	210
674011	- d. Graffiti o. 674111/674311	M	295	0	0	0	0	7	7	21	28	49	50	106	34	27	61	55	54	13	2	4	189
674011	- d. Graffiti o. 674111/674311	W	32	0	0	2	3	2	7	3	0	3	1	11	3	2	5	4	9	0	2	1	21
674012	- durch Feuer ohne 674312	G	77	0	1	4	2	11	18	11	10	21	3	42	5	2	7	1	14	7	2	4	35
674012	- durch Feuer ohne 674312	M	61	0	1	4	2	6	13	10	10	20	3	36	4	2	6	1	10	3	1	4	25
674012	- durch Feuer ohne 674312	W	16	0	0	0	0	5	5	1	0	1	0	6	1	0	1	0	4	4	1	0	10
674019	- sonst Handl o. 674119/674319	G	1548	0	6	9	19	67	101	72	61	133	100	334	70	86	156	199	392	250	125	92	1214
674019	- sonst Handl o. 674119/674319	M	1275	0	6	8	14	56	84	62	52	114	88	286	58	74	132	166	333	198	92	68	989
674019	- sonst Handl o. 674119/674319	W	273	0	0	1	5	11	17	10	9	19	12	48	12	12	24	33	59	52	33	24	225
674020	- 304 StGB ohne 674320	G	62	0	0	0	1	3	4	4	8	12	8	24	6	5	11	5	10	9	0	3	38
674020	- 304 StGB ohne 674320	M	59	0	0	0	1	3	4	4	6	10	8	22	5	5	10	5	10	9	0	3	37
674020	- 304 StGB ohne 674320	W	3	0	0	0	0	0	0	0	2	2	0	2	1	0	1	0	0	0	0	0	1
674021	- durch Graffiti ohne 674321	G	31	0	0	0	0	0	0	2	4	6	7	13	3	1	4	5	5	2	0	2	18
674021	- durch Graffiti ohne 674321	M	31	0	0	0	0	0	0	2	4	6	7	13	3	1	4	5	5	2	0	2	18

Schlüsselzahl der Tat	Straftat	SEXTUS gesamt	Kinder							Jugendliche			Heranwachsende 18 bis 21	gesamt Spalten 10,13,14	Erwachsene ab 21 Jahre										
			6	8 bis unter		10	12	gesamt Spalten 5-9	14 bis unter		gesamt Spalten 11+12	21 bis unter			23	gesamt Spalten 16,17	25 bis unter		30 bis unter		40 bis unter		50	60 und älter	gesamt Spalten 18-23
				6	8				10	12							14	16	18	19	20	21			
1	2	3	4	5	6	7	8	9	10	11	12	13	14	15	16	17	18	19	20	21	22	23	24		
674022	- durch Feuer ohne 674322	G	2	0	0	0	0	0	0	0	0	0	0	0	0	1	1	0	1	0	0	0	2		
674022	- durch Feuer ohne 674322	M	2	0	0	0	0	0	0	0	0	0	0	0	0	1	1	0	1	0	0	0	2		
674029	- d. sonst. Handl. ohne 674329	G	29	0	0	0	1	3	4	2	4	6	1	11	3	3	6	0	4	7	0	1	18		
674029	- d. sonst. Handl. ohne 674329	M	26	0	0	0	1	3	4	2	2	4	1	9	2	3	5	0	4	7	0	1	17		
674029	- d. sonst. Handl. ohne 674329	W	3	0	0	0	0	0	0	0	2	2	0	2	1	0	1	0	0	0	0	0	1		
674100	Sachbeschädigung an Kfz	G	579	3	8	7	12	10	40	15	24	39	45	124	24	29	53	70	131	91	58	52	455		
674100	Sachbeschädigung an Kfz	M	498	2	8	6	9	9	34	15	23	38	43	115	21	27	48	59	111	79	44	42	383		
674100	Sachbeschädigung an Kfz	W	81	1	0	1	3	1	6	0	1	1	2	9	3	2	5	11	20	12	14	10	72		
674111	- durch Graffiti	G	6	1	0	0	0	0	1	0	0	0	2	3	0	0	0	1	2	0	0	0	3		
674111	- durch Graffiti	M	6	1	0	0	0	0	1	0	0	0	2	3	0	0	0	1	2	0	0	0	3		
674119	- durch sonstige Handlung	G	575	3	8	7	12	10	40	15	24	39	43	122	24	29	53	69	130	91	58	52	453		
674119	- durch sonstige Handlung	M	494	2	8	6	9	9	34	15	23	38	41	113	21	27	48	58	110	79	44	42	381		
674119	- durch sonstige Handlung	W	81	1	0	1	3	1	6	0	1	1	2	9	3	2	5	11	20	12	14	10	72		
674200	Datenveränder./Computersabot.	G	12	0	0	0	0	0	0	0	1	1	1	2	2	0	2	1	5	2	0	0	10		
674200	Datenveränder./Computersabot.	M	8	0	0	0	0	0	0	0	1	1	1	2	1	0	1	1	2	2	0	0	6		
674200	Datenveränder./Computersabot.	W	4	0	0	0	0	0	0	0	0	0	0	0	1	0	1	0	3	0	0	0	4		
674210	Datenveränderung	G	10	0	0	0	0	0	0	0	1	1	0	1	2	0	2	1	5	1	0	0	9		
674210	Datenveränderung	M	6	0	0	0	0	0	0	0	1	1	0	1	1	0	1	1	2	1	0	0	5		
674210	Datenveränderung	W	4	0	0	0	0	0	0	0	0	0	0	0	1	0	1	0	3	0	0	0	4		
674220	Computersabotage	G	2	0	0	0	0	0	0	0	0	0	1	1	0	0	0	0	0	1	0	0	1		
674220	Computersabotage	M	2	0	0	0	0	0	0	0	0	0	1	1	0	0	0	0	0	1	0	0	1		
674300	Sonst Sachb auf Str./Weg/Platz	G	187	0	1	1	2	7	11	29	18	47	27	85	11	9	20	20	25	15	14	8	102		
674300	Sonst Sachb auf Str./Weg/Platz	M	159	0	1	0	2	5	8	26	16	42	25	75	11	6	17	18	21	13	9	6	84		
674300	Sonst Sachb auf Str./Weg/Platz	W	28	0	0	1	0	2	3	3	2	5	2	10	0	3	3	2	4	2	5	2	18		
674310	- § 303 StGB	G	174	0	1	1	2	7	11	22	18	40	27	78	10	7	17	20	25	15	11	8	96		
674310	- § 303 StGB	M	147	0	1	0	2	5	8	19	16	35	25	68	10	5	15	18	21	13	6	6	79		
674310	- § 303 StGB	W	27	0	0	1	0	2	3	3	2	5	2	10	0	2	2	2	4	2	5	2	17		
674311	- § 303 StGB durch Graffiti	G	39	0	0	0	0	1	1	2	8	10	11	22	0	1	1	8	4	1	2	1	17		
674311	- § 303 StGB durch Graffiti	M	37	0	0	0	0	0	0	2	8	10	11	21	0	0	0	8	4	1	2	1	16		
674311	- § 303 StGB durch Graffiti	W	2	0	0	0	0	1	1	0	0	0	0	1	0	1	1	0	0	0	0	0	1		
674312	- § 303 StGB durch Feuer	G	15	0	0	0	0	0	0	6	2	8	3	11	0	1	1	1	2	0	0	0	4		
674312	- § 303 StGB durch Feuer	M	13	0	0	0	0	0	0	4	2	6	3	9	0	1	1	1	2	0	0	0	4		
674312	- § 303 StGB durch Feuer	W	2	0	0	0	0	0	0	2	0	2	0	2	0	0	0	0	0	0	0	0	0		

Schlüsselzahl der Tat	Straftat	SEXTUS	Tatverdächtige gesamt	Kinder						Jugendliche			Heranwachsende 18 bis 21	gesamt Spalten 10,13,14	Erwachsene ab 21 Jahre									
				6	8	10	12	gesamt Spalten 5-9	14	16	gesamt Spalten 11+12	21			23	gesamt Spalten 16,17	25	30	40	50	60	gesamt Spalten 18-23		
				6	8	10	12	14	16	18	11+12	23			25	30	40	50	60	älter	18-23			
1	2	3	4	5	6	7	8	9	10	11	12	13	14	15	16	17	18	19	20	21	22	23	24	
674319	- § 303 StGB d. sonst. Handl.	G	121	0	1	1	2	6	10	15	8	23	13	46	10	5	15	11	19	14	9	7	75	
674319	- § 303 StGB d. sonst. Handl.	M	98	0	1	0	2	5	8	14	6	20	11	39	10	4	14	9	15	12	4	5	59	
674319	- § 303 StGB d. sonst. Handl.	W	23	0	0	1	0	1	2	1	2	3	2	7	0	1	1	2	4	2	5	2	16	
674320	- § 304 StGB	G	13	0	0	0	0	0	0	7	0	7	0	7	1	2	3	0	0	0	3	0	6	
674320	- § 304 StGB	M	12	0	0	0	0	0	0	7	0	7	0	7	1	1	2	0	0	0	3	0	5	
674320	- § 304 StGB	W	1	0	0	0	0	0	0	0	0	0	0	0	0	1	1	0	0	0	0	0	1	
674321	- § 304 StGB durch Graffiti	G	2	0	0	0	0	0	0	2	0	2	0	2	0	0	0	0	0	0	0	0	0	
674321	- § 304 StGB durch Graffiti	M	2	0	0	0	0	0	0	2	0	2	0	2	0	0	0	0	0	0	0	0	0	
674329	- § 304 StGB d. sonst. Handl.	G	11	0	0	0	0	0	0	5	0	5	0	5	1	2	3	0	0	0	3	0	6	
674329	- § 304 StGB d. sonst. Handl.	M	10	0	0	0	0	0	0	5	0	5	0	5	1	1	2	0	0	0	3	0	5	
674329	- § 304 StGB d. sonst. Handl.	W	1	0	0	0	0	0	0	0	0	0	0	0	0	1	1	0	0	0	0	0	1	
674500	Zerstörung wichtiger Arbeitsm.	G	27	0	0	0	0	0	0	0	0	0	6	6	3	2	5	4	9	2	1	0	21	
674500	Zerstörung wichtiger Arbeitsm.	M	27	0	0	0	0	0	0	0	0	0	6	6	3	2	5	4	9	2	1	0	21	
674519	- durch sonstige Handlung	G	27	0	0	0	0	0	0	0	0	0	6	6	3	2	5	4	9	2	1	0	21	
674519	- durch sonstige Handlung	M	27	0	0	0	0	0	0	0	0	0	6	6	3	2	5	4	9	2	1	0	21	
675000	Sprengstoff-/Strahlungsverbr.	G	13	0	0	0	2	0	2	0	4	4	2	8	4	0	4	0	0	0	0	1	5	
675000	Sprengstoff-/Strahlungsverbr.	M	13	0	0	0	2	0	2	0	4	4	2	8	4	0	4	0	0	0	0	1	5	
675200	Herbeif. Sprengstoffexplosion	G	13	0	0	0	2	0	2	0	4	4	2	8	4	0	4	0	0	0	0	1	5	
675200	Herbeif. Sprengstoffexplosion	M	13	0	0	0	2	0	2	0	4	4	2	8	4	0	4	0	0	0	0	1	5	
676000	Straftaten gegen die Umwelt	G	140	0	0	0	0	0	0	0	0	0	2	2	6	5	11	14	31	29	28	25	138	
676000	Straftaten gegen die Umwelt	M	131	0	0	0	0	0	0	0	0	0	1	1	6	5	11	13	30	27	26	23	130	
676000	Straftaten gegen die Umwelt	W	9	0	0	0	0	0	0	0	0	0	1	1	0	0	0	1	1	2	2	2	8	
676010	Bodenverunreinigung	G	19	0	0	0	0	0	0	0	0	0	1	1	1	1	2	2	4	3	6	1	18	
676010	Bodenverunreinigung	M	18	0	0	0	0	0	0	0	0	0	1	1	1	1	2	2	4	3	5	1	17	
676010	Bodenverunreinigung	W	1	0	0	0	0	0	0	0	0	0	0	0	0	0	0	0	0	0	1	0	1	
676011	Bodenverunreinigung - einfach	G	19	0	0	0	0	0	0	0	0	0	1	1	1	1	2	2	4	3	6	1	18	
676011	Bodenverunreinigung - einfach	M	18	0	0	0	0	0	0	0	0	0	1	1	1	1	2	2	4	3	5	1	17	
676011	Bodenverunreinigung - einfach	W	1	0	0	0	0	0	0	0	0	0	0	0	0	0	0	0	0	0	1	0	1	
676100	Gewässerverunreinigung	G	65	0	0	0	0	0	0	0	0	0	1	1	3	3	6	6	10	19	11	12	64	
676100	Gewässerverunreinigung	M	61	0	0	0	0	0	0	0	0	0	0	0	3	3	6	6	9	18	11	11	61	
676100	Gewässerverunreinigung	W	4	0	0	0	0	0	0	0	0	0	1	1	0	0	0	0	1	1	0	1	3	
676101	Gewässerverunreinig. - einfach	G	65	0	0	0	0	0	0	0	0	0	1	1	3	3	6	6	10	19	11	12	64	
676101	Gewässerverunreinig. - einfach	M	61	0	0	0	0	0	0	0	0	0	0	0	3	3	6	6	9	18	11	11	61	

Schlüsselzahl der Tat	Straftat	SEX	Tatverdäch- tige gesamt	Kinder						Jugendliche			Heran- wach- sende 18 bis 21	gesamt Spalten 10,13,14	Erwachsene ab 21 Jahre										
				6	8	10	12	gesamt Spalten	14	16	gesamt Spalten	21			23	gesamt Spalten	25	30	40	50	60	gesamt Spalten			
					bis	unter			bis	unter		bis			unter		bis	unter	bis	unter	bis	unter	und		
				6	8	10	12	14	16	18	11 + 12	23			25	16,17	30	40	50	60	älter	18 - 23			
1	2	3	4	5	6	7	8	9	10	11	12	13	14	15	16	17	18	19	20	21	22	23	24		
676101	Gewässerverunreinig. - einfach	W	4	0	0	0	0	0	0	0	0	0	0	1	1	0	0	0	0	1	1	0	1	3	
676400	Unerl Umg. gef. Abf. 326 I+III	G	56	0	0	0	0	0	0	0	0	0	0	0	2	1	3	6	17	7	11	12	56		
676400	Unerl Umg. gef. Abf. 326 I+III	M	52	0	0	0	0	0	0	0	0	0	0	0	2	1	3	5	17	6	10	11	52		
676400	Unerl Umg. gef. Abf. 326 I+III	W	4	0	0	0	0	0	0	0	0	0	0	0	0	0	0	1	0	1	1	1	4		
676410	Unerl. Umg. m. gef. Abf. 326 I	G	56	0	0	0	0	0	0	0	0	0	0	0	2	1	3	6	17	7	11	12	56		
676410	Unerl. Umg. m. gef. Abf. 326 I	M	52	0	0	0	0	0	0	0	0	0	0	0	2	1	3	5	17	6	10	11	52		
676410	Unerl. Umg. m. gef. Abf. 326 I	W	4	0	0	0	0	0	0	0	0	0	0	0	0	0	0	1	0	1	1	1	4		
676411	§ 326 I StGB - einfach	G	55	0	0	0	0	0	0	0	0	0	0	0	2	1	3	6	16	7	11	12	55		
676411	§ 326 I StGB - einfach	M	51	0	0	0	0	0	0	0	0	0	0	0	2	1	3	5	16	6	10	11	51		
676411	§ 326 I StGB - einfach	W	4	0	0	0	0	0	0	0	0	0	0	0	0	0	0	1	0	1	1	1	4		
676412	§ 326 I StGB - besonders schw.	G	1	0	0	0	0	0	0	0	0	0	0	0	0	0	0	0	1	0	0	0	1		
676412	§ 326 I StGB - besonders schw.	M	1	0	0	0	0	0	0	0	0	0	0	0	0	0	0	0	1	0	0	0	1		
678000	§§ 202a, 202b, 202c, 202d StGB	G	51	0	0	0	0	0	0	1	3	4	2	6	1	2	3	11	17	8	3	3	45		
678000	§§ 202a, 202b, 202c, 202d StGB	M	41	0	0	0	0	0	0	1	2	3	2	5	1	2	3	9	11	7	3	3	36		
678000	§§ 202a, 202b, 202c, 202d StGB	W	10	0	0	0	0	0	0	0	1	1	0	1	0	0	0	2	6	1	0	0	9		
678010	Ausspähen von Daten	G	50	0	0	0	0	0	0	1	3	4	2	6	1	2	3	11	16	8	3	3	44		
678010	Ausspähen von Daten	M	41	0	0	0	0	0	0	1	2	3	2	5	1	2	3	9	11	7	3	3	36		
678010	Ausspähen von Daten	W	9	0	0	0	0	0	0	0	1	1	0	1	0	0	0	2	5	1	0	0	8		
678020	Abfangen von Daten	G	1	0	0	0	0	0	0	0	0	0	0	0	0	0	0	0	1	0	0	0	1		
678020	Abfangen von Daten	W	1	0	0	0	0	0	0	0	0	0	0	0	0	0	0	0	1	0	0	0	1		
700000	Strafrechtliche Nebengesetze	G	17546	90	45	35	33	74	277	310	698	1008	1660	2945	1268	1382	2650	3176	4534	2509	1105	627	14601		
700000	Strafrechtliche Nebengesetze	M	14959	39	27	23	21	52	162	243	610	853	1477	2492	1107	1232	2339	2824	3928	2091	874	411	12467		
700000	Strafrechtliche Nebengesetze	W	2587	51	18	12	12	22	115	67	88	155	183	453	161	150	311	352	606	418	231	216	2134		
710000	Strafr. Nebenges. Wirtschaft	G	438	0	0	0	2	6	8	11	19	30	21	59	31	21	52	53	117	73	61	23	379		
710000	Strafr. Nebenges. Wirtschaft	M	367	0	0	0	2	4	6	7	17	24	19	49	24	21	45	47	103	58	51	14	318		
710000	Strafr. Nebenges. Wirtschaft	W	71	0	0	0	0	2	2	4	2	6	2	10	7	0	7	6	14	15	10	9	61		
712000	AktG/GenG/GmbHG/HGB/InsO pp.	G	64	0	0	0	0	0	0	0	0	0	1	1	0	0	0	5	14	16	14	14	63		
712000	AktG/GenG/GmbHG/HGB/InsO pp.	M	51	0	0	0	0	0	0	0	0	0	1	1	0	0	0	5	13	11	13	8	50		
712000	AktG/GenG/GmbHG/HGB/InsO pp.	W	13	0	0	0	0	0	0	0	0	0	0	0	0	0	0	0	1	5	1	6	13		
712030	GmbH-G	G	5	0	0	0	0	0	0	0	0	0	0	0	0	0	0	0	2	1	2	0	5		
712030	GmbH-G	M	5	0	0	0	0	0	0	0	0	0	0	0	0	0	0	0	2	1	2	0	5		
712200	Insolvenzverschleppung InsO	G	59	0	0	0	0	0	0	0	0	0	1	1	0	0	0	5	12	15	12	14	58		
712200	Insolvenzverschleppung InsO	M	46	0	0	0	0	0	0	0	0	0	1	1	0	0	0	5	11	10	11	8	45		

Schlüsselzahl der Tat	Straftat	SEXTUS gesamt	Tatverdächtige gesamt	Kinder							Jugendliche			Heranwachsende 18 bis 21	gesamt Spalten 10,13,14	Erwachsene ab 21 Jahre							
				6	8	10	12	gesamt Spalten 5-9	14	16	gesamt Spalten 11+12	21	23			gesamt Spalten 16,17	25	30	40	50	60	gesamt Spalten 18-23	
				6	8	10	12	14	16	18	11+12	23	25			30	40	50	60	älter	18-23		
1	2	3	4	5	6	7	8	9	10	11	12	13	14	15	16	17	18	19	20	21	22	23	24
712200	Insolvenzverschleppung InsO	W	13	0	0	0	0	0	0	0	0	0	0	0	0	0	0	0	1	5	1	6	13
713000	§ 15 AÜG, § 10 SchwarzArbG	G	5	0	0	0	0	0	0	0	0	0	0	0	0	0	0	2	0	0	3	0	5
713000	§ 15 AÜG, § 10 SchwarzArbG	M	3	0	0	0	0	0	0	0	0	0	0	0	0	0	0	2	0	0	1	0	3
713000	§ 15 AÜG, § 10 SchwarzArbG	W	2	0	0	0	0	0	0	0	0	0	0	0	0	0	0	0	0	0	2	0	2
713030	§ 10 SchwarzArbG	G	5	0	0	0	0	0	0	0	0	0	0	0	0	0	0	2	0	0	3	0	5
713030	§ 10 SchwarzArbG	M	3	0	0	0	0	0	0	0	0	0	0	0	0	0	0	2	0	0	1	0	3
713030	§ 10 SchwarzArbG	W	2	0	0	0	0	0	0	0	0	0	0	0	0	0	0	0	0	0	2	0	2
714000	Bankgewerbe/WertpapierhandelsG	G	1	0	0	0	0	0	0	0	0	0	0	0	0	0	0	0	0	1	0	0	1
714000	Bankgewerbe/WertpapierhandelsG	W	1	0	0	0	0	0	0	0	0	0	0	0	0	0	0	0	0	1	0	0	1
714040	Kreditwesengesetz	G	1	0	0	0	0	0	0	0	0	0	0	0	0	0	0	0	0	1	0	0	1
714040	Kreditwesengesetz	W	1	0	0	0	0	0	0	0	0	0	0	0	0	0	0	0	0	1	0	0	1
715000	Straft. iZm Urheberrechtsbest.	G	181	0	0	0	2	4	6	9	10	19	14	39	14	6	20	22	46	27	21	6	142
715000	Straft. iZm Urheberrechtsbest.	M	139	0	0	0	2	2	4	5	8	13	12	29	9	6	15	16	35	23	16	5	110
715000	Straft. iZm Urheberrechtsbest.	W	42	0	0	0	0	2	2	4	2	6	2	10	5	0	5	6	11	4	5	1	32
715010	Markengesetz	G	70	0	0	0	0	0	0	2	8	10	10	20	7	2	9	9	17	6	7	2	50
715010	Markengesetz	M	57	0	0	0	0	0	0	2	8	10	9	19	4	2	6	7	12	6	6	1	38
715010	Markengesetz	W	13	0	0	0	0	0	0	0	0	0	1	1	3	0	3	2	5	0	1	1	12
715040	Kunsturheberrechtsgesetz	G	78	0	0	0	2	4	6	7	2	9	4	19	7	4	11	8	20	9	10	1	59
715040	Kunsturheberrechtsgesetz	M	54	0	0	0	2	2	4	3	0	3	3	10	5	4	9	5	15	6	8	1	44
715040	Kunsturheberrechtsgesetz	W	24	0	0	0	0	2	2	4	2	6	1	9	2	0	2	3	5	3	2	0	15
715050	UrheberrechtsG - sonst. Verst.	G	28	0	0	0	0	0	0	0	0	0	0	0	0	0	5	9	10	2	2	2	28
715050	UrheberrechtsG - sonst. Verst.	M	24	0	0	0	0	0	0	0	0	0	0	0	0	0	4	8	9	1	2	2	24
715050	UrheberrechtsG - sonst. Verst.	W	4	0	0	0	0	0	0	0	0	0	0	0	0	0	1	1	1	1	0	0	4
715100	Softw.-Piraterie (priv. Anw.)	G	2	0	0	0	0	0	0	0	0	0	0	0	0	0	0	0	0	0	2	0	2
715100	Softw.-Piraterie (priv. Anw.)	M	1	0	0	0	0	0	0	0	0	0	0	0	0	0	0	0	0	0	1	0	1
715100	Softw.-Piraterie (priv. Anw.)	W	1	0	0	0	0	0	0	0	0	0	0	0	0	0	0	0	0	0	1	0	1
715300	§ 23 (1) 3, (4) GeschGehG	G	1	0	0	0	0	0	0	0	0	0	0	0	0	0	0	0	0	1	0	0	1
715300	§ 23 (1) 3, (4) GeschGehG	M	1	0	0	0	0	0	0	0	0	0	0	0	0	0	0	0	0	1	0	0	1
715400	§23 (1) 1, 2,(2),(4) GeschGehG	G	2	0	0	0	0	0	0	0	0	0	0	0	0	0	0	0	0	1	0	0	2
715400	§23 (1) 1, 2,(2),(4) GeschGehG	M	2	0	0	0	0	0	0	0	0	0	0	0	0	0	0	0	0	1	0	0	2
716000	Straft. i.Z.m. Lebens-Arzneim.	G	187	0	0	0	0	2	2	2	9	11	6	19	17	15	32	24	57	29	23	3	168
716000	Straft. i.Z.m. Lebens-Arzneim.	M	174	0	0	0	0	2	2	2	9	11	6	19	15	15	30	24	55	24	21	1	155
716000	Straft. i.Z.m. Lebens-Arzneim.	W	13	0	0	0	0	0	0	0	0	0	0	0	2	0	2	0	2	5	2	2	13

Schlüsselzahl der Tat	Straftat	SEXTUS gesamt	Kinder							Jugendliche			Heranwachsende 18 bis 21	gesamt Spalten 10,13,14	Erwachsene ab 21 Jahre									
			6	8	10	12	gesamt Spalten 5-9	14 bis unter 16	16 bis unter 18	gesamt Spalten 11+12	21 bis unter 23	23 bis unter 25			gesamt Spalten 16,17	25 bis unter 30	30 bis unter 40	40 bis unter 50	50 bis unter 60	60 und älter	gesamt Spalten 18-23			
			4	6	8	10	12	14	16	18	11+12	23			25	16,17	30	40	50	60	älter	18-23		
1	2	3	4	5	6	7	8	9	10	11	12	13	14	15	16	17	18	19	20	21	22	23	24	
716100	Lebensmittel- u. FuttermittelG	G	20	0	0	0	0	2	2	1	0	1	0	3	1	0	1	2	8	2	3	1	17	
716100	Lebensmittel- u. FuttermittelG	M	17	0	0	0	0	2	2	1	0	1	0	3	0	0	0	2	7	2	3	0	14	
716100	Lebensmittel- u. FuttermittelG	W	3	0	0	0	0	0	0	0	0	0	0	0	1	0	1	0	1	0	0	1	3	
716400	Arzneimittelgesetz	G	135	0	0	0	0	0	0	1	9	10	5	15	13	11	24	19	35	23	17	2	120	
716400	Arzneimittelgesetz	M	125	0	0	0	0	0	0	1	9	10	5	15	12	11	23	19	34	18	15	1	110	
716400	Arzneimittelgesetz	W	10	0	0	0	0	0	0	0	0	0	0	0	1	0	1	0	1	5	2	1	10	
716420	iAMidlegV	G	13	0	0	0	0	0	0	1	1	2	2	4	1	0	1	1	6	1	0	0	9	
716420	iAMidlegV	M	12	0	0	0	0	0	0	1	1	2	2	4	1	0	1	1	6	0	0	0	8	
716420	iAMidlegV	W	1	0	0	0	0	0	0	0	0	0	0	0	0	0	0	0	0	1	0	0	1	
716421	§ 95 (1) 1 (3) AMG	G	12	0	0	0	0	0	0	1	1	2	2	4	1	0	1	1	5	1	0	0	8	
716421	§ 95 (1) 1 (3) AMG	M	11	0	0	0	0	0	0	1	1	2	2	4	1	0	1	1	5	0	0	0	7	
716421	§ 95 (1) 1 (3) AMG	W	1	0	0	0	0	0	0	0	0	0	0	0	0	0	0	0	0	1	0	0	1	
716422	§ 95 (1) 3a (3) AMG	G	1	0	0	0	0	0	0	0	0	0	0	0	0	0	0	0	1	0	0	0	1	
716422	§ 95 (1) 3a (3) AMG	M	1	0	0	0	0	0	0	0	0	0	0	0	0	0	0	0	1	0	0	0	1	
716430	AMidillegV	G	25	0	0	0	0	0	0	0	1	1	1	2	1	2	3	4	8	4	2	2	23	
716430	AMidillegV	M	22	0	0	0	0	0	0	0	1	1	1	2	1	2	3	4	7	3	2	1	20	
716430	AMidillegV	W	3	0	0	0	0	0	0	0	0	0	0	0	0	0	0	1	1	0	1	3		
716431	§ 95 (1) 1 (3) AMG	G	1	0	0	0	0	0	0	0	0	0	0	0	1	0	1	0	0	0	0	0	1	
716431	§ 95 (1) 1 (3) AMG	M	1	0	0	0	0	0	0	0	0	0	0	0	1	0	1	0	0	0	0	0	1	
716433	§ 96 Nr. 5, 95 (1) 4 (3) AMG	G	24	0	0	0	0	0	0	0	1	1	1	2	0	2	2	4	8	4	2	2	22	
716433	§ 96 Nr. 5, 95 (1) 4 (3) AMG	M	21	0	0	0	0	0	0	0	1	1	1	2	0	2	2	4	7	3	2	1	19	
716433	§ 96 Nr. 5, 95 (1) 4 (3) AMG	W	3	0	0	0	0	0	0	0	0	0	0	0	0	0	0	1	1	0	1	3		
716460	§ 95 (1) 2, 3, 5, 5a AMG	G	97	0	0	0	0	0	0	0	7	7	3	10	10	9	19	15	22	16	15	0	87	
716460	§ 95 (1) 2, 3, 5, 5a AMG	M	91	0	0	0	0	0	0	0	7	7	3	10	9	9	18	15	22	13	13	0	81	
716460	§ 95 (1) 2, 3, 5, 5a AMG	W	6	0	0	0	0	0	0	0	0	0	0	0	1	0	1	0	0	3	2	0	6	
716470	§ 96 o. Nr. 5, 15-18a u. 20b	G	4	0	0	0	0	0	0	0	0	0	0	0	1	0	1	0	1	2	0	0	4	
716470	§ 96 o. Nr. 5, 15-18a u. 20b	M	4	0	0	0	0	0	0	0	0	0	0	0	1	0	1	0	1	2	0	0	4	
716500	AntiDopG	G	32	0	0	0	0	0	0	0	0	0	1	1	3	4	7	3	14	4	3	0	31	
716500	AntiDopG	M	32	0	0	0	0	0	0	0	0	0	1	1	3	4	7	3	14	4	3	0	31	
716510	§ 4 AntiDopG	G	5	0	0	0	0	0	0	0	0	0	0	0	0	0	0	1	3	0	1	0	5	
716510	§ 4 AntiDopG	M	5	0	0	0	0	0	0	0	0	0	0	0	0	0	0	1	3	0	1	0	5	
716520	§ 4 AntiDopG	G	26	0	0	0	0	0	0	0	0	0	1	1	3	3	6	2	11	4	2	0	25	
716520	§ 4 AntiDopG	M	26	0	0	0	0	0	0	0	0	0	1	1	3	3	6	2	11	4	2	0	25	

Schlüsselzahl der Tat	Straftat	SEXS	Tatverdächtige gesamt	Kinder							Jugendliche			Heranwachsende 18 bis 21	gesamt Spalten 10,13,14	Erwachsene ab 21 Jahre									
				6	8	10	12	gesamt Spalten 5-9	14	16	gesamt Spalten 11+12	21	23			gesamt Spalten 16,17	25	30	40	50	60	gesamt Spalten 18-23			
				6	8	10	12	14	16	18	11+12	23	25			16,17	30	40	50	60	älter	18-23			
1	2	3	4	5	6	7	8	9	10	11	12	13	14	15	16	17	18	19	20	21	22	23	24		
716530	§ 4 AntiDopG	G	1	0	0	0	0	0	0	0	0	0	0	0	0	1	1	0	0	0	0	0	0	1	
716530	§ 4 AntiDopG	M	1	0	0	0	0	0	0	0	0	0	0	0	0	1	1	0	0	0	0	0	0	1	
720000	Alle sonst. straf. Nebenges.	G	7448	85	44	33	29	48	239	117	260	377	516	1132	452	568	1020	1417	2010	1019	426	424	6316		
720000	Alle sonst. straf. Nebenges.	M	6037	34	26	21	17	33	131	98	236	334	455	920	397	490	887	1211	1674	807	296	242	5117		
720000	Alle sonst. straf. Nebenges.	W	1411	51	18	12	12	15	108	19	24	43	61	212	55	78	133	206	336	212	130	182	1199		
720002	Versammlungsgesetz	G	57	0	0	0	0	2	2	0	4	4	4	10	5	5	10	10	9	10	5	3	47		
720002	Versammlungsgesetz	M	49	0	0	0	0	1	1	0	4	4	4	9	4	5	9	10	8	9	2	2	40		
720002	Versammlungsgesetz	W	8	0	0	0	0	1	1	0	0	0	0	1	1	0	1	0	1	1	3	1	7		
720005	§ 22a StVG	G	4	0	0	0	0	0	0	0	0	0	0	0	1	1	2	0	1	1	0	0	4		
720005	§ 22a StVG	M	3	0	0	0	0	0	0	0	0	0	0	0	1	0	1	0	1	1	0	0	3		
720005	§ 22a StVG	W	1	0	0	0	0	0	0	0	0	0	0	0	0	1	1	0	0	0	0	0	1		
720009	TTDSG	G	1	0	0	0	0	0	0	0	0	0	0	0	0	0	0	1	0	0	0	0	1		
720009	TTDSG	M	1	0	0	0	0	0	0	0	0	0	0	0	0	0	0	1	0	0	0	0	1		
720011	§ 4 Gewaltschutzgesetz	G	223	0	0	0	0	0	0	0	0	0	6	6	2	10	12	31	83	64	18	9	217		
720011	§ 4 Gewaltschutzgesetz	M	209	0	0	0	0	0	0	0	0	0	6	6	2	10	12	28	81	58	16	8	203		
720011	§ 4 Gewaltschutzgesetz	W	14	0	0	0	0	0	0	0	0	0	0	0	0	0	3	2	6	2	1	14			
720014	Luftsicherheitsgesetz	G	1	0	0	0	0	0	0	0	0	0	0	0	0	0	0	0	1	0	0	0	1		
720014	Luftsicherheitsgesetz	W	1	0	0	0	0	0	0	0	0	0	0	0	0	0	0	0	1	0	0	0	1		
720079	Sonst. strafrechtl. Nebenges.	G	16	0	0	0	0	0	0	0	0	0	1	1	1	1	2	1	3	2	6	1	15		
720079	Sonst. strafrechtl. Nebenges.	M	14	0	0	0	0	0	0	0	0	0	0	0	1	0	1	1	3	2	6	1	14		
720079	Sonst. strafrechtl. Nebenges.	W	2	0	0	0	0	0	0	0	0	0	1	1	0	1	1	0	0	0	0	0	1		
722000	§ 27 Abs. 1 JugendschutzG	G	1	0	0	0	0	0	0	0	0	0	0	0	0	0	0	0	0	1	0	0	1		
722000	§ 27 Abs. 1 JugendschutzG	M	1	0	0	0	0	0	0	0	0	0	0	0	0	0	0	0	0	1	0	0	1		
725000	AufenthG/AsylG/FreizügG/EU	G	6201	85	44	33	26	31	219	71	201	272	405	896	382	503	885	1274	1756	822	316	252	5305		
725000	AufenthG/AsylG/FreizügG/EU	M	4933	34	26	21	14	17	112	56	178	234	358	704	335	433	768	1086	1449	630	198	98	4229		
725000	AufenthG/AsylG/FreizügG/EU	W	1268	51	18	12	12	14	107	15	23	38	47	192	47	70	117	188	307	192	118	154	1076		
725100	Unerl. Einreise nach AufenthG	G	610	36	19	18	18	11	102	22	13	35	36	173	23	40	63	88	167	71	32	16	437		
725100	Unerl. Einreise nach AufenthG	M	400	13	14	12	9	6	54	15	7	22	32	108	17	29	46	58	113	52	20	3	292		
725100	Unerl. Einreise nach AufenthG	W	210	23	5	6	9	5	48	7	6	13	4	65	6	11	17	30	54	19	12	13	145		
725110	§ 95 Abs. 1 Nr. 3 AufenthG	G	568	33	17	16	18	11	95	22	13	35	31	161	21	36	57	83	155	66	30	16	407		
725110	§ 95 Abs. 1 Nr. 3 AufenthG	M	370	11	13	11	9	6	50	15	7	22	27	99	15	26	41	54	106	48	19	3	271		
725110	§ 95 Abs. 1 Nr. 3 AufenthG	W	198	22	4	5	9	5	45	7	6	13	4	62	6	10	16	29	49	18	11	13	136		
725120	§ 95 Abs. 2 Nr. 1a AufenthG	G	42	3	2	2	0	0	7	0	0	0	5	12	2	4	6	5	12	5	2	0	30		

Schlüsselzahl der Tat	Straftat	SEU S	Tatverdächtige gesamt	Kinder						Jugendliche			Heranwachsende 18 bis 21	gesamt Spalten 10,13,14	Erwachsene ab 21 Jahre									
				6	8	10	12	gesamt Spalten	14	16	gesamt Spalten	21			23	gesamt Spalten	25	30	40	50	60	gesamt Spalten		
				6	8	10	12	14	5 - 9	16	18	11 + 12			23	25	16,17	30	40	50	60	und älter	18 - 23	
1	2	3	4	5	6	7	8	9	10	11	12	13	14	15	16	17	18	19	20	21	22	23	24	
725120	§ 95 Abs. 2 Nr. 1a AufenthG	M	30	2	1	1	0	0	4	0	0	0	5	9	2	3	5	4	7	4	1	0	21	
725120	§ 95 Abs. 2 Nr. 1a AufenthG	W	12	1	1	1	0	0	3	0	0	0	0	3	0	1	1	1	5	1	1	0	9	
725200	Einschleusen gem § 96 AufenthG	G	23	0	0	0	0	0	0	0	0	0	0	0	1	1	2	2	8	4	3	4	23	
725200	Einschleusen gem § 96 AufenthG	M	20	0	0	0	0	0	0	0	0	0	0	0	1	1	2	2	8	4	2	2	20	
725200	Einschleusen gem § 96 AufenthG	W	3	0	0	0	0	0	0	0	0	0	0	0	0	0	0	0	0	0	1	2	3	
725210	§ 96 Abs. 1 und 4 AufenthG	G	6	0	0	0	0	0	0	0	0	0	0	0	0	0	0	0	3	2	0	1	6	
725210	§ 96 Abs. 1 und 4 AufenthG	M	6	0	0	0	0	0	0	0	0	0	0	0	0	0	0	0	3	2	0	1	6	
725220	§ 96 Abs. 2 AufenthG	G	17	0	0	0	0	0	0	0	0	0	0	0	1	1	2	2	5	2	3	3	17	
725220	§ 96 Abs. 2 AufenthG	M	14	0	0	0	0	0	0	0	0	0	0	0	1	1	2	2	5	2	2	1	14	
725220	§ 96 Abs. 2 AufenthG	W	3	0	0	0	0	0	0	0	0	0	0	0	0	0	0	0	0	0	1	2	3	
725300	Erschl AE-Tit 95 II 2 AufenthG	G	151	4	1	2	1	1	9	1	5	6	6	21	2	11	13	33	34	39	9	2	130	
725300	Erschl AE-Tit 95 II 2 AufenthG	M	101	3	0	2	0	0	5	0	2	2	4	11	1	7	8	28	22	24	6	2	90	
725300	Erschl AE-Tit 95 II 2 AufenthG	W	50	1	1	0	1	1	4	1	3	4	2	10	1	4	5	5	12	15	3	0	40	
725310	- Visum	G	115	4	1	2	1	1	9	1	4	5	6	20	2	7	9	18	27	33	7	1	95	
725310	- Visum	M	72	3	0	2	0	0	5	0	1	1	4	10	1	4	5	13	16	23	4	1	62	
725310	- Visum	W	43	1	1	0	1	1	4	1	3	4	2	10	1	3	4	5	11	10	3	0	33	
725311	- Visum (Scheinehe)	G	23	0	0	0	0	0	0	0	0	0	1	1	1	2	3	2	8	8	1	0	22	
725311	- Visum (Scheinehe)	M	18	0	0	0	0	0	0	0	0	0	1	1	0	1	1	2	7	7	0	0	17	
725311	- Visum (Scheinehe)	W	5	0	0	0	0	0	0	0	0	0	0	0	1	1	2	0	1	1	1	0	5	
725312	- Visum (sonst. Modus Oper.)	G	92	4	1	2	1	1	9	1	4	5	5	19	1	5	6	16	19	25	6	1	73	
725312	- Visum (sonst. Modus Oper.)	M	54	3	0	2	0	0	5	0	1	1	3	9	1	3	4	11	9	16	4	1	45	
725312	- Visum (sonst. Modus Oper.)	W	38	1	1	0	1	1	4	1	3	4	2	10	0	2	2	5	10	9	2	0	28	
725320	- AE/Niederlassungsbefugnis	G	36	0	0	0	0	0	0	0	1	1	0	1	0	4	4	15	7	6	2	1	35	
725320	- AE/Niederlassungsbefugnis	M	29	0	0	0	0	0	0	0	1	1	0	1	0	3	3	15	6	1	2	1	28	
725320	- AE/Niederlassungsbefugnis	W	7	0	0	0	0	0	0	0	0	0	0	0	0	1	1	0	1	5	0	0	7	
725321	- AE/Niederlbf (Scheinehe)	G	6	0	0	0	0	0	0	0	0	0	0	0	0	0	0	2	0	3	1	0	6	
725321	- AE/Niederlbf (Scheinehe)	M	4	0	0	0	0	0	0	0	0	0	0	0	0	0	0	2	0	1	1	0	4	
725321	- AE/Niederlbf (Scheinehe)	W	2	0	0	0	0	0	0	0	0	0	0	0	0	0	0	0	0	2	0	0	2	
725322	- AE/Nie (sonst. Mod. Oper.)	G	30	0	0	0	0	0	0	0	1	1	0	1	0	4	4	13	7	3	1	1	29	
725322	- AE/Nie (sonst. Mod. Oper.)	M	25	0	0	0	0	0	0	0	1	1	0	1	0	3	3	13	6	0	1	1	24	
725322	- AE/Nie (sonst. Mod. Oper.)	W	5	0	0	0	0	0	0	0	0	0	0	0	0	1	1	0	1	3	0	0	5	
725500	§§ 84, 85 AsylG	G	5	0	0	0	0	0	0	0	0	0	1	1	1	0	1	2	1	0	0	0	4	
725500	§§ 84, 85 AsylG	M	5	0	0	0	0	0	0	0	0	0	1	1	1	0	1	2	1	0	0	0	4	

Schlüsselzahl der Tat	Straftat	SEXS	Tatverdächtige gesamt	Kinder							Jugendliche			Heranwachsende 18 bis 21	gesamt Spalten 10,13,14	Erwachsene ab 21 Jahre							
				6	8	10	12	gesamt Spalten	14	16	gesamt Spalten	21	23			gesamt Spalten	25	30	40	50	60	gesamt Spalten	
				6	8	10	12	14	5-9	16	18	11+12	bis unter			bis unter	bis unter	bis unter	bis unter	bis unter	bis unter	und älter	18-23
1	2	3	4	5	6	7	8	9	10	11	12	13	14	15	16	17	18	19	20	21	22	23	24
725520	§ 85 AsylG	G	5	0	0	0	0	0	0	0	0	0	1	1	1	0	1	2	1	0	0	0	4
725520	§ 85 AsylG	M	5	0	0	0	0	0	0	0	0	0	1	1	1	0	1	2	1	0	0	0	4
725700	unerl. Aufenth. gem. AufenthG	G	5413	45	24	13	7	19	108	48	182	230	366	704	352	452	804	1143	1551	712	269	230	4709
725700	unerl. Aufenth. gem. AufenthG	M	4406	18	12	7	5	11	53	41	168	209	325	587	312	396	708	990	1310	552	168	91	3819
725700	unerl. Aufenth. gem. AufenthG	W	1007	27	12	6	2	8	55	7	14	21	41	117	40	56	96	153	241	160	101	139	890
725710	unerl. Aufenth. § 95 AufenthG	G	5318	45	24	13	7	19	108	48	180	228	358	694	345	438	783	1128	1524	697	263	229	4624
725710	unerl. Aufenth. § 95 AufenthG	M	4319	18	12	7	5	11	53	41	166	207	319	579	305	382	687	976	1286	538	163	90	3740
725710	unerl. Aufenth. § 95 AufenthG	W	999	27	12	6	2	8	55	7	14	21	39	115	40	56	96	152	238	159	100	139	884
725711	-ohne unerlaubte Einreise	G	3112	26	15	5	5	11	62	20	87	107	210	379	180	264	444	642	867	393	191	196	2733
725711	-ohne unerlaubte Einreise	M	2474	12	6	2	3	7	30	15	82	97	188	315	157	225	382	559	750	288	108	72	2159
725711	-ohne unerlaubte Einreise	W	638	14	9	3	2	4	32	5	5	10	22	64	23	39	62	83	117	105	83	124	574
725712	-nach unerl./ungekl. Einreise	G	2588	19	9	8	2	8	46	33	111	144	174	364	183	208	391	578	792	344	85	34	2224
725712	-nach unerl./ungekl. Einreise	M	2222	6	6	5	2	4	23	31	102	133	157	313	165	191	356	508	669	290	67	19	1909
725712	-nach unerl./ungekl. Einreise	W	366	13	3	3	0	4	23	2	9	11	17	51	18	17	35	70	123	54	18	15	315
725720	§ 95 Abs. 2 Nr. 1b AufenthG	G	131	0	0	0	0	0	0	0	2	2	8	10	9	16	25	24	47	18	6	1	121
725720	§ 95 Abs. 2 Nr. 1b AufenthG	M	122	0	0	0	0	0	0	0	2	2	6	8	9	16	25	23	43	17	5	1	114
725720	§ 95 Abs. 2 Nr. 1b AufenthG	W	9	0	0	0	0	0	0	0	0	0	2	2	0	0	0	1	4	1	1	0	7
725800	§ 9 Freizügigkeitsgesetz/EU	G	20	0	0	0	0	0	0	0	0	0	0	0	1	0	1	2	7	7	3	0	20
725800	§ 9 Freizügigkeitsgesetz/EU	M	18	0	0	0	0	0	0	0	0	0	0	0	1	0	1	2	5	7	3	0	18
725800	§ 9 Freizügigkeitsgesetz/EU	W	2	0	0	0	0	0	0	0	0	0	0	0	0	0	0	0	2	0	0	0	2
725900	sonstige Verstöße AufenthaltsG	G	88	0	0	0	0	0	0	1	3	4	4	8	6	8	14	25	25	14	2	0	80
725900	sonstige Verstöße AufenthaltsG	M	84	0	0	0	0	0	0	1	3	4	4	8	6	8	14	25	24	12	1	0	76
725900	sonstige Verstöße AufenthaltsG	W	4	0	0	0	0	0	0	0	0	0	0	0	0	0	0	0	1	2	1	0	4
726000	SprengstG/WaffG/KriegswKontrG	G	971	0	0	0	3	15	18	46	55	101	102	221	64	48	112	104	169	124	81	160	750
726000	SprengstG/WaffG/KriegswKontrG	M	857	0	0	0	3	15	18	42	54	96	89	203	57	42	99	90	145	112	74	134	654
726000	SprengstG/WaffG/KriegswKontrG	W	114	0	0	0	0	0	0	4	1	5	13	18	7	6	13	14	24	12	7	26	96
726100	Sprengstoffgesetz	G	90	0	0	0	1	4	5	6	6	12	11	28	7	4	11	12	24	8	1	6	62
726100	Sprengstoffgesetz	M	83	0	0	0	1	4	5	5	6	11	10	26	7	4	11	11	23	6	1	5	57
726100	Sprengstoffgesetz	W	7	0	0	0	0	0	0	1	0	1	1	2	0	0	0	1	1	2	0	1	5
726200	Waffengesetz	G	869	0	0	0	2	11	13	40	49	89	92	194	54	43	97	93	146	112	76	151	675
726200	Waffengesetz	M	763	0	0	0	2	11	13	37	48	85	80	178	47	37	84	80	123	103	69	126	585
726200	Waffengesetz	W	106	0	0	0	0	0	0	3	1	4	12	16	7	6	13	13	23	9	7	25	90
726300	Kriegswaffenkontrollgesetz	G	13	0	0	0	0	0	0	1	0	1	0	1	3	1	4	0	0	2	2	4	12

Schlüsselzahl der Tat	Straftat	SEU S	Tatverdächtige gesamt	Kinder						Jugendliche			Heranwachsende 18 bis 21	gesamt Spalten 10,13,14	Erwachsene ab 21 Jahre									
				6	8	10	12	gesamt Spalten	14	16	gesamt Spalten	21			23	gesamt Spalten	25	30	40	50	60	gesamt Spalten		
				6	8	10	12	14	5 - 9	16	18	11 + 12			23	25	16,17	30	40	50	60	und älter	18 - 23	
1	2	3	4	5	6	7	8	9	10	11	12	13	14	15	16	17	18	19	20	21	22	23	24	
726300	Kriegswaffenkontrollgesetz	M	12	0	0	0	0	0	0	1	0	1	0	1	3	1	4	0	0	1	2	4	11	
726300	Kriegswaffenkontrollgesetz	W	1	0	0	0	0	0	0	0	0	0	0	0	0	0	0	0	0	1	0	0	1	
726400	Ausgangsstoffgesetz	G	7	0	0	0	0	0	0	0	0	0	0	0	0	0	0	0	0	4	3	0	7	
726400	Ausgangsstoffgesetz	M	6	0	0	0	0	0	0	0	0	0	0	0	0	0	0	0	0	3	3	0	6	
726400	Ausgangsstoffgesetz	W	1	0	0	0	0	0	0	0	0	0	0	0	0	0	0	0	0	1	0	0	1	
728000	Bundes-(Landes)-datenschutzG	G	3	0	0	0	0	0	0	0	0	0	0	0	0	0	0	1	1	1	0	0	3	
728000	Bundes-(Landes)-datenschutzG	W	3	0	0	0	0	0	0	0	0	0	0	0	0	0	0	1	1	1	0	0	3	
728020	Bundesdatenschutzgesetz	G	3	0	0	0	0	0	0	0	0	0	0	0	0	0	0	1	1	1	0	0	3	
728020	Bundesdatenschutzgesetz	W	3	0	0	0	0	0	0	0	0	0	0	0	0	0	0	1	1	1	0	0	3	
730000	Rauschgiftdelikte	G	10839	4	0	1	2	23	30	198	473	671	1232	1933	873	913	1786	1995	2775	1534	647	169	8906	
730000	Rauschgiftdelikte	M	9739	4	0	1	2	18	25	153	411	564	1112	1701	774	842	1616	1856	2518	1341	560	147	8038	
730000	Rauschgiftdelikte	W	1100	0	0	0	0	5	5	45	62	107	120	232	99	71	170	139	257	193	87	22	868	
731000	Allg. Verst. gegen das BtMG	G	9035	4	0	1	1	18	24	174	408	582	1023	1629	727	756	1483	1605	2333	1325	525	135	7406	
731000	Allg. Verst. gegen das BtMG	M	8065	4	0	1	1	13	19	131	350	481	917	1417	637	692	1329	1486	2105	1160	450	118	6648	
731000	Allg. Verst. gegen das BtMG	W	970	0	0	0	0	5	5	43	58	101	106	212	90	64	154	119	228	165	75	17	758	
731100	mit Heroin	G	926	0	0	0	0	0	0	1	2	3	23	26	28	52	80	162	323	229	87	19	900	
731100	mit Heroin	M	807	0	0	0	0	0	0	1	1	2	20	22	22	44	66	149	277	201	75	17	785	
731100	mit Heroin	W	119	0	0	0	0	0	0	0	1	1	3	4	6	8	14	13	46	28	12	2	115	
731200	mit Kokain/Crack	G	2050	2	0	0	0	1	3	10	21	31	82	116	89	131	220	331	686	460	203	34	1934	
731200	mit Kokain/Crack	M	1790	2	0	0	0	1	3	8	18	26	79	108	72	115	187	309	601	387	166	32	1682	
731200	mit Kokain/Crack	W	260	0	0	0	0	0	0	2	3	5	3	8	17	16	33	22	85	73	37	2	252	
731201	mit Crack	G	1177	1	0	0	0	0	1	3	4	7	20	28	40	64	104	181	412	304	125	23	1149	
731201	mit Crack	M	1017	1	0	0	0	0	1	3	4	7	19	27	33	55	88	169	353	254	104	22	990	
731201	mit Crack	W	160	0	0	0	0	0	0	0	0	0	1	1	7	9	16	12	59	50	21	1	159	
731202	mit Kokain	G	1142	2	0	0	0	1	3	8	19	27	65	95	55	85	140	203	378	220	94	12	1047	
731202	mit Kokain	M	1012	2	0	0	0	1	3	6	16	22	63	88	45	77	122	191	338	187	75	11	924	
731202	mit Kokain	W	130	0	0	0	0	0	0	2	3	5	2	7	10	8	18	12	40	33	19	1	123	
731300	mit LSD	G	11	0	0	0	0	0	0	1	1	2	3	5	1	0	1	1	3	1	0	0	6	
731300	mit LSD	M	9	0	0	0	0	0	0	0	1	1	2	3	1	0	1	1	3	1	0	0	6	
731300	mit LSD	W	2	0	0	0	0	0	0	1	0	1	1	2	0	0	0	0	0	0	0	0	0	
731400	mit NPS (BtmG)	G	36	0	0	0	0	0	0	0	1	1	2	3	1	0	1	5	17	6	3	1	33	
731400	mit NPS (BtmG)	M	35	0	0	0	0	0	0	0	1	1	2	3	1	0	1	5	16	6	3	1	32	
731400	mit NPS (BtmG)	W	1	0	0	0	0	0	0	0	0	0	0	0	0	0	0	0	1	0	0	0	1	

Schlüsselzahl der Tat	Straftat	SEU S	Tatverdächtige gesamt	Kinder						Jugendliche			Heranwachsende 18 bis unter 21	gesamt Spalten 10,13,14	Erwachsene ab 21 Jahre									
				6	8	10	12	gesamt Spalten	14	16	gesamt Spalten	21			23	gesamt Spalten	25	30	40	50	60	gesamt Spalten		
				6	8	10	12	14	5 - 9	16	18	11 + 12			23	25	16,17	30	40	50	60	und älter	18 - 23	
1	2	3	4	5	6	7	8	9	10	11	12	13	14	15	16	17	18	19	20	21	22	23	24	
731600	mit Amphetamin und Derivate	G	250	0	0	0	0	0	0	4	7	11	30	41	16	15	31	28	88	45	14	3	209	
731600	mit Amphetamin und Derivate	M	208	0	0	0	0	0	0	1	6	7	23	30	13	14	27	25	74	38	11	3	178	
731600	mit Amphetamin und Derivate	W	42	0	0	0	0	0	0	3	1	4	7	11	3	1	4	3	14	7	3	0	31	
731601	Pulver oder flüssig	G	187	0	0	0	0	0	0	1	3	4	18	22	7	10	17	23	74	36	13	2	165	
731601	Pulver oder flüssig	M	156	0	0	0	0	0	0	1	2	3	14	17	6	9	15	21	61	30	10	2	139	
731601	Pulver oder flüssig	W	31	0	0	0	0	0	0	0	1	1	4	5	1	1	2	2	13	6	3	0	26	
731602	Tabl./Kapsel(Ecstasy)	G	64	0	0	0	0	0	0	3	4	7	13	20	9	5	14	5	14	9	1	1	44	
731602	Tabl./Kapsel(Ecstasy)	M	53	0	0	0	0	0	0	0	4	4	10	14	7	5	12	4	13	8	1	1	39	
731602	Tabl./Kapsel(Ecstasy)	W	11	0	0	0	0	0	0	3	0	3	3	6	2	0	2	1	1	1	0	0	5	
731700	mit Methamphetamin	G	51	0	0	0	0	0	0	0	0	0	2	2	1	3	4	5	14	18	7	1	49	
731700	mit Methamphetamin	M	43	0	0	0	0	0	0	0	0	0	2	2	1	1	2	4	12	15	7	1	41	
731700	mit Methamphetamin	W	8	0	0	0	0	0	0	0	0	0	0	0	0	2	2	1	2	3	0	0	8	
731701	Pulver oder flüssig	G	8	0	0	0	0	0	0	0	0	0	1	1	0	0	0	1	3	3	0	0	7	
731701	Pulver oder flüssig	M	8	0	0	0	0	0	0	0	0	0	1	1	0	0	0	1	3	3	0	0	7	
731702	Crystal	G	14	0	0	0	0	0	0	0	0	0	1	1	0	0	0	1	5	4	3	0	13	
731702	Crystal	M	13	0	0	0	0	0	0	0	0	0	1	1	0	0	0	0	5	4	3	0	12	
731702	Crystal	W	1	0	0	0	0	0	0	0	0	0	0	0	0	0	0	1	0	0	0	0	1	
731703	Tabl./Kapsel	G	29	0	0	0	0	0	0	0	0	0	0	0	1	3	4	3	6	11	4	1	29	
731703	Tabl./Kapsel	M	22	0	0	0	0	0	0	0	0	0	0	0	1	1	2	3	4	8	4	1	22	
731703	Tabl./Kapsel	W	7	0	0	0	0	0	0	0	0	0	0	0	0	2	2	0	2	3	0	0	7	
731800	mit Cannabis einschl. Zuber.	G	6141	2	0	1	0	15	18	150	375	525	880	1423	598	585	1183	1168	1395	660	237	75	4718	
731800	mit Cannabis einschl. Zuber.	M	5544	2	0	1	0	10	13	111	323	434	789	1236	533	540	1073	1079	1284	595	212	65	4308	
731800	mit Cannabis einschl. Zuber.	W	597	0	0	0	0	5	5	39	52	91	91	187	65	45	110	89	111	65	25	10	410	
731900	mit sonstigen BtM	G	910	0	0	0	1	3	4	17	22	39	48	91	51	52	103	165	260	210	61	20	819	
731900	mit sonstigen BtM	M	830	0	0	0	1	3	4	17	19	36	42	82	47	48	95	159	238	184	56	16	748	
731900	mit sonstigen BtM	W	80	0	0	0	0	0	0	0	3	3	6	9	4	4	8	6	22	26	5	4	71	
732000	unerl. Handel/Schmuggel BtM 29	G	1750	0	0	0	2	4	6	35	87	122	208	336	148	153	301	358	430	201	100	24	1414	
732000	unerl. Handel/Schmuggel BtM 29	M	1653	0	0	0	2	4	6	33	81	114	196	316	145	146	291	347	407	178	92	22	1337	
732000	unerl. Handel/Schmuggel BtM 29	W	97	0	0	0	0	0	0	2	6	8	12	20	3	7	10	11	23	23	8	2	77	
732100	mit/von Heroin	G	168	0	0	0	0	0	0	0	1	1	9	10	8	16	24	22	56	37	14	5	158	
732100	mit/von Heroin	M	155	0	0	0	0	0	0	0	1	1	9	10	8	15	23	22	51	30	14	5	145	
732100	mit/von Heroin	W	13	0	0	0	0	0	0	0	0	0	0	0	0	1	1	0	5	7	0	0	13	
732110	unerl. Handel mit Heroin	G	167	0	0	0	0	0	0	0	1	1	9	10	8	16	24	21	56	37	14	5	157	

Schlüsselzahl der Tat	Straftat	SEXS	Tatverdächtige gesamt	Kinder						Jugendliche			Heranwachsende 18 bis unter 21	gesamt Spalten 10,13,14	Erwachsene ab 21 Jahre									
				6	8	10	12	gesamt Spalten 5-9	14 bis unter 16	16 bis unter 18	gesamt Spalten 11+12	21 bis unter 23			23 bis unter 25	gesamt Spalten 16,17	25 bis unter 30	30 bis unter 40	40 bis unter 50	50 bis unter 60	60 und älter	gesamt Spalten 18-23		
				6	8	10	12	14	16	18	11+12	23			25	16,17	30	40	50	60	älter	18-23		
1	2	3	4	5	6	7	8	9	10	11	12	13	14	15	16	17	18	19	20	21	22	23	24	
732110	unerl. Handel mit Heroin	M	154	0	0	0	0	0	0	0	1	1	9	10	8	15	23	21	51	30	14	5	144	
732110	unerl. Handel mit Heroin	W	13	0	0	0	0	0	0	0	0	0	0	0	0	1	1	0	5	7	0	0	13	
732120	Schmuggel von Heroin	G	1	0	0	0	0	0	0	0	0	0	0	0	0	0	0	1	0	0	0	0	1	
732120	Schmuggel von Heroin	M	1	0	0	0	0	0	0	0	0	0	0	0	0	0	0	1	0	0	0	0	1	
732200	mit/von Kokain/Crack	G	539	0	0	0	0	0	0	1	10	11	48	59	42	36	78	129	160	71	37	5	480	
732200	mit/von Kokain/Crack	M	515	0	0	0	0	0	0	1	10	11	46	57	41	34	75	124	157	63	34	5	458	
732200	mit/von Kokain/Crack	W	24	0	0	0	0	0	0	0	0	0	2	2	1	2	3	5	3	8	3	0	22	
732210	unerl. Handel m. Kokain/Crack	G	534	0	0	0	0	0	0	1	10	11	48	59	42	36	78	127	158	70	37	5	475	
732210	unerl. Handel m. Kokain/Crack	M	511	0	0	0	0	0	0	1	10	11	46	57	41	34	75	122	155	63	34	5	454	
732210	unerl. Handel m. Kokain/Crack	W	23	0	0	0	0	0	0	0	0	0	2	2	1	2	3	5	3	7	3	0	21	
732211	unerl. Handel mit Crack	G	136	0	0	0	0	0	0	0	0	0	6	6	8	4	12	22	50	27	17	2	130	
732211	unerl. Handel mit Crack	M	129	0	0	0	0	0	0	0	0	0	6	6	7	3	10	22	50	23	16	2	123	
732211	unerl. Handel mit Crack	W	7	0	0	0	0	0	0	0	0	0	0	0	1	1	2	0	0	4	1	0	7	
732212	unerl. Handel mit Kokain	G	416	0	0	0	0	0	0	1	10	11	42	53	36	32	68	110	113	48	21	3	363	
732212	unerl. Handel mit Kokain	M	400	0	0	0	0	0	0	1	10	11	40	51	36	31	67	105	110	45	19	3	349	
732212	unerl. Handel mit Kokain	W	16	0	0	0	0	0	0	0	0	0	2	2	0	1	1	5	3	3	2	0	14	
732220	Schmuggel von Kokain/Crack	G	5	0	0	0	0	0	0	0	0	0	0	0	0	0	0	2	2	1	0	0	5	
732220	Schmuggel von Kokain/Crack	M	4	0	0	0	0	0	0	0	0	0	0	0	0	0	0	2	2	0	0	0	4	
732220	Schmuggel von Kokain/Crack	W	1	0	0	0	0	0	0	0	0	0	0	0	0	0	0	0	0	1	0	0	1	
732221	Schmuggel von Crack	G	2	0	0	0	0	0	0	0	0	0	0	0	0	0	0	1	0	1	0	0	2	
732221	Schmuggel von Crack	M	1	0	0	0	0	0	0	0	0	0	0	0	0	0	0	1	0	0	0	0	1	
732221	Schmuggel von Crack	W	1	0	0	0	0	0	0	0	0	0	0	0	0	0	0	0	0	1	0	0	1	
732222	Schmuggel von Kokain	G	3	0	0	0	0	0	0	0	0	0	0	0	0	0	0	1	2	0	0	0	3	
732222	Schmuggel von Kokain	M	3	0	0	0	0	0	0	0	0	0	0	0	0	0	0	1	2	0	0	0	3	
732300	mit/von LSD	G	3	0	0	0	0	0	0	0	0	0	0	0	0	1	1	0	0	1	1	0	3	
732300	mit/von LSD	M	3	0	0	0	0	0	0	0	0	0	0	0	0	1	1	0	0	1	1	0	3	
732310	unerl. Handel mit LSD	G	2	0	0	0	0	0	0	0	0	0	0	0	0	1	1	0	0	1	0	0	2	
732310	unerl. Handel mit LSD	M	2	0	0	0	0	0	0	0	0	0	0	0	0	1	1	0	0	1	0	0	2	
732320	Schmuggel von LSD	G	1	0	0	0	0	0	0	0	0	0	0	0	0	0	0	0	0	0	1	0	1	
732320	Schmuggel von LSD	M	1	0	0	0	0	0	0	0	0	0	0	0	0	0	0	0	0	0	1	0	1	
732400	mit/von NPS (BtMG)	G	3	0	0	0	0	0	0	0	0	0	0	0	0	0	0	0	1	1	0	1	3	
732400	mit/von NPS (BtMG)	M	3	0	0	0	0	0	0	0	0	0	0	0	0	0	0	0	1	1	0	1	3	
732410	unerl. Handel mit NPS	G	1	0	0	0	0	0	0	0	0	0	0	0	0	0	0	0	0	1	0	0	1	

Schlüsselzahl der Tat	Straftat	SE Tatverdächtige gesamt	Kinder							Jugendliche			Heranwachsende 18 bis unter 21	gesamt Spalten 10,13,14	Erwachsene ab 21 Jahre									
			6	8	10	12	gesamt Spalten 5-9	14 bis unter 16	16 bis unter 18	gesamt Spalten 11+12	21 bis unter 23	23 bis unter 25			gesamt Spalten 16,17	25 bis unter 30	30 bis unter 40	40 bis unter 50	50 bis unter 60	60 und älter	gesamt Spalten 18-23			
			6	8	10	12	14	16	18	11+12	23	25			16,17	30	40	50	60	älter	18-23			
1	2	3	4	5	6	7	8	9	10	11	12	13	14	15	16	17	18	19	20	21	22	23	24	
732410	unerl. Handel mit NPS	M	1	0	0	0	0	0	0	0	0	0	0	0	0	0	0	0	0	1	0	0	1	
732420	Schmuggel von NPS	G	2	0	0	0	0	0	0	0	0	0	0	0	0	0	0	0	1	0	0	1	2	
732420	Schmuggel von NPS	M	2	0	0	0	0	0	0	0	0	0	0	0	0	0	0	0	1	0	0	1	2	
732600	unerl. Handel/Schmuggel Amph.	G	42	0	0	0	0	0	0	0	1	1	4	5	1	1	2	15	11	6	3	0	37	
732600	unerl. Handel/Schmuggel Amph.	M	36	0	0	0	0	0	0	0	1	1	4	5	1	1	2	13	10	4	2	0	31	
732600	unerl. Handel/Schmuggel Amph.	W	6	0	0	0	0	0	0	0	0	0	0	0	0	0	2	1	2	1	0	6		
732610	unerl. Handel Amph.	G	38	0	0	0	0	0	0	0	1	1	3	4	1	1	2	15	9	6	2	0	34	
732610	unerl. Handel Amph.	M	33	0	0	0	0	0	0	0	1	1	3	4	1	1	2	13	9	4	1	0	29	
732610	unerl. Handel Amph.	W	5	0	0	0	0	0	0	0	0	0	0	0	0	0	2	0	2	1	0	5		
732611	Pulver oder flüssig	G	21	0	0	0	0	0	0	0	0	0	1	1	0	1	1	10	4	4	1	0	20	
732611	Pulver oder flüssig	M	17	0	0	0	0	0	0	0	0	0	1	1	0	1	1	8	4	2	1	0	16	
732611	Pulver oder flüssig	W	4	0	0	0	0	0	0	0	0	0	0	0	0	0	2	0	2	0	0	4		
732612	Tabl./Kapsel(Ecstasy)	G	19	0	0	0	0	0	0	0	1	1	2	3	1	0	1	7	5	2	1	0	16	
732612	Tabl./Kapsel(Ecstasy)	M	18	0	0	0	0	0	0	0	1	1	2	3	1	0	1	7	5	2	0	0	15	
732612	Tabl./Kapsel(Ecstasy)	W	1	0	0	0	0	0	0	0	0	0	0	0	0	0	0	0	0	0	1	0	1	
732620	Schmuggel Amph.	G	4	0	0	0	0	0	0	0	0	0	1	1	0	0	0	0	2	0	1	0	3	
732620	Schmuggel Amph.	M	3	0	0	0	0	0	0	0	0	0	1	1	0	0	0	0	1	0	1	0	2	
732620	Schmuggel Amph.	W	1	0	0	0	0	0	0	0	0	0	0	0	0	0	0	0	1	0	0	0	1	
732621	Pulver oder flüssig	G	3	0	0	0	0	0	0	0	0	0	1	1	0	0	0	0	1	0	1	0	2	
732621	Pulver oder flüssig	M	3	0	0	0	0	0	0	0	0	0	1	1	0	0	0	0	1	0	1	0	2	
732622	Tabl./Kapsel(Ecstasy)	G	1	0	0	0	0	0	0	0	0	0	0	0	0	0	0	0	1	0	0	0	1	
732622	Tabl./Kapsel(Ecstasy)	W	1	0	0	0	0	0	0	0	0	0	0	0	0	0	0	0	1	0	0	0	1	
732700	unerl. Handel/Schmuggel Meth.	G	8	0	0	0	0	0	0	0	0	0	0	0	0	1	1	3	1	0	3	0	8	
732700	unerl. Handel/Schmuggel Meth.	M	7	0	0	0	0	0	0	0	0	0	0	0	0	1	1	2	1	0	3	0	7	
732700	unerl. Handel/Schmuggel Meth.	W	1	0	0	0	0	0	0	0	0	0	0	0	0	0	0	1	0	0	0	0	1	
732710	unerl. Handel Meth.	G	8	0	0	0	0	0	0	0	0	0	0	0	0	1	1	3	1	0	3	0	8	
732710	unerl. Handel Meth.	M	7	0	0	0	0	0	0	0	0	0	0	0	0	1	1	2	1	0	3	0	7	
732710	unerl. Handel Meth.	W	1	0	0	0	0	0	0	0	0	0	0	0	0	0	0	1	0	0	0	0	1	
732712	Crystal	G	4	0	0	0	0	0	0	0	0	0	0	0	0	1	1	0	0	0	3	0	4	
732712	Crystal	M	4	0	0	0	0	0	0	0	0	0	0	0	0	1	1	0	0	0	3	0	4	
732713	Tabl./Kapsel	G	4	0	0	0	0	0	0	0	0	0	0	0	0	0	0	3	1	0	0	0	4	
732713	Tabl./Kapsel	M	3	0	0	0	0	0	0	0	0	0	0	0	0	0	0	2	1	0	0	0	3	
732713	Tabl./Kapsel	W	1	0	0	0	0	0	0	0	0	0	0	0	0	0	0	1	0	0	0	0	1	

Schlüsselzahl der Tat	Straftat	SEU S	Tatverdächtige gesamt	Kinder						Jugendliche			Heranwachsende 18 bis unter 21	gesamt Spalten 10,13,14	Erwachsene ab 21 Jahre									
				6	8	10	12	gesamt Spalten 5-9	14 bis unter 16	16 bis unter 18	gesamt Spalten 11+12	21 bis unter 23			23 bis unter 25	gesamt Spalten 16,17	25 bis unter 30	30 bis unter 40	40 bis unter 50	50 bis unter 60	60 und älter	gesamt Spalten 18-23		
				6	8	10	12	14	16	18	11+12	23			25	16,17	30	40	50	60	älter	18-23		
1	2	3	4	5	6	7	8	9	10	11	12	13	14	15	16	17	18	19	20	21	22	23	24	
732800	m./v. Cannabis einschl. Zuber.	G	905	0	0	0	1	1	2	27	70	97	153	252	103	96	199	180	184	63	21	6	653	
732800	m./v. Cannabis einschl. Zuber.	M	864	0	0	0	1	1	2	26	64	90	144	236	102	92	194	177	173	59	20	5	628	
732800	m./v. Cannabis einschl. Zuber.	W	41	0	0	0	0	0	0	1	6	7	9	16	1	4	5	3	11	4	1	1	25	
732810	unerl. Handel mit Cannabis	G	877	0	0	0	1	1	2	27	70	97	149	248	101	94	195	173	174	61	21	5	629	
732810	unerl. Handel mit Cannabis	M	845	0	0	0	1	1	2	26	64	90	142	234	100	91	191	170	167	58	20	5	611	
732810	unerl. Handel mit Cannabis	W	32	0	0	0	0	0	0	1	6	7	7	14	1	3	4	3	7	3	1	0	18	
732820	Schmuggel von Cannabis	G	28	0	0	0	0	0	0	0	0	0	4	4	2	2	4	7	10	2	0	1	24	
732820	Schmuggel von Cannabis	M	19	0	0	0	0	0	0	0	0	0	2	2	2	1	3	7	6	1	0	0	17	
732820	Schmuggel von Cannabis	W	9	0	0	0	0	0	0	0	0	0	2	2	0	1	1	0	4	1	0	1	7	
732900	mit/von sonstigen BtM	G	216	0	0	0	1	3	4	7	10	17	10	31	10	11	21	44	52	33	26	9	185	
732900	mit/von sonstigen BtM	M	201	0	0	0	1	3	4	6	9	15	9	28	9	10	19	44	49	30	23	8	173	
732900	mit/von sonstigen BtM	W	15	0	0	0	0	0	0	1	1	2	1	3	1	1	2	0	3	3	3	1	12	
732910	unerl. Handel m. sonst. Btm	G	211	0	0	0	1	3	4	7	10	17	10	31	9	11	20	43	51	33	24	9	180	
732910	unerl. Handel m. sonst. Btm	M	198	0	0	0	1	3	4	6	9	15	9	28	9	10	19	43	49	30	21	8	170	
732910	unerl. Handel m. sonst. Btm	W	13	0	0	0	0	0	0	1	1	2	1	3	0	1	1	0	2	3	3	1	10	
732920	Schmuggel von sonst. Btm	G	5	0	0	0	0	0	0	0	0	0	0	0	1	0	1	1	1	0	2	0	5	
732920	Schmuggel von sonst. Btm	M	3	0	0	0	0	0	0	0	0	0	0	0	0	0	0	1	0	0	2	0	3	
732920	Schmuggel von sonst. Btm	W	2	0	0	0	0	0	0	0	0	0	0	0	1	0	1	0	1	0	0	0	2	
733000	unerl. Einfuhr BtM 30 I Nr. 4	G	21	0	0	0	0	0	0	0	0	0	0	0	0	0	0	6	8	6	1	0	21	
733000	unerl. Einfuhr BtM 30 I Nr. 4	M	20	0	0	0	0	0	0	0	0	0	0	0	0	0	0	5	8	6	1	0	20	
733000	unerl. Einfuhr BtM 30 I Nr. 4	W	1	0	0	0	0	0	0	0	0	0	0	0	0	0	0	1	0	0	0	0	1	
733100	von Heroin	G	1	0	0	0	0	0	0	0	0	0	0	0	0	0	0	1	0	0	0	0	1	
733100	von Heroin	M	1	0	0	0	0	0	0	0	0	0	0	0	0	0	0	1	0	0	0	0	1	
733200	von Kokain/Crack	G	8	0	0	0	0	0	0	0	0	0	0	0	0	0	0	2	3	2	1	0	8	
733200	von Kokain/Crack	M	8	0	0	0	0	0	0	0	0	0	0	0	0	0	0	2	3	2	1	0	8	
733202	von Kokain	G	8	0	0	0	0	0	0	0	0	0	0	0	0	0	0	2	3	2	1	0	8	
733202	von Kokain	M	8	0	0	0	0	0	0	0	0	0	0	0	0	0	0	2	3	2	1	0	8	
733800	von Cannabis einschl. Zuber.	G	11	0	0	0	0	0	0	0	0	0	0	0	0	0	0	3	5	3	0	0	11	
733800	von Cannabis einschl. Zuber.	M	10	0	0	0	0	0	0	0	0	0	0	0	0	0	0	2	5	3	0	0	10	
733800	von Cannabis einschl. Zuber.	W	1	0	0	0	0	0	0	0	0	0	0	0	0	0	0	1	0	0	0	0	1	
733900	von sonstigen BtM	G	1	0	0	0	0	0	0	0	0	0	0	0	0	0	0	0	0	1	0	0	1	
733900	von sonstigen BtM	M	1	0	0	0	0	0	0	0	0	0	0	0	0	0	0	0	0	1	0	0	1	
734000	Sonst. Verstöße gegen das BtMG	G	851	0	0	0	0	2	2	4	19	23	92	117	66	75	141	184	227	109	53	20	734	

Schlüsselzahl der Tat	Straftat	SEXS	Tatverdächtige gesamt	Kinder							Jugendliche			Heranwachsende 18 bis 21	gesamt Spalten 10,13,14	Erwachsene ab 21 Jahre							
				6	8	10	12	gesamt Spalten 5-9	14 bis unter 16	16 bis unter 18	gesamt Spalten 11+12	21 bis unter 23	23 bis unter 25			gesamt Spalten 16,17	25 bis unter 30	30 bis unter 40	40 bis unter 50	50 bis unter 60	60 und älter	gesamt Spalten 18-23	
1	2	3	4	5	6	7	8	9	10	11	12	13	14	15	16	17	18	19	20	21	22	23	24
734000	Sonst. Verstöße gegen das BtMG	M	778	0	0	0	0	1	1	4	18	22	89	112	59	71	130	172	209	92	46	17	666
734000	Sonst. Verstöße gegen das BtMG	W	73	0	0	0	0	1	1	0	1	1	3	5	7	4	11	12	18	7	3	68	
734100	unerl Anbau von BtM 29 I Nr. 1	G	28	0	0	0	0	0	0	0	0	0	1	1	1	2	1	8	5	5	6	27	
734100	unerl Anbau von BtM 29 I Nr. 1	M	25	0	0	0	0	0	0	0	0	0	1	1	0	1	1	7	5	5	5	24	
734100	unerl Anbau von BtM 29 I Nr. 1	W	3	0	0	0	0	0	0	0	0	0	0	0	1	0	1	0	1	0	0	1	3
734200	BtM-Anbau/-Herstell/-Handel 30	G	149	0	0	0	0	0	0	1	3	4	25	29	12	13	25	29	33	21	12	0	120
734200	BtM-Anbau/-Herstell/-Handel 30	M	136	0	0	0	0	0	0	1	3	4	23	27	10	13	23	27	29	19	11	0	109
734200	BtM-Anbau/-Herstell/-Handel 30	W	13	0	0	0	0	0	0	0	0	0	2	2	2	0	2	2	4	2	1	0	11
734210	§ 30 Abs. 1 Nr. 1 BtMG	G	3	0	0	0	0	0	0	0	0	0	0	0	0	0	0	1	0	2	0	0	3
734210	§ 30 Abs. 1 Nr. 1 BtMG	M	3	0	0	0	0	0	0	0	0	0	0	0	0	0	0	1	0	2	0	0	3
734220	§ 30a BtMG	G	146	0	0	0	0	0	0	1	3	4	25	29	12	13	25	28	33	19	12	0	117
734220	§ 30a BtMG	M	133	0	0	0	0	0	0	1	3	4	23	27	10	13	23	26	29	17	11	0	106
734220	§ 30a BtMG	W	13	0	0	0	0	0	0	0	0	0	2	2	2	0	2	2	4	2	1	0	11
734500	Abgabe an Minderjährige	G	19	0	0	0	0	0	0	0	0	0	0	0	2	3	5	5	5	2	1	1	19
734500	Abgabe an Minderjährige	M	17	0	0	0	0	0	0	0	0	0	0	0	1	3	4	5	5	1	1	1	17
734500	Abgabe an Minderjährige	W	2	0	0	0	0	0	0	0	0	0	0	0	1	0	1	0	0	1	0	0	2
734510	§ 29a Abs. 1 Nr. 1 BtMG	G	16	0	0	0	0	0	0	0	0	0	0	0	1	2	3	5	4	2	1	1	16
734510	§ 29a Abs. 1 Nr. 1 BtMG	M	14	0	0	0	0	0	0	0	0	0	0	0	0	2	2	5	4	1	1	1	14
734510	§ 29a Abs. 1 Nr. 1 BtMG	W	2	0	0	0	0	0	0	0	0	0	0	0	1	0	1	0	0	1	0	0	2
734520	§ 30 Abs. 1 Nr. 2 BtMG	G	3	0	0	0	0	0	0	0	0	0	0	0	1	1	2	0	1	0	0	0	3
734520	§ 30 Abs. 1 Nr. 2 BtMG	M	3	0	0	0	0	0	0	0	0	0	0	0	1	1	2	0	1	0	0	0	3
734600	Leichtfert. Verurs. d. Todes	G	1	0	0	0	0	0	0	0	0	0	0	0	0	0	0	0	1	0	0	0	1
734600	Leichtfert. Verurs. d. Todes	M	1	0	0	0	0	0	0	0	0	0	0	0	0	0	0	0	1	0	0	0	1
734800	n. gering. Menge § 29a I Nr. 2	G	669	0	0	0	0	2	2	3	16	19	67	88	52	61	113	151	184	85	35	13	581
734800	n. gering. Menge § 29a I Nr. 2	M	614	0	0	0	0	1	1	3	15	18	66	85	49	57	106	141	171	71	29	11	529
734800	n. gering. Menge § 29a I Nr. 2	W	55	0	0	0	0	1	1	0	1	1	1	3	3	4	7	10	13	14	6	2	52
734810	Abgabe/Besitz nicht ger. Menge	G	137	0	0	0	0	2	2	0	2	2	17	21	4	8	12	25	40	27	9	3	116
734810	Abgabe/Besitz nicht ger. Menge	M	123	0	0	0	0	1	1	0	2	2	17	20	4	8	12	23	37	20	9	2	103
734810	Abgabe/Besitz nicht ger. Menge	W	14	0	0	0	0	1	1	0	0	0	0	1	0	0	0	2	3	7	0	1	13
734811	von Heroin	G	16	0	0	0	0	0	0	0	0	0	2	2	1	0	1	1	5	5	1	1	14
734811	von Heroin	M	16	0	0	0	0	0	0	0	0	0	2	2	1	0	1	1	5	5	1	1	14
734812	von Kokain/Crack	G	45	0	0	0	0	0	0	0	0	0	5	5	0	4	4	14	11	8	2	1	40
734812	von Kokain/Crack	M	43	0	0	0	0	0	0	0	0	0	5	5	0	4	4	13	11	7	2	1	38

Schlüsselzahl der Tat	Straftat	SEU S	Tatverdächtige gesamt	Kinder						Jugendliche			Heranwachsende 18 bis 21	gesamt Spalten 10,13,14	Erwachsene ab 21 Jahre								
				6	8	10	12	gesamt Spalten	14	16	gesamt Spalten	21			23	gesamt Spalten	25	30	40	50	60	gesamt Spalten	
				6	8	10	12	14	5 - 9	16	18	11 + 12			23	25	16,17	30	40	50	60	älter	18 - 23
1	2	3	4	5	6	7	8	9	10	11	12	13	14	15	16	17	18	19	20	21	22	23	24
734812	von Kokain/Crack	W	2	0	0	0	0	0	0	0	0	0	0	0	0	0	0	1	0	1	0	0	2
734816	unerl. Abg. Besitz n.g.M. Amph	G	9	0	0	0	0	0	0	0	0	0	0	0	0	0	0	1	7	0	1	0	9
734816	unerl. Abg. Besitz n.g.M. Amph	M	8	0	0	0	0	0	0	0	0	0	0	0	0	0	0	1	6	0	1	0	8
734816	unerl. Abg. Besitz n.g.M. Amph	W	1	0	0	0	0	0	0	0	0	0	0	0	0	0	0	0	1	0	0	0	1
734818	von Cannabis einschl. Zuber.	G	63	0	0	0	0	2	2	0	2	2	9	13	3	3	6	9	16	14	4	1	50
734818	von Cannabis einschl. Zuber.	M	52	0	0	0	0	1	1	0	2	2	9	12	3	3	6	8	14	8	4	0	40
734818	von Cannabis einschl. Zuber.	W	11	0	0	0	0	1	1	0	0	0	0	1	0	0	0	1	2	6	0	1	10
734819	von sonstigen BtM	G	4	0	0	0	0	0	0	0	0	0	1	1	0	1	1	0	1	0	1	0	3
734819	von sonstigen BtM	M	4	0	0	0	0	0	0	0	0	0	1	1	0	1	1	0	1	0	1	0	3
734820	unerl. Handel n. geringe Menge	G	504	0	0	0	0	0	0	3	14	17	49	66	46	52	98	119	136	54	23	8	438
734820	unerl. Handel n. geringe Menge	M	469	0	0	0	0	0	0	3	13	16	48	64	43	48	91	114	127	47	18	8	405
734820	unerl. Handel n. geringe Menge	W	35	0	0	0	0	0	0	0	1	1	1	2	3	4	7	5	9	7	5	0	33
734821	von Heroin	G	67	0	0	0	0	0	0	0	0	0	3	3	3	6	9	12	22	15	5	1	64
734821	von Heroin	M	61	0	0	0	0	0	0	0	0	0	3	3	2	5	7	12	18	15	5	1	58
734821	von Heroin	W	6	0	0	0	0	0	0	0	0	0	0	0	1	1	2	0	4	0	0	0	6
734822	von Kokain/Crack	G	171	0	0	0	0	0	0	0	5	5	12	17	18	18	36	44	43	17	11	3	154
734822	von Kokain/Crack	M	158	0	0	0	0	0	0	0	5	5	11	16	17	16	33	42	42	13	9	3	142
734822	von Kokain/Crack	W	13	0	0	0	0	0	0	0	0	0	1	1	1	2	3	2	1	4	2	0	12
734823	von LSD	G	1	0	0	0	0	0	0	0	0	0	0	0	0	0	0	0	1	0	0	0	1
734823	von LSD	M	1	0	0	0	0	0	0	0	0	0	0	0	0	0	0	0	1	0	0	0	1
734826	unerl. Handel n.g.M. Amph	G	10	0	0	0	0	0	0	0	0	0	1	1	1	0	1	3	4	0	0	1	9
734826	unerl. Handel n.g.M. Amph	M	10	0	0	0	0	0	0	0	0	0	1	1	1	0	1	3	4	0	0	1	9
734828	von Cannabis einschl. Zuber.	G	240	0	0	0	0	0	0	3	7	10	32	42	24	26	50	56	63	21	6	2	198
734828	von Cannabis einschl. Zuber.	M	226	0	0	0	0	0	0	3	6	9	32	41	23	25	48	53	60	18	4	2	185
734828	von Cannabis einschl. Zuber.	W	14	0	0	0	0	0	0	0	1	1	0	1	1	1	2	3	3	3	2	0	13
734829	von sonstigen BtM	G	19	0	0	0	0	0	0	0	2	2	2	4	0	2	2	4	4	2	2	1	15
734829	von sonstigen BtM	M	17	0	0	0	0	0	0	0	2	2	2	4	0	2	2	4	3	2	1	1	13
734829	von sonstigen BtM	W	2	0	0	0	0	0	0	0	0	0	0	0	0	0	0	1	0	1	0	0	2
734840	unerl. Herst. n. geringe Menge	G	31	0	0	0	0	0	0	0	0	0	2	2	2	1	3	7	9	5	3	2	29
734840	unerl. Herst. n. geringe Menge	M	25	0	0	0	0	0	0	0	0	0	2	2	2	1	3	4	8	5	2	1	23
734840	unerl. Herst. n. geringe Menge	W	6	0	0	0	0	0	0	0	0	0	0	0	0	0	3	1	0	0	1	1	6
734841	von Heroin	G	3	0	0	0	0	0	0	0	0	0	1	1	1	0	1	1	0	0	0	0	2
734841	von Heroin	M	3	0	0	0	0	0	0	0	0	0	1	1	1	0	1	1	0	0	0	0	2

Schlüsselzahl der Tat	Straftat	SEU Tatverdäch- tliche gesamt	Kinder							Jugendliche			Heranwach- sende 18 bis 21	gesamt Spalten 10,13,14	Erwachsene ab 21 Jahre									
			6	8	10	12	gesamt Spalten	14	16	gesamt Spalten	21	23			gesamt Spalten	25	30	40	50	60	gesamt Spalten			
			6	8	10	12	14	16	18	11 + 12	23	25			16,17	30	40	50	60	und älter	18 - 23			
1	2	3	4	5	6	7	8	9	10	11	12	13	14	15	16	17	18	19	20	21	22	23	24	
743010	Bundesnaturschutzgesetz	W	3	0	0	0	0	0	0	0	0	0	0	0	0	0	0	0	0	0	2	1	3	
743020	Tierschutzgesetz	G	66	1	1	1	0	0	3	0	0	0	1	4	2	1	3	7	15	12	12	13	62	
743020	Tierschutzgesetz	M	46	1	1	1	0	0	3	0	0	0	0	3	2	0	2	5	9	8	8	11	43	
743020	Tierschutzgesetz	W	20	0	0	0	0	0	0	0	0	0	1	1	0	1	1	2	6	4	4	2	19	
743030	Bundesjagdgesetz	G	2	0	0	0	0	0	0	0	0	0	0	0	0	0	0	0	0	1	0	1	2	
743030	Bundesjagdgesetz	M	2	0	0	0	0	0	0	0	0	0	0	0	0	0	0	0	0	1	0	1	2	
744000	Abfallverbringungsgesetz	G	6	0	0	0	0	0	0	0	0	0	0	0	0	0	0	0	1	2	2	1	6	
744000	Abfallverbringungsgesetz	M	6	0	0	0	0	0	0	0	0	0	0	0	0	0	0	0	1	2	2	1	6	
744100	§ 18a AbfVerbrG	G	4	0	0	0	0	0	0	0	0	0	0	0	0	0	0	0	0	2	1	1	4	
744100	§ 18a AbfVerbrG	M	4	0	0	0	0	0	0	0	0	0	0	0	0	0	0	0	0	2	1	1	4	
744200	§ 18b AbfVerbrG	G	2	0	0	0	0	0	0	0	0	0	0	0	0	0	0	0	1	0	1	0	2	
744200	§ 18b AbfVerbrG	M	2	0	0	0	0	0	0	0	0	0	0	0	0	0	0	0	1	0	1	0	2	
886000	Schwere Einbruchskriminalität	G	665	0	0	0	5	17	22	55	58	113	62	197	25	25	50	82	178	108	35	15	468	
886000	Schwere Einbruchskriminalität	M	585	0	0	0	4	10	14	46	49	95	57	166	22	21	43	75	166	92	33	10	419	
886000	Schwere Einbruchskriminalität	W	80	0	0	0	1	7	8	9	9	18	5	31	3	4	7	7	12	16	2	5	49	
888000	Wohnungseinbruchdiebstahl	G	218	0	0	0	1	4	5	14	23	37	21	63	11	7	18	32	54	33	9	9	155	
888000	Wohnungseinbruchdiebstahl	M	188	0	0	0	0	1	1	12	18	30	18	49	11	6	17	29	51	26	9	7	139	
888000	Wohnungseinbruchdiebstahl	W	30	0	0	0	1	3	4	2	5	7	3	14	0	1	1	3	3	7	0	2	16	
889000	Diebst. -rund um d. Kraftwag.-	G	460	0	0	0	0	10	10	8	26	34	44	88	28	20	48	56	153	77	25	13	372	
889000	Diebst. -rund um d. Kraftwag.-	M	439	0	0	0	0	9	9	6	26	32	43	84	27	19	46	52	147	76	23	11	355	
889000	Diebst. -rund um d. Kraftwag.-	W	21	0	0	0	0	1	1	2	0	2	1	4	1	1	2	4	6	1	2	2	17	
890000	ges. o. AEG, AsylVG, FreizG/EU	G	66032	28	117	312	669	1472	2598	2642	2843	5485	5001	13084	3474	3609	7083	8754	15605	10759	6483	4264	52948	
890000	ges. o. AEG, AsylVG, FreizG/EU	M	50647	22	103	259	479	834	1697	1656	2063	3719	3807	9223	2737	2934	5671	7136	12390	8313	4924	2990	41424	
890000	ges. o. AEG, AsylVG, FreizG/EU	W	15385	6	14	53	190	638	901	986	780	1766	1194	3861	737	675	1412	1618	3215	2446	1559	1274	11524	
891000	Rauschgiftkriminalität	G	10851	4	0	1	2	23	30	201	475	676	1233	1939	873	913	1786	1996	2776	1538	647	169	8912	
891000	Rauschgiftkriminalität	M	9750	4	0	1	2	18	25	156	413	569	1113	1707	774	842	1616	1857	2519	1344	560	147	8043	
891000	Rauschgiftkriminalität	W	1101	0	0	0	0	5	5	45	62	107	120	232	99	71	170	139	257	194	87	22	869	
891100	Direkte Beschaffungskriminal.	G	15	0	0	0	0	0	0	4	2	6	1	7	2	0	2	1	1	4	0	0	8	
891100	Direkte Beschaffungskriminal.	M	14	0	0	0	0	0	0	4	2	6	1	7	2	0	2	1	1	3	0	0	7	
891100	Direkte Beschaffungskriminal.	W	1	0	0	0	0	0	0	0	0	0	0	0	0	0	0	0	0	1	0	0	1	
892000	Gewaltkriminalität	G	6848	1	31	102	148	303	585	496	444	940	629	2154	375	397	772	895	1503	869	401	254	4694	
892000	Gewaltkriminalität	M	5673	1	28	90	131	221	471	398	382	780	527	1778	307	353	660	792	1253	690	326	174	3895	
892000	Gewaltkriminalität	W	1175	0	3	12	17	82	114	98	62	160	102	376	68	44	112	103	250	179	75	80	799	

Schlüsselzahl der Tat	Straftat	SEX	Tatverdächtige gesamt	Kinder						Jugendliche			Heranwachsende 18 bis 20	gesamt Spalten 10,13,14	Erwachsene ab 21 Jahre								
				6	8 bis unter 10	10	12	14	gesamt Spalten 5 - 9	14 bis unter 16	16 bis unter 18	gesamt Spalten 11 + 12			21 bis unter 23	23 bis unter 25	gesamt Spalten 16,17	25 bis unter 30	30 bis unter 40	40 bis unter 50	50 bis unter 60	60 und älter	gesamt Spalten 18 - 23
1	2	3	4	5	6	7	8	9	10	11	12	13	14	15	16	17	18	19	20	21	22	23	24
892500	Mord und Totschlag	G	86	0	0	0	0	0	0	4	1	5	7	12	6	6	12	13	22	13	6	8	74
892500	Mord und Totschlag	M	80	0	0	0	0	0	0	4	1	5	7	12	6	6	12	13	19	12	6	6	68
892500	Mord und Totschlag	W	6	0	0	0	0	0	0	0	0	0	0	0	0	0	0	0	3	1	0	2	6
893000	Wirtschaftskriminalität	G	470	0	0	0	0	0	0	0	3	3	13	16	17	14	31	42	107	95	111	68	454
893000	Wirtschaftskriminalität	M	357	0	0	0	0	0	0	0	3	3	11	14	14	9	23	32	83	69	89	47	343
893000	Wirtschaftskriminalität	W	113	0	0	0	0	0	0	0	0	0	2	2	3	5	8	10	24	26	22	21	111
893100	Wirtschaftskrim bei Betrugsdel	G	269	0	0	0	0	0	0	0	0	0	6	6	15	12	27	29	77	53	51	26	263
893100	Wirtschaftskrim bei Betrugsdel	M	207	0	0	0	0	0	0	0	0	0	5	5	14	8	22	20	59	41	41	19	202
893100	Wirtschaftskrim bei Betrugsdel	W	62	0	0	0	0	0	0	0	0	0	1	1	1	4	5	9	18	12	10	7	61
893200	Insolvenzstraftaten	G	64	0	0	0	0	0	0	0	0	0	1	1	0	0	0	5	13	18	13	14	63
893200	Insolvenzstraftaten	M	51	0	0	0	0	0	0	0	0	0	1	1	0	0	0	5	12	13	12	8	50
893200	Insolvenzstraftaten	W	13	0	0	0	0	0	0	0	0	0	0	0	0	0	0	0	1	5	1	6	13
893300	Wirtschkrim Anl-/Finanzier-ber	G	39	0	0	0	0	0	0	0	0	0	0	0	0	0	0	2	8	8	15	6	39
893300	Wirtschkrim Anl-/Finanzier-ber	M	31	0	0	0	0	0	0	0	0	0	0	0	0	0	0	0	6	7	14	4	31
893300	Wirtschkrim Anl-/Finanzier-ber	W	8	0	0	0	0	0	0	0	0	0	0	0	0	0	0	2	2	1	1	2	8
893400	Wettbewerbsdellikte	G	28	0	0	0	0	0	0	0	3	3	3	6	2	1	3	4	6	3	3	3	22
893400	Wettbewerbsdellikte	M	19	0	0	0	0	0	0	0	3	3	2	5	0	1	1	3	3	3	2	2	14
893400	Wettbewerbsdellikte	W	9	0	0	0	0	0	0	0	0	0	1	1	2	0	2	1	3	0	1	1	8
893500	Wirtschkrim Zus-ha Arbeitsverh	G	1	0	0	0	0	0	0	0	0	0	0	0	0	0	0	1	0	0	0	0	1
893500	Wirtschkrim Zus-ha Arbeitsverh	M	1	0	0	0	0	0	0	0	0	0	0	0	0	0	0	1	0	0	0	0	1
893600	Betr/Untr Beteilig/Kapitalanl	G	32	0	0	0	0	0	0	0	0	0	0	0	0	0	0	2	6	6	13	5	32
893600	Betr/Untr Beteilig/Kapitalanl	M	26	0	0	0	0	0	0	0	0	0	0	0	0	0	0	0	4	6	12	4	26
893600	Betr/Untr Beteilig/Kapitalanl	W	6	0	0	0	0	0	0	0	0	0	0	0	0	0	0	2	2	0	1	1	6
895000	Menschenhandel insgesamt	G	24	0	0	0	0	0	0	1	0	1	3	4	2	0	2	3	8	5	2	0	20
895000	Menschenhandel insgesamt	M	19	0	0	0	0	0	0	1	0	1	3	4	1	0	1	2	5	5	2	0	15
895000	Menschenhandel insgesamt	W	5	0	0	0	0	0	0	0	0	0	0	0	1	0	1	1	3	0	0	0	5
896000	Jugendschutzdelikte	G	23	0	0	0	2	1	3	5	4	9	1	13	0	0	0	2	3	3	2	0	10
896000	Jugendschutzdelikte	M	20	0	0	0	2	1	3	5	2	7	0	10	0	0	0	2	3	3	2	0	10
896000	Jugendschutzdelikte	W	3	0	0	0	0	0	0	0	2	2	1	3	0	0	0	0	0	0	0	0	0
897000	Cybercrime	G	516	0	0	0	0	3	3	9	13	22	43	68	34	38	72	97	145	76	43	15	448
897000	Cybercrime	M	330	0	0	0	0	3	3	8	9	17	34	54	15	24	39	55	97	47	26	12	276
897000	Cybercrime	W	186	0	0	0	0	0	0	1	4	5	9	14	19	14	33	42	48	29	17	3	172
897100	Computerbetrug	G	429	0	0	0	0	3	3	8	9	17	37	57	30	35	65	81	117	61	38	10	372

Schlüsselzahl der Tat	Straftat	SEXS	Tatverdächtige gesamt	Kinder						Jugendliche			Heranwachsende 18 bis 21	gesamt Spalten 10,13,14	Erwachsene ab 21 Jahre									
				6	8	10	12	gesamt Spalten 5-9	14 bis unter 16	16 bis unter 18	gesamt Spalten 11+12	21 bis unter 23			23 bis unter 25	gesamt Spalten 16,17	25 bis unter 30	30 bis unter 40	40 bis unter 50	50 bis unter 60	60 und älter	gesamt Spalten 18-23		
				5	6	7	8	9	10	11	12	13			14	15	16	17	18	19	20	21	22	23
897100	Computerbetrug	M	262	0	0	0	0	3	3	7	6	13	29	45	13	21	34	43	78	33	21	8	217	
897100	Computerbetrug	W	167	0	0	0	0	0	0	1	3	4	8	12	17	14	31	38	39	28	17	2	155	
898000	Umweltkrim. Verbr.schutzsektor	G	466	1	1	1	2	2	7	2	13	15	11	33	32	24	56	56	115	89	69	48	433	
898000	Umweltkrim. Verbr.schutzsektor	M	412	1	1	1	2	2	7	2	13	15	9	31	29	21	50	49	105	77	59	41	381	
898000	Umweltkrim. Verbr.schutzsektor	W	54	0	0	0	0	0	0	0	0	0	2	2	3	3	6	7	10	12	10	7	52	
898100	Umweltkrim. 29. Abschnitt StGB	G	140	0	0	0	0	0	0	0	0	0	2	2	6	5	11	14	31	29	28	25	138	
898100	Umweltkrim. 29. Abschnitt StGB	M	131	0	0	0	0	0	0	0	0	0	1	1	6	5	11	13	30	27	26	23	130	
898100	Umweltkrim. 29. Abschnitt StGB	W	9	0	0	0	0	0	0	0	0	0	1	1	0	0	0	1	1	2	2	2	8	
898200	Sonstige Umweltkrim. nach StGB	G	20	0	0	0	2	0	2	0	4	4	2	8	4	0	4	1	2	2	1	2	12	
898200	Sonstige Umweltkrim. nach StGB	M	20	0	0	0	2	0	2	0	4	4	2	8	4	0	4	1	2	2	1	2	12	
898300	Umweltkrim. Verbr. nach NebenG	G	306	1	1	1	0	2	5	2	9	11	7	23	22	19	41	41	82	58	40	21	283	
898300	Umweltkrim. Verbr. nach NebenG	M	261	1	1	1	0	2	5	2	9	11	6	22	19	16	35	35	73	48	32	16	239	
898300	Umweltkrim. Verbr. nach NebenG	W	45	0	0	0	0	0	0	0	0	0	1	1	3	3	6	6	9	10	8	5	44	
899000	Straßenkriminalität	G	5817	4	12	28	49	126	219	363	417	780	558	1557	343	350	693	796	1381	785	382	223	4260	
899000	Straßenkriminalität	M	5150	3	12	22	44	99	180	316	374	690	505	1375	295	315	610	730	1233	692	328	182	3775	
899000	Straßenkriminalität	W	667	1	0	6	5	27	39	47	43	90	53	182	48	35	83	66	148	93	54	41	485	
899100	Straßenraub	G	550	0	0	2	4	23	29	98	89	187	72	288	26	42	68	50	100	31	11	2	262	
899100	Straßenraub	M	519	0	0	2	4	22	28	92	87	179	72	279	24	41	65	46	92	27	8	2	240	
899100	Straßenraub	W	31	0	0	0	0	1	1	6	2	8	0	9	2	1	3	4	8	4	3	0	22	
899200	Straßendiebstahl	G	1597	1	0	1	7	23	32	82	127	209	147	388	92	84	176	205	456	250	87	35	1209	
899200	Straßendiebstahl	M	1455	1	0	1	7	22	31	76	119	195	140	366	85	74	159	189	410	224	77	30	1089	
899200	Straßendiebstahl	W	142	0	0	0	0	1	1	6	8	14	7	22	7	10	17	16	46	26	10	5	120	
899500	Graffiti insgesamt	G	394	1	0	2	3	10	16	30	40	70	66	152	39	31	70	68	74	16	6	8	242	
899500	Graffiti insgesamt	M	360	1	0	0	0	7	8	27	40	67	65	140	36	28	64	64	65	16	4	7	220	
899500	Graffiti insgesamt	W	34	0	0	2	3	3	8	3	0	3	1	12	3	3	6	4	9	0	2	1	22	

Schlüsselzahl der Tat	Straftat	SEXS	Tatverdächtige gesamt	Kinder						Jugendliche			Heranwachsende 18 bis 21	gesamt Spalten 10,13,14	Erwachsene ab 21 Jahre									
				6	8	10	12	gesamt Spalten 5-9	14	16	gesamt Spalten 11+12	21			23	gesamt Spalten 16,17	25	30	40	50	60	gesamt Spalten 18-23		
				6	8	10	12	14	16	18	11+12	23			25	16,17	30	40	50	60	älter	18-23		
1	2	3	4	5	6	7	8	9	10	11	12	13	14	15	16	17	18	19	20	21	22	23	24	
----	Straftaten gesamt (0-7)	G	35397	11	90	208	439	1041	1789	1772	1784	3556	3084	8429	1859	1654	3513	3740	6970	5337	4083	3325	26968	
----	Straftaten gesamt (0-7)	%	100	100	100	100	100	100	100	100	100	100	100	100	100	100	100	100	100	100	100	100	100	
----	Straftaten gesamt (0-7)	M	25713	10	78	177	312	574	1151	1039	1215	2254	2277	5682	1391	1251	2642	2861	5226	3955	3026	2321	20031	
----	Straftaten gesamt (0-7)	%	73	91	87	85	71	55	64	59	68	63	74	67	75	76	75	77	75	74	74	70	74	
----	Straftaten gesamt (0-7)	W	9684	1	12	31	127	467	638	733	569	1302	807	2747	468	403	871	879	1744	1382	1057	1004	6937	
----	Straftaten gesamt (0-7)	%	27	9	13	15	29	45	36	41	32	37	26	33	25	24	25	24	25	26	26	30	26	
0000	Straftaten gegen das Leben	G	67	0	0	0	0	0	0	2	0	2	5	7	3	5	8	7	22	11	4	8	60	
0000	Straftaten gegen das Leben	M	56	0	0	0	0	0	0	2	0	2	5	7	3	5	8	6	16	9	4	6	49	
0000	Straftaten gegen das Leben	W	11	0	0	0	0	0	0	0	0	0	0	0	0	0	0	1	6	2	0	2	11	
0100	Mord	G	20	0	0	0	0	0	0	0	0	0	3	3	2	3	5	1	6	2	3	0	17	
0100	Mord	M	17	0	0	0	0	0	0	0	0	0	3	3	2	3	5	1	4	1	3	0	14	
0100	Mord	W	3	0	0	0	0	0	0	0	0	0	0	0	0	0	0	0	2	1	0	0	3	
0110	Mord im Zus.-hang m. Raubdel.	G	1	0	0	0	0	0	0	0	0	0	0	0	0	0	0	0	1	0	0	0	1	
0110	Mord im Zus.-hang m. Raubdel.	M	1	0	0	0	0	0	0	0	0	0	0	0	0	0	0	0	1	0	0	0	1	
0200	Totschlag/Tötung a. Verlangen	G	26	0	0	0	0	0	0	2	0	2	2	4	1	2	3	3	7	2	0	7	22	
0200	Totschlag/Tötung a. Verlangen	M	23	0	0	0	0	0	0	2	0	2	2	4	1	2	3	3	6	2	0	5	19	
0200	Totschlag/Tötung a. Verlangen	W	3	0	0	0	0	0	0	0	0	0	0	0	0	0	0	0	1	0	0	2	3	
0300	Fahrlässige Tötung	G	22	0	0	0	0	0	0	0	0	0	0	0	0	0	0	3	10	7	1	1	22	
0300	Fahrlässige Tötung	M	16	0	0	0	0	0	0	0	0	0	0	0	0	0	0	2	6	6	1	1	16	
0300	Fahrlässige Tötung	W	6	0	0	0	0	0	0	0	0	0	0	0	0	0	0	1	4	1	0	0	6	
1000	Straft. sex. Selbstbest. insg.	G	1200	4	12	19	20	64	119	97	79	176	91	386	57	48	105	105	190	157	146	111	814	
1000	Straft. sex. Selbstbest. insg.	M	1113	4	10	17	18	47	96	87	75	162	83	341	55	46	101	95	179	145	142	110	772	
1000	Straft. sex. Selbstbest. insg.	W	87	0	2	2	2	17	23	10	4	14	8	45	2	2	4	10	11	12	4	1	42	
1100	Straft. geg. sex. Selbstbest.	G	378	0	0	4	0	2	6	24	25	49	22	77	17	19	36	49	80	56	47	33	301	
1100	Straft. geg. sex. Selbstbest.	M	360	0	0	4	0	1	5	23	24	47	21	73	15	18	33	44	77	54	46	33	287	
1100	Straft. geg. sex. Selbstbest.	W	18	0	0	0	0	1	1	1	1	2	1	4	2	1	3	5	3	2	1	0	14	
1110	§§ 177, 178 StGB	G	126	0	0	0	0	1	1	4	11	15	13	29	9	8	17	24	25	16	9	6	97	
1110	§§ 177, 178 StGB	M	120	0	0	0	0	1	1	3	11	14	12	27	8	8	16	22	25	16	8	6	93	
1110	§§ 177, 178 StGB	W	6	0	0	0	0	0	0	1	0	1	1	2	1	0	1	2	0	0	1	0	4	
1117	Vergewaltigung §177 (6 bis 8)	G	125	0	0	0	0	1	1	4	11	15	13	29	9	8	17	24	24	16	9	6	96	
1117	Vergewaltigung §177 (6 bis 8)	M	119	0	0	0	0	1	1	3	11	14	12	27	8	8	16	22	24	16	8	6	92	
1117	Vergewaltigung §177 (6 bis 8)	W	6	0	0	0	0	0	0	1	0	1	1	2	1	0	1	2	0	0	1	0	4	
1118	sex.Übergr./Nötig. b.schw.Fall	G	1	0	0	0	0	0	0	0	0	0	0	0	0	0	0	0	1	0	0	0	1	

Schlüsselzahl der Tat	Straftat	SEXS	Tatverdächtige gesamt	Kinder						Jugendliche			Heranwachsende 18 bis 21	gesamt Spalten 10,13,14	Erwachsene ab 21 Jahre									
				6	8	10	12	gesamt Spalten	14	16	gesamt Spalten	21			23	gesamt Spalten	25	30	40	50	60	gesamt Spalten		
				6	8	10	12	14	16	18	11 + 12	23			25	16,17	30	40	50	60	und älter	18 - 23		
1	2	3	4	5	6	7	8	9	10	11	12	13	14	15	16	17	18	19	20	21	22	23	24	
1118	sex.Übergr./Nötig. b.schw.Fall	M	1	0	0	0	0	0	0	0	0	0	0	0	0	0	0	0	1	0	0	0	1	
1121	sexueller Übergriff/Nötigung	G	60	0	0	0	0	0	0	4	5	9	2	11	6	2	8	4	17	9	6	5	49	
1121	sexueller Übergriff/Nötigung	M	56	0	0	0	0	0	0	4	5	9	2	11	5	1	6	3	17	8	6	5	45	
1121	sexueller Übergriff/Nötigung	W	4	0	0	0	0	0	0	0	0	0	0	0	1	1	2	1	0	1	0	0	4	
1130	Sex. Missbr./Ausn. Amtsstel.	G	4	0	0	0	0	0	0	0	0	0	0	0	0	0	0	0	1	1	2	0	4	
1130	Sex. Missbr./Ausn. Amtsstel.	M	4	0	0	0	0	0	0	0	0	0	0	0	0	0	0	0	1	1	2	0	4	
1140	§ 184i StGB	G	193	0	0	4	0	1	5	16	10	26	7	38	3	9	12	21	38	32	30	22	155	
1140	§ 184i StGB	M	185	0	0	4	0	0	4	16	9	25	7	36	3	9	12	19	35	31	30	22	149	
1140	§ 184i StGB	W	8	0	0	0	0	1	1	0	1	1	0	2	0	0	0	2	3	1	0	0	6	
1300	Sonstiger sexueller Missbrauch	G	224	0	7	8	9	6	30	7	1	8	9	47	11	5	16	18	44	33	32	34	177	
1300	Sonstiger sexueller Missbrauch	M	209	0	7	7	9	5	28	6	1	7	9	44	11	5	16	18	42	26	30	33	165	
1300	Sonstiger sexueller Missbrauch	W	15	0	0	1	0	1	2	1	0	1	0	3	0	0	0	0	2	7	2	1	12	
1310	Sex. Missbrauch von Kindern	G	110	0	7	8	8	6	29	6	1	7	5	41	7	2	9	9	15	13	8	15	69	
1310	Sex. Missbrauch von Kindern	M	103	0	7	7	8	5	27	5	1	6	5	38	7	2	9	9	13	11	8	15	65	
1310	Sex. Missbrauch von Kindern	W	7	0	0	1	0	1	2	1	0	1	0	3	0	0	0	0	2	2	0	0	4	
1311	Sex. Handlungen n. 176 (1) 1,2	G	46	0	4	2	6	4	16	5	1	6	1	23	0	0	0	2	7	6	1	7	23	
1311	Sex. Handlungen n. 176 (1) 1,2	M	44	0	4	2	6	4	16	4	1	5	1	22	0	0	0	2	7	5	1	7	22	
1311	Sex. Handlungen n. 176 (1) 1,2	W	2	0	0	0	0	0	0	1	0	1	0	1	0	0	0	0	0	1	0	0	1	
1312	Exhibit./sex. Handl. vor Kind	G	16	0	2	0	0	0	2	0	0	0	1	3	0	0	0	1	4	2	3	3	13	
1312	Exhibit./sex. Handl. vor Kind	M	13	0	2	0	0	0	2	0	0	0	1	3	0	0	0	1	2	1	3	3	10	
1312	Exhibit./sex. Handl. vor Kind	W	3	0	0	0	0	0	0	0	0	0	0	0	0	0	0	0	2	1	0	0	3	
1313	Sex. Handlungen n. 176a (1) 2	G	3	0	0	2	0	0	2	0	0	0	0	2	0	0	0	1	0	0	0	0	1	
1313	Sex. Handlungen n. 176a (1) 2	M	3	0	0	2	0	0	2	0	0	0	0	2	0	0	0	1	0	0	0	0	1	
1314	§ 176a (1) 3, § 176b (1) 1,2	G	21	0	1	2	2	1	6	1	0	1	2	9	4	1	5	4	1	0	1	1	12	
1314	§ 176a (1) 3, § 176b (1) 1,2	M	19	0	1	1	2	0	4	1	0	1	2	7	4	1	5	4	1	0	1	1	12	
1314	§ 176a (1) 3, § 176b (1) 1,2	W	2	0	0	1	0	1	2	0	0	0	0	2	0	0	0	0	0	0	0	0	0	
1315	Beischlaf m. Kind 176c (1) 2	G	8	0	0	0	0	0	0	0	0	0	1	1	1	0	1	0	1	3	1	1	7	
1315	Beischlaf m. Kind 176c (1) 2	M	8	0	0	0	0	0	0	0	0	0	1	1	1	0	1	0	1	3	1	1	7	
1316	Sex. Missbr. Kind/Herst. Porno	G	2	0	0	0	0	1	1	0	0	0	0	1	0	1	1	0	0	0	0	0	1	
1316	Sex. Missbr. Kind/Herst. Porno	M	2	0	0	0	0	1	1	0	0	0	0	1	0	1	1	0	0	0	0	0	1	
1317	Son. sex. Missbr. Kind n. 176c	G	3	0	0	1	0	0	1	0	0	0	0	1	0	0	0	0	0	1	0	1	2	
1317	Son. sex. Missbr. Kind n. 176c	M	3	0	0	1	0	0	1	0	0	0	0	1	0	0	0	0	0	1	0	1	2	
1320	Exhib. Hdlg./Err. öff. Ärgern.	G	111	0	0	0	1	0	1	0	0	0	4	5	4	2	6	9	28	21	23	19	106	

Schlüsselzahl der Tat	Straftat	SEXS	Tatverdächtige gesamt	Kinder						Jugendliche			Heranwachsende 18 bis 21	gesamt Spalten 10,13,14	Erwachsene ab 21 Jahre									
				6	8	10	12	gesamt Spalten 5-9	14	16	gesamt Spalten 11+12	21			23	gesamt Spalten 16,17	25	30	40	50	60	gesamt Spalten 18-23		
				6	8	10	12	14	16	18	11+12	23			25	16,17	30	40	50	60	älter	18-23		
1	2	3	4	5	6	7	8	9	10	11	12	13	14	15	16	17	18	19	20	21	22	23	24	
1320	Exhib. Hdlg./Err. öff. Ärgern.	M	103	0	0	0	1	0	1	0	0	0	4	5	4	2	6	9	28	16	21	18	98	
1320	Exhib. Hdlg./Err. öff. Ärgern.	W	8	0	0	0	0	0	0	0	0	0	0	0	0	0	0	0	0	5	2	1	8	
1330	sex. Missbr. von Jugendlichen	G	7	0	0	0	0	0	0	1	0	1	0	1	0	1	1	1	1	1	1	1	6	
1330	sex. Missbr. von Jugendlichen	M	7	0	0	0	0	0	0	1	0	1	0	1	0	1	1	1	1	1	1	1	6	
1331	§ 182 (2) StGB	G	3	0	0	0	0	0	0	0	0	0	0	0	0	0	0	0	1	1	1	0	3	
1331	§ 182 (2) StGB	M	3	0	0	0	0	0	0	0	0	0	0	0	0	0	0	0	1	1	1	0	3	
1337	§ 182 StGB	G	4	0	0	0	0	0	0	1	0	1	0	1	0	1	1	1	0	0	0	1	3	
1337	§ 182 StGB	M	4	0	0	0	0	0	0	1	0	1	0	1	0	1	1	1	0	0	0	1	3	
1400	Ausnutzung sexueller Neigungen	G	616	4	5	7	12	57	85	68	54	122	60	267	30	25	55	39	68	70	70	47	349	
1400	Ausnutzung sexueller Neigungen	M	562	4	3	6	10	42	65	60	51	111	53	229	30	24	54	34	62	67	69	47	333	
1400	Ausnutzung sexueller Neigungen	W	54	0	2	1	2	15	20	8	3	11	7	38	0	1	1	5	6	3	1	0	16	
1410	F. sex. Hdlg. Mj./Ausb Prostit	G	1	0	0	0	0	0	0	0	0	0	0	0	0	0	0	0	1	0	0	0	1	
1410	F. sex. Hdlg. Mj./Ausb Prostit	M	1	0	0	0	0	0	0	0	0	0	0	0	0	0	0	0	1	0	0	0	1	
1412	Ausbeutung von Prostituierten	G	1	0	0	0	0	0	0	0	0	0	0	0	0	0	0	0	1	0	0	0	1	
1412	Ausbeutung von Prostituierten	M	1	0	0	0	0	0	0	0	0	0	0	0	0	0	0	0	1	0	0	0	1	
1420	Zuhälterei	G	6	0	0	0	0	0	0	0	0	0	0	0	0	0	0	2	3	1	0	0	6	
1420	Zuhälterei	M	4	0	0	0	0	0	0	0	0	0	0	0	0	0	0	0	3	1	0	0	4	
1420	Zuhälterei	W	2	0	0	0	0	0	0	0	0	0	0	0	0	0	0	2	0	0	0	0	2	
1430	Verbreitung pornogr. Inhalte	G	590	4	5	7	12	53	81	66	52	118	57	256	29	24	53	36	62	67	69	47	334	
1430	Verbreitung pornogr. Inhalte	M	545	4	3	6	10	41	64	59	49	108	50	222	29	23	52	33	58	65	68	47	323	
1430	Verbreitung pornogr. Inhalte	W	45	0	2	1	2	12	17	7	3	10	7	34	0	1	1	3	4	2	1	0	11	
1431	An Personen unter 18 Jahre	G	17	0	0	0	2	1	3	3	2	5	0	8	0	0	0	2	3	2	2	0	9	
1431	An Personen unter 18 Jahre	M	16	0	0	0	2	1	3	3	1	4	0	7	0	0	0	2	3	2	2	0	9	
1431	An Personen unter 18 Jahre	W	1	0	0	0	0	0	0	0	1	1	0	1	0	0	0	0	0	0	0	0	0	
1432	Verbr/Bes/Erw/Herst.Kiposchr.	G	435	4	5	7	10	44	70	44	37	81	38	189	22	14	36	23	47	41	59	40	246	
1432	Verbr/Bes/Erw/Herst.Kiposchr.	M	403	4	3	6	8	32	53	40	36	76	35	164	22	13	35	21	45	40	58	40	239	
1432	Verbr/Bes/Erw/Herst.Kiposchr.	W	32	0	2	1	2	12	17	4	1	5	3	25	0	1	1	2	2	1	1	0	7	
1435	§ 184c StGB	G	105	0	0	0	0	8	8	20	14	34	17	59	5	6	11	4	5	15	6	5	46	
1435	§ 184c StGB	M	95	0	0	0	0	7	7	17	13	30	13	50	5	6	11	3	5	15	6	5	45	
1435	§ 184c StGB	W	10	0	0	0	0	1	1	3	1	4	4	9	0	0	0	1	0	0	0	0	1	
1450	§ 184k StGB	G	20	0	0	0	0	4	4	2	2	4	3	11	1	1	2	1	3	2	1	0	9	
1450	§ 184k StGB	M	13	0	0	0	0	1	1	1	2	3	3	7	1	1	2	1	1	1	1	0	6	
1450	§ 184k StGB	W	7	0	0	0	0	3	3	1	0	1	0	4	0	0	0	0	2	1	0	0	3	

Schlüsselzahl der Tat	Straftat	SE X U S Tatverdächtige insgesamt	Kinder							Jugendliche			Heranwachsende 18 bis 21	gesamt Spalten 10,13,14	Erwachsene ab 21 Jahre										
			6	8 bis unter		10	12	gesamt Spalten 5 - 9	14 bis unter		gesamt Spalten 11 + 12	21 bis unter			23	gesamt Spalten 16,17	25 bis unter		30 bis unter		40 bis unter	50 bis unter		60 und älter	gesamt Spalten 18 - 23
				6	8				10	12							14	16	18	23		25	30		
1	2	3	4	5	6	7	8	9	10	11	12	13	14	15	16	17	18	19	20	21	22	23	24		
2000	Roh-del/Straft geg pers Freih	G	12540	1	60	132	208	396	797	557	475	1032	851	2680	550	541	1091	1341	2805	2109	1490	1024	9860		
2000	Roh-del/Straft geg pers Freih	M	9619	1	52	118	172	271	614	405	370	775	632	2021	411	413	824	1056	2150	1634	1153	781	7598		
2000	Roh-del/Straft geg pers Freih	W	2921	0	8	14	36	125	183	152	105	257	219	659	139	128	267	285	655	475	337	243	2262		
2100	Raub/räub Erpr/räub Ang Krafft	G	506	0	0	1	6	19	26	79	85	164	65	255	22	27	49	56	85	38	15	8	251		
2100	Raub/räub Erpr/räub Ang Krafft	M	447	0	0	1	5	16	22	73	82	155	60	237	18	24	42	49	68	33	11	7	210		
2100	Raub/räub Erpr/räub Ang Krafft	W	59	0	0	0	1	3	4	6	3	9	5	18	4	3	7	7	17	5	4	1	41		
2120	Raub auf sonst. Zahlst./Gesch.	G	16	0	0	0	0	0	0	2	3	5	7	12	0	1	1	2	0	1	0	0	4		
2120	Raub auf sonst. Zahlst./Gesch.	M	15	0	0	0	0	0	0	2	3	5	6	11	0	1	1	2	0	1	0	0	4		
2120	Raub auf sonst. Zahlst./Gesch.	W	1	0	0	0	0	0	0	0	0	0	1	1	0	0	0	0	0	0	0	0	0		
2122	Raubüberfälle auf Tankstellen	G	10	0	0	0	0	0	0	2	3	5	5	10	0	0	0	0	0	0	0	0	0		
2122	Raubüberfälle auf Tankstellen	M	9	0	0	0	0	0	0	2	3	5	4	9	0	0	0	0	0	0	0	0	0		
2122	Raubüberfälle auf Tankstellen	W	1	0	0	0	0	0	0	0	0	0	1	1	0	0	0	0	0	0	0	0	0		
2160	Handtaschenraub	G	19	0	0	0	0	0	0	3	1	4	4	8	1	5	6	1	3	0	1	0	11		
2160	Handtaschenraub	M	16	0	0	0	0	0	0	2	1	3	4	7	1	4	5	1	2	0	1	0	9		
2160	Handtaschenraub	W	3	0	0	0	0	0	0	1	0	1	0	1	0	1	1	0	1	0	0	0	2		
2170	Sonst. Raub Straße/Weg/Platz	G	205	0	0	1	2	8	11	46	55	101	33	145	6	7	13	10	25	8	2	2	60		
2170	Sonst. Raub Straße/Weg/Platz	M	188	0	0	1	2	7	10	42	53	95	33	138	6	7	13	9	21	5	0	2	50		
2170	Sonst. Raub Straße/Weg/Platz	W	17	0	0	0	0	1	1	4	2	6	0	7	0	0	0	1	4	3	2	0	10		
2180	Raub zur Erlangung von BtM	G	6	0	0	0	0	0	0	3	2	5	0	5	0	0	0	1	0	0	0	0	1		
2180	Raub zur Erlangung von BtM	M	6	0	0	0	0	0	0	3	2	5	0	5	0	0	0	1	0	0	0	0	1		
2190	Raubüberfälle in Wohnungen	G	41	0	0	0	0	0	0	2	3	5	5	10	4	3	7	8	10	3	3	0	31		
2190	Raubüberfälle in Wohnungen	M	33	0	0	0	0	0	0	2	3	5	3	8	1	2	3	7	9	3	3	0	25		
2190	Raubüberfälle in Wohnungen	W	8	0	0	0	0	0	0	0	0	0	2	2	3	1	4	1	1	0	0	0	6		
2200	Körperverletzung insgesamt	G	9401	1	57	122	182	324	686	423	338	761	656	2103	429	431	860	1057	2074	1537	1052	718	7298		
2200	Körperverletzung insgesamt	M	7120	1	49	110	154	233	547	301	250	551	473	1571	317	321	638	821	1589	1169	803	529	5549		
2200	Körperverletzung insgesamt	W	2281	0	8	12	28	91	139	122	88	210	183	532	112	110	222	236	485	368	249	189	1749		
2210	Körperverletz. mit Todesfolge	G	3	0	0	0	0	0	0	0	0	0	0	0	0	0	0	0	0	0	2	1	3		
2210	Körperverletz. mit Todesfolge	M	3	0	0	0	0	0	0	0	0	0	0	0	0	0	0	0	0	0	2	1	3		
2220	Gefährl./schw. KV/Verstümmel.	G	2902	0	26	76	100	195	397	233	160	393	291	1081	159	137	296	323	517	320	203	162	1821		
2220	Gefährl./schw. KV/Verstümmel.	M	2247	0	24	69	90	137	320	173	123	296	217	833	121	108	229	274	410	234	158	109	1414		
2220	Gefährl./schw. KV/Verstümmel.	W	655	0	2	7	10	58	77	60	37	97	74	248	38	29	67	49	107	86	45	53	407		
2221	Gef./schw. KV Straße/Weg/Platz	G	1322	0	1	9	14	50	74	111	89	200	167	441	104	77	181	175	230	155	88	52	881		
2221	Gef./schw. KV Straße/Weg/Platz	M	1068	0	1	8	12	36	57	82	71	153	132	342	79	64	143	154	194	125	74	36	726		

Schlüsselzahl der Tat	Straftat	SEXS	Tatverdächtige gesamt	Kinder						Jugendliche			Heranwachsende 18 bis unter 21	gesamt Spalten 10,13,14	Erwachsene ab 21 Jahre									
				6	8	10	12	gesamt Spalten	14	16	gesamt Spalten	21			23	gesamt Spalten	25	30	40	50	60	gesamt Spalten		
				6	8	10	12	14	16	18	11 + 12	23			25	16,17	30	40	50	60	60 und älter	18 - 23		
1	2	3	4	5	6	7	8	9	10	11	12	13	14	15	16	17	18	19	20	21	22	23	24	
2221	Gef./schw. KV Straße/Weg/Platz	W	254	0	0	1	2	14	17	29	18	47	35	99	25	13	38	21	36	30	14	16	155	
2230	Misshandl. v. Schutzbefohlenen	G	37	0	0	0	0	0	0	0	0	0	3	3	1	0	1	4	13	10	4	2	34	
2230	Misshandl. v. Schutzbefohlenen	M	20	0	0	0	0	0	0	0	0	0	1	1	1	0	1	0	6	7	3	2	19	
2230	Misshandl. v. Schutzbefohlenen	W	17	0	0	0	0	0	0	0	0	0	2	2	0	0	0	4	7	3	1	0	15	
2231	Misshandlung von Kindern	G	27	0	0	0	0	0	0	0	0	0	3	3	1	0	1	4	11	6	2	0	24	
2231	Misshandlung von Kindern	M	13	0	0	0	0	0	0	0	0	0	1	1	1	0	1	0	5	4	2	0	12	
2231	Misshandlung von Kindern	W	14	0	0	0	0	0	0	0	0	0	2	2	0	0	0	4	6	2	0	0	12	
2240	Vors einfache Körperverletzung	G	6546	1	36	53	86	151	327	217	200	417	385	1129	267	300	567	752	1594	1204	796	504	5417	
2240	Vors einfache Körperverletzung	M	4982	1	29	48	69	112	259	147	147	294	271	824	196	219	415	572	1232	933	617	389	4158	
2240	Vors einfache Körperverletzung	W	1564	0	7	5	17	39	68	70	53	123	114	305	71	81	152	180	362	271	179	115	1259	
2250	Fahrlässige Körperverletzung	G	375	0	0	1	3	5	9	7	6	13	10	32	19	8	27	35	69	63	83	66	343	
2250	Fahrlässige Körperverletzung	M	241	0	0	1	1	4	6	6	3	9	9	24	11	6	17	23	44	38	53	42	217	
2250	Fahrlässige Körperverletzung	W	134	0	0	0	2	1	3	1	3	4	1	8	8	2	10	12	25	25	30	24	126	
2300	Straft. g. d. pers. Freiheit	G	3488	0	3	13	26	87	129	147	111	258	176	563	127	118	245	324	865	664	492	335	2925	
2300	Straft. g. d. pers. Freiheit	M	2779	0	3	11	18	49	81	103	89	192	139	412	97	101	198	268	681	546	401	273	2367	
2300	Straft. g. d. pers. Freiheit	W	709	0	0	2	8	38	48	44	22	66	37	151	30	17	47	56	184	118	91	62	558	
2310	Menschenr/Entz Minderj/Kinderh	G	12	0	0	0	0	0	0	0	0	0	0	0	0	1	1	0	8	2	1	0	12	
2310	Menschenr/Entz Minderj/Kinderh	M	3	0	0	0	0	0	0	0	0	0	0	0	0	0	0	0	3	0	0	0	3	
2310	Menschenr/Entz Minderj/Kinderh	W	9	0	0	0	0	0	0	0	0	0	0	0	0	1	1	0	5	2	1	0	9	
2312	Entziehung Minderjähriger	G	12	0	0	0	0	0	0	0	0	0	0	0	0	1	1	0	8	2	1	0	12	
2312	Entziehung Minderjähriger	M	3	0	0	0	0	0	0	0	0	0	0	0	0	0	0	0	3	0	0	0	3	
2312	Entziehung Minderjähriger	W	9	0	0	0	0	0	0	0	0	0	0	0	0	1	1	0	5	2	1	0	9	
2320	Nachst./Freih-ber./Nöt./Bedroh	G	3465	0	3	13	26	87	129	146	111	257	172	558	127	117	244	321	856	660	491	335	2907	
2320	Nachst./Freih-ber./Nöt./Bedroh	M	2767	0	3	11	18	49	81	102	89	191	135	407	97	101	198	266	678	544	401	273	2360	
2320	Nachst./Freih-ber./Nöt./Bedroh	W	698	0	0	2	8	38	48	44	22	66	37	151	30	16	46	55	178	116	90	62	547	
2321	Freiheitsberaubung	G	97	0	0	0	0	1	1	0	2	2	7	10	7	3	10	15	22	16	16	8	87	
2321	Freiheitsberaubung	M	70	0	0	0	0	0	0	0	1	1	4	5	4	3	7	13	20	10	10	5	65	
2321	Freiheitsberaubung	W	27	0	0	0	0	1	1	0	1	1	3	5	3	0	3	2	2	6	6	3	22	
2322	Nötigung	G	579	0	1	1	2	8	12	10	7	17	18	47	17	19	36	47	134	113	116	86	532	
2322	Nötigung	M	456	0	1	1	1	7	10	9	6	15	18	43	12	16	28	36	93	90	96	70	413	
2322	Nötigung	W	123	0	0	0	1	1	2	1	1	2	0	4	5	3	8	11	41	23	20	16	119	
2323	Bedrohung	G	2623	0	2	12	24	79	117	140	103	243	142	502	96	89	185	239	648	488	330	231	2121	
2323	Bedrohung	M	2117	0	2	10	17	44	73	97	82	179	109	361	76	78	154	203	531	412	268	188	1756	

Schlüsselzahl der Tat	Straftat	SEU S	Tatverdächtige gesamt	Kinder						Jugendliche			Heranwachsende 18 bis 21	gesamt Spalten 10,13,14	Erwachsene ab 21 Jahre									
				6	8	10	12	gesamt Spalten	14	16	gesamt Spalten	21			23	gesamt Spalten	25	30	40	50	60	gesamt Spalten		
				6	8	10	12	14	16	18	11 + 12	23			25	16,17	30	40	50	60	und älter	18 - 23		
1	2	3	4	5	6	7	8	9	10	11	12	13	14	15	16	17	18	19	20	21	22	23	24	
2323	Bedrohung	W	506	0	0	2	7	35	44	43	21	64	33	141	20	11	31	36	117	76	62	43	365	
2324	Nachstellung § 238 StGB	G	255	0	0	0	0	2	2	3	2	5	11	18	8	8	16	29	83	60	35	14	237	
2324	Nachstellung § 238 StGB	M	201	0	0	0	0	1	1	1	1	2	9	12	6	6	12	21	63	46	33	14	189	
2324	Nachstellung § 238 StGB	W	54	0	0	0	0	1	1	2	1	3	2	6	2	2	4	8	20	14	2	0	48	
2330	Erpresserischer Menschenraub	G	1	0	0	0	0	0	0	0	0	0	1	1	0	0	0	0	0	0	0	0	0	
2330	Erpresserischer Menschenraub	M	1	0	0	0	0	0	0	0	0	0	1	1	0	0	0	0	0	0	0	0	0	
2390	Menschenh. 232/232a/b/233/233a	G	11	0	0	0	0	0	0	1	0	1	3	4	0	0	0	3	2	2	0	0	7	
2390	Menschenh. 232/232a/b/233/233a	M	9	0	0	0	0	0	0	1	0	1	3	4	0	0	0	2	1	2	0	0	5	
2390	Menschenh. 232/232a/b/233/233a	W	2	0	0	0	0	0	0	0	0	0	0	0	0	0	0	1	1	0	0	0	2	
2391	Menschenhandel 232	G	1	0	0	0	0	0	0	0	0	0	0	0	0	0	0	1	0	0	0	0	1	
2391	Menschenhandel 232	M	1	0	0	0	0	0	0	0	0	0	0	0	0	0	0	1	0	0	0	0	1	
2392	Zwangsprostitution § 232a StGB	G	10	0	0	0	0	0	0	1	0	1	3	4	0	0	0	2	2	2	0	0	6	
2392	Zwangsprostitution § 232a StGB	M	8	0	0	0	0	0	0	1	0	1	3	4	0	0	0	1	1	2	0	0	4	
2392	Zwangsprostitution § 232a StGB	W	2	0	0	0	0	0	0	0	0	0	0	0	0	0	0	1	1	0	0	0	2	
3**	Diebstahl ohne erschwer. Umst.	G	6914	1	4	42	152	466	665	778	628	1406	588	2659	262	216	478	517	1004	823	651	782	4255	
3**	Diebstahl ohne erschwer. Umst.	M	3910	1	3	27	86	167	284	313	292	605	320	1209	152	124	276	332	653	563	438	439	2701	
3**	Diebstahl ohne erschwer. Umst.	W	3004	0	1	15	66	299	381	465	336	801	268	1450	110	92	202	185	351	260	213	343	1554	
3**1	von Kraftwagen/unbef. Benutzen	G	31	0	0	0	0	0	0	2	2	4	5	9	2	0	2	2	10	3	3	2	22	
3**1	von Kraftwagen/unbef. Benutzen	M	25	0	0	0	0	0	0	1	2	3	5	8	2	0	2	2	9	3	1	0	17	
3**1	von Kraftwagen/unbef. Benutzen	W	6	0	0	0	0	0	0	1	0	1	0	1	0	0	0	0	1	0	2	2	5	
3**2	von Moped/Krad/unbef. Benutzen	G	25	0	0	0	0	2	2	8	8	16	3	21	0	1	1	0	1	1	0	1	4	
3**2	von Moped/Krad/unbef. Benutzen	M	24	0	0	0	0	2	2	8	8	16	3	21	0	1	1	0	0	1	0	1	3	
3**2	von Moped/Krad/unbef. Benutzen	W	1	0	0	0	0	0	0	0	0	0	0	0	0	0	0	1	0	0	0	0	1	
3**3	von Fahrrad/unbefugt. Benutzen	G	70	0	0	0	0	2	2	9	9	18	9	29	4	2	6	3	14	8	6	4	41	
3**3	von Fahrrad/unbefugt. Benutzen	M	60	0	0	0	0	2	2	5	8	13	8	23	4	1	5	3	13	7	5	4	37	
3**3	von Fahrrad/unbefugt. Benutzen	W	10	0	0	0	0	0	0	4	1	5	1	6	0	1	1	0	1	1	1	0	4	
3**5	von unbaren Zahlungsmitt. 3**5	G	62	0	0	0	0	2	2	6	7	13	3	18	4	2	6	9	9	11	3	6	44	
3**5	von unbaren Zahlungsmitt. 3**5	M	46	0	0	0	0	2	2	1	7	8	2	12	3	1	4	7	8	8	3	4	34	
3**5	von unbaren Zahlungsmitt. 3**5	W	16	0	0	0	0	0	0	5	0	5	1	6	1	1	2	2	1	3	0	2	10	
3**8	v Antiquit/Kunstgeg-st pp 3**8	G	3	0	0	0	0	0	0	0	0	0	0	0	1	0	1	0	2	0	0	0	3	
3**8	v Antiquit/Kunstgeg-st pp 3**8	M	3	0	0	0	0	0	0	0	0	0	0	0	1	0	1	0	2	0	0	0	3	
305*	In/aus Bank/Spark/Postfil 305*	G	3	0	0	0	0	0	0	0	0	0	0	0	0	0	0	1	0	1	0	1	3	
305*	In/aus Bank/Spark/Postfil 305*	M	1	0	0	0	0	0	0	0	0	0	0	0	0	0	0	1	0	0	0	0	1	

Schlüsselzahl der Tat	Straftat	SEXS	Tatverdächtige gesamt	Kinder						Jugendliche			Heranwachsende 18 bis 21	gesamt Spalten 10,13,14	Erwachsene ab 21 Jahre									
				6	8	10	12	gesamt Spalten	14	16	gesamt Spalten	21			23	gesamt Spalten	25	30	40	50	60	gesamt Spalten		
				6	8	10	12	14	16	18	11 + 12	23			25	16,17	30	40	50	60	und älter	18 - 23		
1	2	3	4	5	6	7	8	9	10	11	12	13	14	15	16	17	18	19	20	21	22	23	24	
305*	In/aus Bank/Spark/Postfil 305*	W	2	0	0	0	0	0	0	0	0	0	0	0	0	0	0	0	0	0	1	0	1	2
310*	D. in/aus Büroräumen pp. 310*	G	46	0	0	0	0	0	0	0	0	0	0	7	7	3	2	5	4	17	9	2	2	39
310*	D. in/aus Büroräumen pp. 310*	M	41	0	0	0	0	0	0	0	0	0	6	6	3	2	5	4	16	7	1	2	35	
310*	D. in/aus Büroräumen pp. 310*	W	5	0	0	0	0	0	0	0	0	0	1	1	0	0	0	0	1	2	1	0	4	
315*	D. in/aus Gastst/Hot pp 315*	G	39	0	0	0	0	0	0	4	0	4	2	6	1	3	4	7	11	8	3	0	33	
315*	D. in/aus Gastst/Hot pp 315*	M	29	0	0	0	0	0	0	1	0	1	2	3	1	2	3	4	10	6	3	0	26	
315*	D. in/aus Gastst/Hot pp 315*	W	10	0	0	0	0	0	0	3	0	3	0	3	0	1	1	3	1	2	0	0	7	
325*	D. in/aus Warenhäusern pp 325*	G	5564	1	3	35	130	435	604	685	529	1214	444	2262	192	161	353	390	746	635	523	655	3302	
325*	D. in/aus Warenhäusern pp 325*	M	2952	1	3	22	70	146	242	246	212	458	209	909	99	92	191	250	473	430	351	348	2043	
325*	D. in/aus Warenhäusern pp 325*	W	2612	0	0	13	60	289	362	439	317	756	235	1353	93	69	162	140	273	205	172	307	1259	
326*	Ladendiebstahl 326*	G	5249	1	3	34	121	408	567	637	488	1125	420	2112	181	148	329	374	705	608	501	620	3137	
326*	Ladendiebstahl 326*	M	2802	1	3	21	63	139	227	231	200	431	199	857	92	84	176	243	449	411	335	331	1945	
326*	Ladendiebstahl 326*	W	2447	0	0	13	58	269	340	406	288	694	221	1255	89	64	153	131	256	197	166	289	1192	
335*	Diebst. in/aus Wohnungen 335*	G	136	0	1	1	2	1	5	8	12	20	16	41	6	2	8	16	25	20	16	10	95	
335*	Diebst. in/aus Wohnungen 335*	M	89	0	0	1	1	0	2	6	10	16	11	29	5	1	6	9	18	8	11	8	60	
335*	Diebst. in/aus Wohnungen 335*	W	47	0	1	0	1	1	3	2	2	4	5	12	1	1	2	7	7	12	5	2	35	
340*	D. in/a. Boden-/Keller pp 340*	G	10	0	0	0	0	0	0	0	0	0	0	0	0	0	0	3	3	0	2	2	10	
340*	D. in/a. Boden-/Keller pp 340*	M	8	0	0	0	0	0	0	0	0	0	0	0	0	0	0	2	2	0	2	2	8	
340*	D. in/a. Boden-/Keller pp 340*	W	2	0	0	0	0	0	0	0	0	0	0	0	0	0	0	1	1	0	0	0	2	
345*	D. in/a. Roh-/Neubau pp 345*	G	10	0	0	0	0	0	0	0	0	0	2	2	0	1	1	2	3	0	2	0	8	
345*	D. in/a. Roh-/Neubau pp 345*	M	10	0	0	0	0	0	0	0	0	0	2	2	0	1	1	2	3	0	2	0	8	
350*	Diebstahl an/aus Kfz 350*	G	55	0	0	0	0	1	1	1	5	6	9	16	2	2	4	7	12	13	1	2	39	
350*	Diebstahl an/aus Kfz 350*	M	48	0	0	0	0	1	1	0	5	5	8	14	1	2	3	4	11	13	1	2	34	
350*	Diebstahl an/aus Kfz 350*	W	7	0	0	0	0	0	0	1	0	1	1	2	1	0	1	3	1	0	0	0	5	
3730	von BtM aus Krankenhäusern	G	3	0	0	0	0	0	0	0	0	0	1	1	1	0	1	0	0	1	0	0	2	
3730	von BtM aus Krankenhäusern	M	2	0	0	0	0	0	0	0	0	0	1	1	1	0	1	0	0	0	0	0	1	
3730	von BtM aus Krankenhäusern	W	1	0	0	0	0	0	0	0	0	0	0	0	0	0	0	0	0	1	0	0	1	
3750	von Rezept. zur Erl. von BtM	G	1	0	0	0	0	0	0	0	0	0	0	0	0	0	0	0	0	1	0	0	1	
3750	von Rezept. zur Erl. von BtM	M	1	0	0	0	0	0	0	0	0	0	0	0	0	0	0	0	0	1	0	0	1	
4***	Diebstahl unter erschw. Umst.	G	764	0	0	1	5	21	27	103	95	198	89	314	30	24	54	48	141	121	57	29	450	
4***	Diebstahl unter erschw. Umst.	M	641	0	0	1	5	14	20	80	80	160	84	264	27	19	46	39	116	103	49	24	377	
4***	Diebstahl unter erschw. Umst.	W	123	0	0	0	0	7	7	23	15	38	5	50	3	5	8	9	25	18	8	5	73	
4**1	Von Kraftwagen 4**1	G	26	0	0	0	0	4	4	3	2	5	4	13	4	0	4	1	4	1	0	3	13	

Schlüsselzahl der Tat	Straftat	SEXS	Tatverdächtige gesamt	Kinder						Jugendliche			Heranwachsende 18 bis 21	gesamt Spalten 10,13,14	Erwachsene ab 21 Jahre									
				6	8	10	12	gesamt Spalten	14	16	gesamt Spalten	21			23	gesamt Spalten	25	30	40	50	60	gesamt Spalten		
				6	8	10	12	14	16	18	11 + 12	23			25	16,17	30	40	50	60	und älter	18 - 23		
1	2	3	4	5	6	7	8	9	10	11	12	13	14	15	16	17	18	19	20	21	22	23	24	
4**1	Von Kraftwagen 4**1	M	25	0	0	0	0	3	3	3	2	5	4	12	4	0	4	1	4	1	0	3	13	
4**1	Von Kraftwagen 4**1	W	1	0	0	0	0	1	1	0	0	0	0	1	0	0	0	0	0	0	0	0	0	
4**2	Von Moped/Krad 4**2	G	48	0	0	0	0	2	2	18	16	34	4	40	0	0	0	1	5	1	0	1	8	
4**2	Von Moped/Krad 4**2	M	47	0	0	0	0	2	2	18	16	34	4	40	0	0	0	1	4	1	0	1	7	
4**2	Von Moped/Krad 4**2	W	1	0	0	0	0	0	0	0	0	0	0	0	0	0	0	0	1	0	0	0	1	
4**3	Von Fahrrad 4**3	G	139	0	0	0	3	1	4	15	15	30	14	48	8	7	15	9	27	26	11	3	91	
4**3	Von Fahrrad 4**3	M	132	0	0	0	3	1	4	14	14	28	14	46	8	7	15	9	24	24	11	3	86	
4**3	Von Fahrrad 4**3	W	7	0	0	0	0	0	0	1	1	2	0	2	0	0	0	0	3	2	0	0	5	
4**5	v. unbaren Zahlungsmitt. 4**5	G	9	0	0	0	0	0	0	0	0	0	1	1	0	0	0	1	6	1	0	0	8	
4**5	v. unbaren Zahlungsmitt. 4**5	M	9	0	0	0	0	0	0	0	0	0	1	1	0	0	0	1	6	1	0	0	8	
4**7	Von/aus Automat 4**7	G	15	0	0	0	0	0	0	0	5	5	1	6	0	0	0	1	1	6	1	0	9	
4**7	Von/aus Automat 4**7	M	14	0	0	0	0	0	0	0	5	5	1	6	0	0	0	0	1	6	1	0	8	
4**7	Von/aus Automat 4**7	W	1	0	0	0	0	0	0	0	0	0	0	0	0	0	0	1	0	0	0	0	1	
405*	D. in/aus Bank/Spark. pp 405*	G	1	0	0	0	0	0	0	0	0	0	0	0	0	0	0	0	0	0	1	0	1	
405*	D. in/aus Bank/Spark. pp 405*	M	1	0	0	0	0	0	0	0	0	0	0	0	0	0	0	0	0	0	1	0	1	
410*	D. in/aus Büroräumen pp. 410*	G	70	0	0	0	0	5	5	12	6	18	4	27	3	4	7	4	10	17	4	1	43	
410*	D. in/aus Büroräumen pp. 410*	M	67	0	0	0	0	4	4	12	6	18	4	26	3	4	7	4	9	16	4	1	41	
410*	D. in/aus Büroräumen pp. 410*	W	3	0	0	0	0	1	1	0	0	0	0	1	0	0	0	0	1	1	0	0	2	
415*	D. in/aus Gastst/Hotel pp 415*	G	19	0	0	0	0	0	0	0	3	3	0	3	1	0	1	4	5	4	2	0	16	
415*	D. in/aus Gastst/Hotel pp 415*	M	18	0	0	0	0	0	0	0	3	3	0	3	1	0	1	4	5	4	1	0	15	
415*	D. in/aus Gastst/Hotel pp 415*	W	1	0	0	0	0	0	0	0	0	0	0	0	0	0	0	0	0	0	1	0	1	
425*	D. in/aus Warenhäusern pp 425*	G	183	0	0	0	2	8	10	35	19	54	17	81	4	6	10	9	34	26	20	3	102	
425*	D. in/aus Warenhäusern pp 425*	M	121	0	0	0	2	2	4	17	12	29	15	48	2	3	5	6	28	18	15	1	73	
425*	D. in/aus Warenhäusern pp 425*	W	62	0	0	0	0	6	6	18	7	25	2	33	2	3	5	3	6	8	5	2	29	
426*	Ladendiebstahl 426*	G	130	0	0	0	0	5	5	22	12	34	11	50	3	4	7	8	25	22	16	2	80	
426*	Ladendiebstahl 426*	M	83	0	0	0	0	2	2	8	8	16	10	28	2	2	4	5	19	15	11	1	55	
426*	Ladendiebstahl 426*	W	47	0	0	0	0	3	3	14	4	18	1	22	1	2	3	3	6	7	5	1	25	
435*	Wohnungseinbruchdiebstahl 435*	G	75	0	0	0	0	1	1	5	9	14	11	26	2	2	4	8	12	13	4	8	49	
435*	Wohnungseinbruchdiebstahl 435*	M	61	0	0	0	0	1	1	5	6	11	9	21	2	1	3	6	10	11	4	6	40	
435*	Wohnungseinbruchdiebstahl 435*	W	14	0	0	0	0	0	0	0	3	3	2	5	0	1	1	2	2	2	0	2	9	
436*	Wohnungs-ED am Tag (TWE) 436*	G	50	0	0	0	0	1	1	5	8	13	7	21	1	1	2	4	8	8	3	4	29	
436*	Wohnungs-ED am Tag (TWE) 436*	M	40	0	0	0	0	1	1	5	6	11	5	17	1	0	1	3	7	6	3	3	23	
436*	Wohnungs-ED am Tag (TWE) 436*	W	10	0	0	0	0	0	0	0	2	2	2	4	0	1	1	1	1	2	0	1	6	

Schlüsselzahl der Tat	Straftat	S E X U S gesamt	Tatver- daech- tige gesamt	Kinder						Jugendliche			Heran- wach- sende 18 bis unter 21 Spalten 10,13,14	Erwachsene ab 21 Jahre										
				6	8	10	12	gesamt Spalten	14	16	gesamt Spalten	21		23	gesamt Spalten	25	30	40	50	60	gesamt Spalten			
				6	8	10	12	14	16	18	11 + 12	23		25	16,17	30	40	50	60	und älter	18 - 23			
1	2	3	4	5	6	7	8	9	10	11	12	13	14	15	16	17	18	19	20	21	22	23	24	
440*	D. in/a. Boden/Keller pp 440*	G	32	0	0	0	1	0	1	5	6	11	5	17	0	0	0	2	6	3	2	2	15	
440*	D. in/a. Boden/Keller pp 440*	M	29	0	0	0	1	0	1	5	6	11	5	17	0	0	0	2	5	2	2	1	12	
440*	D. in/a. Boden/Keller pp 440*	W	3	0	0	0	0	0	0	0	0	0	0	0	0	0	0	0	1	1	0	1	3	
445*	D. in/a. Roh-/Neubau pp 445*	G	6	0	0	0	0	0	0	0	0	0	1	1	0	0	0	0	1	2	2	0	5	
445*	D. in/a. Roh-/Neubau pp 445*	M	5	0	0	0	0	0	0	0	0	0	1	1	0	0	0	0	0	2	2	0	4	
445*	D. in/a. Roh-/Neubau pp 445*	W	1	0	0	0	0	0	0	0	0	0	0	0	0	0	0	0	1	0	0	0	1	
450*	Diebstahl an/aus Kfz 450*	G	52	0	0	0	0	0	0	1	0	1	4	5	4	1	5	1	17	16	4	4	47	
450*	Diebstahl an/aus Kfz 450*	M	46	0	0	0	0	0	0	0	0	0	4	4	4	0	4	0	14	16	4	4	42	
450*	Diebstahl an/aus Kfz 450*	W	6	0	0	0	0	0	0	1	0	1	0	1	0	1	1	1	3	0	0	0	5	
****	Diebstahl insgesamt	G	7421	1	4	42	156	480	683	850	700	1550	660	2893	284	236	520	548	1083	889	683	805	4528	
****	Diebstahl insgesamt	M	4328	1	3	27	91	175	297	369	351	720	388	1405	171	139	310	359	716	618	463	457	2923	
****	Diebstahl insgesamt	W	3093	0	1	15	65	305	386	481	349	830	272	1488	113	97	210	189	367	271	220	348	1605	
***1	Von Kraftwagen/unbef. Benutzen	G	55	0	0	0	0	4	4	5	4	9	9	22	5	0	5	3	13	4	3	5	33	
***1	Von Kraftwagen/unbef. Benutzen	M	48	0	0	0	0	3	3	4	4	8	9	20	5	0	5	3	12	4	1	3	28	
***1	Von Kraftwagen/unbef. Benutzen	W	7	0	0	0	0	1	1	1	0	1	0	2	0	0	0	0	1	0	2	2	5	
***2	Von Moped/Krad/unbef. Benutzen	G	71	0	0	0	0	4	4	25	23	48	7	59	0	1	1	1	6	2	0	2	12	
***2	Von Moped/Krad/unbef. Benutzen	M	69	0	0	0	0	4	4	25	23	48	7	59	0	1	1	1	4	2	0	2	10	
***2	Von Moped/Krad/unbef. Benutzen	W	2	0	0	0	0	0	0	0	0	0	0	0	0	0	0	0	2	0	0	0	2	
***3	Von Fahrrad/unbefugt. Benutzen	G	199	0	0	0	3	3	6	23	24	47	23	76	12	9	21	10	37	32	16	7	123	
***3	Von Fahrrad/unbefugt. Benutzen	M	182	0	0	0	3	3	6	18	22	40	22	68	12	8	20	10	33	29	15	7	114	
***3	Von Fahrrad/unbefugt. Benutzen	W	17	0	0	0	0	0	0	5	2	7	1	8	0	1	1	0	4	3	1	0	9	
***5	Von unbaren Zahlungsmitteln	G	71	0	0	0	0	2	2	6	7	13	4	19	4	2	6	10	15	12	3	6	52	
***5	Von unbaren Zahlungsmitteln	M	55	0	0	0	0	2	2	1	7	8	3	13	3	1	4	8	14	9	3	4	42	
***5	Von unbaren Zahlungsmitteln	W	16	0	0	0	0	0	0	5	0	5	1	6	1	1	2	2	1	3	0	2	10	
***7	Von/aus Automat	G	15	0	0	0	0	0	0	0	5	5	1	6	0	0	0	1	1	6	1	0	9	
***7	Von/aus Automat	M	14	0	0	0	0	0	0	0	5	5	1	6	0	0	0	0	1	6	1	0	8	
***7	Von/aus Automat	W	1	0	0	0	0	0	0	0	0	0	0	0	0	0	0	1	0	0	0	0	1	
***8	V. Antiquit/Kunst-/sagr Geg-st	G	3	0	0	0	0	0	0	0	0	0	0	0	1	0	1	0	2	0	0	0	3	
***8	V. Antiquit/Kunst-/sagr Geg-st	M	3	0	0	0	0	0	0	0	0	0	0	0	1	0	1	0	2	0	0	0	3	
05	D. in/aus Bank/Spark./Postfil.	G	4	0	0	0	0	0	0	0	0	0	0	0	0	0	0	1	0	1	1	1	4	
05	D. in/aus Bank/Spark./Postfil.	M	2	0	0	0	0	0	0	0	0	0	0	0	0	0	0	1	0	0	1	0	2	
05	D. in/aus Bank/Spark./Postfil.	W	2	0	0	0	0	0	0	0	0	0	0	0	0	0	0	0	0	1	0	1	2	
10	D. in/aus Büroräumen pp.	G	112	0	0	0	0	5	5	12	6	18	10	33	6	6	12	8	27	23	6	3	79	

Schlüsselzahl der Tat	Straftat	SEXS	Tatverdächtige gesamt	Kinder						Jugendliche			Heranwachsende 18 bis unter 21	gesamt Spalten 10,13,14	Erwachsene ab 21 Jahre									
				6	8	10	12	gesamt Spalten	14	16	gesamt Spalten	21			23	gesamt Spalten	25	30	40	50	60	gesamt Spalten		
				6	8	10	12	14	5-9	16	18	11+12			bis unter 23	bis unter 25	16,17	bis unter 30	bis unter 40	bis unter 50	bis unter 60	und älter	18-23	
1	2	3	4	5	6	7	8	9	10	11	12	13	14	15	16	17	18	19	20	21	22	23	24	
10	D. in/aus Büroräumen pp.	M	104	0	0	0	0	4	4	12	6	18	9	31	6	6	12	8	25	20	5	3	73	
10	D. in/aus Büroräumen pp.	W	8	0	0	0	0	1	1	0	0	0	1	2	0	0	0	0	2	3	1	0	6	
15	D. in/aus Gastst/Hot/Pens/Kan	G	58	0	0	0	0	0	0	4	3	7	2	9	2	3	5	11	16	12	5	0	49	
15	D. in/aus Gastst/Hot/Pens/Kan	M	47	0	0	0	0	0	0	1	3	4	2	6	2	2	4	8	15	10	4	0	41	
15	D. in/aus Gastst/Hot/Pens/Kan	W	11	0	0	0	0	0	0	3	0	3	0	3	0	1	1	3	1	2	1	0	8	
25	D. in/aus Warenhäusern pp.	G	5682	1	3	35	131	440	610	711	545	1256	460	2326	195	167	362	393	766	646	532	657	3356	
25	D. in/aus Warenhäusern pp.	M	3022	1	3	22	72	146	244	258	221	479	223	946	100	95	195	252	489	436	356	348	2076	
25	D. in/aus Warenhäusern pp.	W	2660	0	0	13	59	294	366	453	324	777	237	1380	95	72	167	141	277	210	176	309	1280	
26	Ladendiebstahl	G	5325	1	3	34	120	411	569	653	497	1150	430	2149	183	152	335	376	720	616	508	621	3176	
26	Ladendiebstahl	M	2843	1	3	21	63	139	227	236	205	441	208	876	93	86	179	244	460	415	338	331	1967	
26	Ladendiebstahl	W	2482	0	0	13	57	272	342	417	292	709	222	1273	90	66	156	132	260	201	170	290	1209	
35	D. in/aus Wohnungen	G	209	0	1	1	2	1	5	13	21	34	27	66	8	4	12	24	37	32	20	18	143	
35	D. in/aus Wohnungen	M	148	0	0	1	1	0	2	11	16	27	20	49	7	2	9	15	28	18	15	14	99	
35	D. in/aus Wohnungen	W	61	0	1	0	1	1	3	2	5	7	7	17	1	2	3	9	9	14	5	4	44	
40	D. in/a. Boden-/Kellerr/Waschk	G	40	0	0	0	1	0	1	5	6	11	5	17	0	0	0	5	8	3	3	4	23	
40	D. in/a. Boden-/Kellerr/Waschk	M	35	0	0	0	1	0	1	5	6	11	5	17	0	0	0	4	6	2	3	3	18	
40	D. in/a. Boden-/Kellerr/Waschk	W	5	0	0	0	0	0	0	0	0	0	0	0	0	0	0	1	2	1	0	1	5	
45	D. in/a. Roh-/Neubau/Baustelle	G	16	0	0	0	0	0	0	0	0	0	3	3	0	1	1	2	4	2	4	0	13	
45	D. in/a. Roh-/Neubau/Baustelle	M	15	0	0	0	0	0	0	0	0	0	3	3	0	1	1	2	3	2	4	0	12	
45	D. in/a. Roh-/Neubau/Baustelle	W	1	0	0	0	0	0	0	0	0	0	0	0	0	0	0	0	1	0	0	0	1	
50	Diebstahl an/aus Kraftfahrzeug	G	102	0	0	0	0	1	1	1	5	6	13	20	6	3	9	8	29	25	5	6	82	
50	Diebstahl an/aus Kraftfahrzeug	M	90	0	0	0	0	1	1	0	5	5	12	18	5	2	7	4	25	25	5	6	72	
50	Diebstahl an/aus Kraftfahrzeug	W	12	0	0	0	0	0	0	1	0	1	1	2	1	1	2	4	4	0	0	0	10	
*730	Von BtM aus Krankenhaus	G	3	0	0	0	0	0	0	0	0	0	1	1	1	0	1	0	0	1	0	0	2	
*730	Von BtM aus Krankenhaus	M	2	0	0	0	0	0	0	0	0	0	1	1	1	0	1	0	0	0	0	0	1	
*730	Von BtM aus Krankenhaus	W	1	0	0	0	0	0	0	0	0	0	0	0	0	0	0	0	0	1	0	0	1	
*750	Von Rezeptform. z. BtM-Erlang.	G	1	0	0	0	0	0	0	0	0	0	0	0	0	0	0	0	0	1	0	0	1	
*750	Von Rezeptform. z. BtM-Erlang.	M	1	0	0	0	0	0	0	0	0	0	0	0	0	0	0	0	0	1	0	0	1	
90	Taschendiebstahl	G	90	0	0	0	0	0	0	2	7	9	5	14	4	4	8	8	30	20	4	6	76	
90	Taschendiebstahl	M	68	0	0	0	0	0	0	2	5	7	4	11	3	3	6	5	21	17	3	5	57	
90	Taschendiebstahl	W	22	0	0	0	0	0	0	0	2	2	1	3	1	1	2	3	9	3	1	1	19	
5000	Vermögens- und Fälschungsdel.	G	5679	1	0	4	31	36	136	205	341	568	945	353	316	669	697	1247	991	717	413	4734		
5000	Vermögens- und Fälschungsdel.	M	3944	0	0	1	22	23	86	147	233	387	643	252	209	461	486	863	692	507	292	3301		

Schlüsselzahl der Tat	Straftat	SE Tatverdäch- tige gesamt	Kinder							Jugendliche				Heranwach- sende 18 bis 20, 21	Erwachsene ab 21 Jahre										
			6	8	10	12	gesamt Spalten	14 bis unter	16 bis unter	gesamt Spalten	21	23	gesamt Spalten		25	30	40	50	60 und älter	gesamt Spalten					
			6	8	10	12	14	5 - 9	16	18	11 + 12	unter 21	23		25	16,17	30	40	50	60	18 - 23				
1	2	3	4	5	6	7	8	9	10	11	12	13	14	15	16	17	18	19	20	21	22	23	24		
5000	Vermögens- und Fälschungsdel.	W	1735	1	0	0	3	9	13	50	58	108	181	302	101	107	208	211	384	299	210	121	1433		
5100	Betrug	G	4345	1	0	0	3	30	34	118	160	278	449	761	278	255	533	516	984	756	523	272	3584		
5100	Betrug	M	3007	0	0	0	0	21	21	72	116	188	308	517	197	168	365	354	679	536	366	190	2490		
5100	Betrug	W	1338	1	0	0	3	9	13	46	44	90	141	244	81	87	168	162	305	220	157	82	1094		
5110	Waren- und Warenkreditbetrug	G	996	1	0	0	0	0	1	8	37	45	101	147	58	59	117	139	232	159	125	77	849		
5110	Waren- und Warenkreditbetrug	M	679	0	0	0	0	0	0	3	30	33	74	107	39	39	78	92	151	110	83	58	572		
5110	Waren- und Warenkreditbetrug	W	317	1	0	0	0	0	1	5	7	12	27	40	19	20	39	47	81	49	42	19	277		
5111	Betrüg. Erl. von Kfz.	G	4	1	0	0	0	0	1	0	0	0	1	2	0	0	0	1	1	0	0	0	2		
5111	Betrüg. Erl. von Kfz.	M	3	0	0	0	0	0	0	0	0	0	1	1	0	0	0	1	1	0	0	0	2		
5111	Betrüg. Erl. von Kfz.	W	1	1	0	0	0	0	1	0	0	0	0	1	0	0	0	0	0	0	0	0	0		
5112	Sonstiger Warenkreditbetrug	G	568	0	0	0	0	0	0	0	10	10	38	48	20	32	52	65	133	108	92	70	520		
5112	Sonstiger Warenkreditbetrug	M	388	0	0	0	0	0	0	0	7	7	31	38	17	20	37	42	88	73	57	53	350		
5112	Sonstiger Warenkreditbetrug	W	180	0	0	0	0	0	0	0	3	3	7	10	3	12	15	23	45	35	35	17	170		
5113	Warenbetrug	G	434	0	0	0	0	0	0	8	29	37	62	99	40	27	67	75	100	52	33	8	335		
5113	Warenbetrug	M	297	0	0	0	0	0	0	3	25	28	42	70	24	19	43	51	63	38	26	6	227		
5113	Warenbetrug	W	137	0	0	0	0	0	0	5	4	9	20	29	16	8	24	24	37	14	7	2	108		
5130	Kapitalanl-/Anlagebetr.	G	14	0	0	0	0	0	0	0	0	0	0	0	0	0	0	1	5	1	3	4	14		
5130	Kapitalanl-/Anlagebetr.	M	10	0	0	0	0	0	0	0	0	0	0	0	0	0	0	0	3	1	3	3	10		
5130	Kapitalanl-/Anlagebetr.	W	4	0	0	0	0	0	0	0	0	0	0	0	0	0	0	1	2	0	0	1	4		
5132	Anlagebetrug	G	14	0	0	0	0	0	0	0	0	0	0	0	0	0	0	1	5	1	3	4	14		
5132	Anlagebetrug	M	10	0	0	0	0	0	0	0	0	0	0	0	0	0	0	0	3	1	3	3	10		
5132	Anlagebetrug	W	4	0	0	0	0	0	0	0	0	0	0	0	0	0	0	1	2	0	0	1	4		
5140	Geldkreditbetrug	G	85	0	0	0	0	0	0	0	1	1	2	3	7	5	12	9	29	12	11	9	82		
5140	Geldkreditbetrug	M	67	0	0	0	0	0	0	0	1	1	2	3	7	4	11	6	21	11	9	6	64		
5140	Geldkreditbetrug	W	18	0	0	0	0	0	0	0	0	0	0	0	1	1	3	8	1	2	3	18			
5142	Subventionsbetrug	G	64	0	0	0	0	0	0	0	0	0	1	1	4	4	8	5	23	10	9	8	63		
5142	Subventionsbetrug	M	51	0	0	0	0	0	0	0	0	0	1	1	4	3	7	3	18	9	7	6	50		
5142	Subventionsbetrug	W	13	0	0	0	0	0	0	0	0	0	0	0	1	1	1	2	5	1	2	2	13		
5143	Krediterlangungsbetrug	G	21	0	0	0	0	0	0	0	1	1	1	2	3	1	4	4	6	2	2	1	19		
5143	Krediterlangungsbetrug	M	16	0	0	0	0	0	0	0	1	1	1	2	3	1	4	3	3	2	2	0	14		
5143	Krediterlangungsbetrug	W	5	0	0	0	0	0	0	0	0	0	0	0	0	0	0	1	3	0	0	1	5		
5150	Erschleichen von Leistungen	G	1841	0	0	0	2	26	28	76	78	154	149	331	107	100	207	182	415	378	230	98	1510		
5150	Erschleichen von Leistungen	M	1337	0	0	0	0	18	18	41	55	96	103	217	78	68	146	138	308	280	175	73	1120		

Schlüsselzahl der Tat	Straftat	S E X U S	Tatver- daech- tige gesamt	Kinder							Jugendliche			Heran- wach- sende 18 bis unter 21	gesamt Spalten 10,13,14	Erwachsene ab 21 Jahre									
				6	8	10	12	gesamt	14	16	gesamt	21	23			gesamt	25	30	40	50	60	gesamt			
				6	8	10	12	5 - 9	16	18	11 + 12	23	25			16,17	30	40	50	60	und älter	18 - 23			
				6	8	10	12	14	16	18	11 + 12	23	25			16,17	30	40	50	60	älter	18 - 23			
1	2	3	4	5	6	7	8	9	10	11	12	13	14	15	16	17	18	19	20	21	22	23	24		
5150	Erschleichen von Leistungen	W	504	0	0	0	2	8	10	35	23	58	46	114	29	32	61	44	107	98	55	25	390		
5160	B. m. rewidr. erl. unb. Zahl-m	G	170	0	0	0	0	1	1	7	6	13	29	43	17	13	30	22	34	21	14	6	127		
5160	B. m. rewidr. erl. unb. Zahl-m	M	100	0	0	0	0	1	1	6	5	11	19	31	9	7	16	7	25	11	7	3	69		
5160	B. m. rewidr. erl. unb. Zahl-m	W	70	0	0	0	0	0	0	1	1	2	10	12	8	6	14	15	9	10	7	3	58		
5162	Davon Zahlungsk. ohne PIN	G	21	0	0	0	0	0	0	1	0	1	5	6	3	0	3	1	5	4	0	2	15		
5162	Davon Zahlungsk. ohne PIN	M	13	0	0	0	0	0	0	1	0	1	3	4	1	0	1	1	5	1	0	1	9		
5162	Davon Zahlungsk. ohne PIN	W	8	0	0	0	0	0	0	0	0	0	2	2	2	0	2	0	0	3	0	1	6		
5163	Comp.betr. Zahl.karten mit PIN	G	59	0	0	0	0	0	0	1	2	3	4	7	6	4	10	7	14	9	9	3	52		
5163	Comp.betr. Zahl.karten mit PIN	M	33	0	0	0	0	0	0	0	2	2	2	4	4	4	8	2	11	5	2	1	29		
5163	Comp.betr. Zahl.karten mit PIN	W	26	0	0	0	0	0	0	1	0	1	2	3	2	0	2	5	3	4	7	2	23		
5165	Daten von Zahlungskarten	G	60	0	0	0	0	1	1	1	3	4	14	19	6	5	11	12	9	7	2	0	41		
5165	Daten von Zahlungskarten	M	36	0	0	0	0	1	1	1	3	4	12	17	4	1	5	3	5	4	2	0	19		
5165	Daten von Zahlungskarten	W	24	0	0	0	0	0	0	0	0	0	2	2	2	4	6	9	4	3	0	0	22		
5169	Sonst. unbare Zahlungsmittel	G	35	0	0	0	0	0	0	4	1	5	7	12	2	4	6	3	9	1	3	1	23		
5169	Sonst. unbare Zahlungsmittel	M	20	0	0	0	0	0	0	4	0	4	2	6	0	2	2	1	6	1	3	1	14		
5169	Sonst. unbare Zahlungsmittel	W	15	0	0	0	0	0	0	0	1	1	5	6	2	2	4	2	3	0	0	0	9		
5170	Sonstiger Betrug	G	1354	0	0	0	1	3	4	27	44	71	177	252	99	86	185	178	295	200	158	86	1102		
5170	Sonstiger Betrug	M	891	0	0	0	0	2	2	22	30	52	118	172	71	54	125	118	190	133	100	53	719		
5170	Sonstiger Betrug	W	463	0	0	0	1	1	2	5	14	19	59	80	28	32	60	60	105	67	58	33	383		
5171	Leistungsbetrug	G	131	0	0	0	0	0	0	3	3	6	13	19	4	8	12	17	38	20	15	10	112		
5171	Leistungsbetrug	M	81	0	0	0	0	0	0	1	3	4	7	11	4	3	7	10	21	17	9	6	70		
5171	Leistungsbetrug	W	50	0	0	0	0	0	0	2	0	2	6	8	0	5	5	7	17	3	6	4	42		
5172	Leistungskreditbetrug	G	109	0	0	0	0	0	0	0	1	1	16	17	8	6	14	12	28	18	19	1	92		
5172	Leistungskreditbetrug	M	70	0	0	0	0	0	0	0	1	1	9	10	6	6	12	11	14	12	10	1	60		
5172	Leistungskreditbetrug	W	39	0	0	0	0	0	0	0	0	0	7	7	2	0	2	1	14	6	9	0	32		
5174	Betr. z.N. Vers./Vers.-missbr.	G	26	0	0	0	0	0	0	0	0	0	0	0	1	3	4	7	10	3	2	0	26		
5174	Betr. z.N. Vers./Vers.-missbr.	M	22	0	0	0	0	0	0	0	0	0	0	0	0	3	3	7	9	2	1	0	22		
5174	Betr. z.N. Vers./Vers.-missbr.	W	4	0	0	0	0	0	0	0	0	0	0	0	1	0	1	0	1	1	1	0	4		
5175	Computerbetrug (sonstiger)	G	49	0	0	0	0	0	0	4	0	4	4	8	8	6	14	13	6	2	5	1	41		
5175	Computerbetrug (sonstiger)	M	23	0	0	0	0	0	0	4	0	4	3	7	0	2	2	4	4	2	3	1	16		
5175	Computerbetrug (sonstiger)	W	26	0	0	0	0	0	0	0	0	0	1	1	8	4	12	9	2	0	2	0	25		
5176	Provisionsbetrug	G	12	0	0	0	0	0	0	0	0	0	1	1	3	1	4	3	3	1	0	0	11		
5176	Provisionsbetrug	M	12	0	0	0	0	0	0	0	0	0	1	1	3	1	4	3	3	1	0	0	11		

Schlüsselzahl der Tat	Straftat	SEU S	Tatverdächtige gesamt	Kinder						Jugendliche			Heranwachsende 18 bis unter 21	gesamt Spalten 10,13,14	Erwachsene ab 21 Jahre									
				6	8	10	12	gesamt Spalten	14	16	gesamt Spalten	21			23	gesamt Spalten	25	30	40	50	60	gesamt Spalten		
				6	8	10	12	14	5 - 9	16	18	11 + 12			bis unter 21	23	25	16,17	bis unter 30	40	50	60	und älter	18 - 23
1	2	3	4	5	6	7	8	9	10	11	12	13	14	15	16	17	18	19	20	21	22	23	24	
5178	Sozialleistungsbetrug	G	73	0	0	0	0	0	0	0	1	1	1	2	5	1	6	5	26	14	11	9	71	
5178	Sozialleistungsbetrug	M	44	0	0	0	0	0	0	0	0	0	1	1	2	0	2	3	17	8	8	5	43	
5178	Sozialleistungsbetrug	W	29	0	0	0	0	0	0	0	1	1	0	1	3	1	4	2	9	6	3	4	28	
5179	Missbr.Nutz.v.Tkd. 263a StGB	G	1	0	0	0	0	0	0	0	0	0	0	0	0	0	0	0	1	0	0	0	1	
5179	Missbr.Nutz.v.Tkd. 263a StGB	W	1	0	0	0	0	0	0	0	0	0	0	0	0	0	0	0	1	0	0	0	1	
5181	Abrechnungsbetrug	G	34	0	0	0	0	0	0	0	0	0	2	2	0	1	1	2	9	6	8	6	32	
5181	Abrechnungsbetrug	M	16	0	0	0	0	0	0	0	0	0	1	1	0	0	0	1	4	0	5	5	15	
5181	Abrechnungsbetrug	W	18	0	0	0	0	0	0	0	0	0	1	1	0	1	1	1	5	6	3	1	17	
5182	Einmietbetrug	G	19	0	0	0	0	0	0	0	0	0	0	0	0	1	1	6	6	2	3	1	19	
5182	Einmietbetrug	M	13	0	0	0	0	0	0	0	0	0	0	0	0	1	1	6	4	0	1	1	13	
5182	Einmietbetrug	W	6	0	0	0	0	0	0	0	0	0	0	0	0	0	0	0	2	2	2	0	6	
5183	Überweisungs betrug	G	40	0	0	0	0	0	0	0	1	1	5	6	3	4	7	5	9	8	3	2	34	
5183	Überweisungs betrug	M	25	0	0	0	0	0	0	0	1	1	3	4	1	3	4	3	7	4	1	2	21	
5183	Überweisungs betrug	W	15	0	0	0	0	0	0	0	0	0	2	2	2	1	3	2	2	4	2	0	13	
5188	Kreditvermittlungsbetrug	G	1	0	0	0	0	0	0	0	0	0	0	0	0	0	0	0	1	0	0	0	1	
5188	Kreditvermittlungsbetrug	M	1	0	0	0	0	0	0	0	0	0	0	0	0	0	0	0	1	0	0	0	1	
5189	Sonstige Betrugsarten	G	913	0	0	0	1	3	4	20	38	58	137	199	74	59	133	124	168	128	103	58	714	
5189	Sonstige Betrugsarten	M	611	0	0	0	0	2	2	17	25	42	95	139	57	35	92	77	111	89	69	34	472	
5189	Sonstige Betrugsarten	W	302	0	0	0	1	1	2	3	13	16	42	60	17	24	41	47	57	39	34	24	242	
5200	Veruntreuungen	G	103	0	0	0	0	0	0	1	0	1	1	2	1	1	2	2	10	24	42	21	101	
5200	Veruntreuungen	M	69	0	0	0	0	0	0	1	0	1	1	2	0	0	0	2	6	13	31	15	67	
5200	Veruntreuungen	W	34	0	0	0	0	0	0	0	0	0	0	0	1	1	2	0	4	11	11	6	34	
5210	Untreue	G	98	0	0	0	0	0	0	0	0	0	1	1	0	1	1	1	9	23	42	21	97	
5210	Untreue	M	67	0	0	0	0	0	0	0	0	0	1	1	0	0	0	1	6	13	31	15	66	
5210	Untreue	W	31	0	0	0	0	0	0	0	0	0	0	0	0	1	1	0	3	10	11	6	31	
5220	Vorenth./Veruntr. v. Arb-entg.	G	2	0	0	0	0	0	0	0	0	0	0	0	0	0	0	1	0	1	0	0	2	
5220	Vorenth./Veruntr. v. Arb-entg.	M	1	0	0	0	0	0	0	0	0	0	0	0	0	0	0	1	0	0	0	0	1	
5220	Vorenth./Veruntr. v. Arb-entg.	W	1	0	0	0	0	0	0	0	0	0	0	0	0	0	0	0	0	1	0	0	1	
5230	Missbr. v. Scheck-/Kreditkart.	G	3	0	0	0	0	0	0	1	0	1	0	1	1	0	1	0	1	0	0	0	2	
5230	Missbr. v. Scheck-/Kreditkart.	M	1	0	0	0	0	0	0	1	0	1	0	1	0	0	0	0	0	0	0	0	0	
5230	Missbr. v. Scheck-/Kreditkart.	W	2	0	0	0	0	0	0	0	0	0	0	0	1	0	1	0	1	0	0	0	2	
5300	Unterschlagung	G	784	0	0	0	1	1	2	8	26	34	64	100	39	42	81	115	163	140	109	76	684	
5300	Unterschlagung	M	533	0	0	0	1	1	2	7	21	28	37	67	25	27	52	80	112	90	80	52	466	

Schlüsselzahl der Tat	Straftat	SEXS	Tatverdächtige gesamt	Kinder						Jugendliche			Heranwachsende 18 bis unter 21	gesamt Spalten 10,13,14	Erwachsene ab 21 Jahre									
				6	8	10	12	gesamt Spalten	14	16	gesamt Spalten	21			23	gesamt Spalten	25	30	40	50	60	gesamt Spalten		
				6	8	10	12	14	16	18	11 + 12	23			25	16,17	30	40	50	60	und älter	18 - 23		
1	2	3	4	5	6	7	8	9	10	11	12	13	14	15	16	17	18	19	20	21	22	23	24	
5300	Unterschlagung	W	251	0	0	0	0	0	0	1	5	6	27	33	14	15	29	35	51	50	29	24	218	
5310	Unterschlagung von Kfz	G	129	0	0	0	0	0	0	1	1	2	8	10	2	5	7	17	29	26	26	14	119	
5310	Unterschlagung von Kfz	M	102	0	0	0	0	0	0	1	1	2	7	9	2	3	5	16	21	18	21	12	93	
5310	Unterschlagung von Kfz	W	27	0	0	0	0	0	0	0	0	0	1	1	0	2	2	1	8	8	5	2	26	
5400	Urkundenfälschung	G	515	0	0	0	0	0	0	6	22	28	54	82	37	21	58	75	112	88	54	46	433	
5400	Urkundenfälschung	M	385	0	0	0	0	0	0	3	12	15	42	57	30	17	47	57	83	67	39	35	328	
5400	Urkundenfälschung	W	130	0	0	0	0	0	0	3	10	13	12	25	7	4	11	18	29	21	15	11	105	
5420	Fälschung zur Erlangung v. BtM	G	2	0	0	0	0	0	0	0	0	0	0	0	0	0	0	0	0	2	0	0	2	
5420	Fälschung zur Erlangung v. BtM	M	2	0	0	0	0	0	0	0	0	0	0	0	0	0	0	0	0	2	0	0	2	
5430	F. Daten/T. Rechtsverk. bei DV	G	21	0	0	0	0	0	0	0	1	1	3	4	1	1	2	3	3	4	2	3	17	
5430	F. Daten/T. Rechtsverk. bei DV	M	15	0	0	0	0	0	0	0	1	1	2	3	1	1	2	0	2	4	2	2	12	
5430	F. Daten/T. Rechtsverk. bei DV	W	6	0	0	0	0	0	0	0	0	0	1	1	0	0	0	3	1	0	0	1	5	
5500	Geld-/Wertzeichenfälschung pp.	G	50	0	0	0	0	0	0	5	4	9	9	18	6	2	8	7	3	5	7	2	32	
5500	Geld-/Wertzeichenfälschung pp.	M	42	0	0	0	0	0	0	4	4	8	7	15	5	1	6	7	3	4	5	2	27	
5500	Geld-/Wertzeichenfälschung pp.	W	8	0	0	0	0	0	0	1	0	1	2	3	1	1	2	0	0	1	2	0	5	
5510	Geld-/Wertzeichenfälschung	G	13	0	0	0	0	0	0	0	1	1	2	3	2	0	2	4	2	1	1	0	10	
5510	Geld-/Wertzeichenfälschung	M	13	0	0	0	0	0	0	0	1	1	2	3	2	0	2	4	2	1	1	0	10	
5520	Inverkehrbringen v. Falschgeld	G	37	0	0	0	0	0	0	5	3	8	7	15	4	2	6	3	1	4	6	2	22	
5520	Inverkehrbringen v. Falschgeld	M	29	0	0	0	0	0	0	4	3	7	5	12	3	1	4	3	1	3	4	2	17	
5520	Inverkehrbringen v. Falschgeld	W	8	0	0	0	0	0	0	1	0	1	2	3	1	1	2	0	0	1	2	0	5	
5600	Insolvenzstraft. (283, 283a-d)	G	4	0	0	0	0	0	0	0	0	0	0	0	0	0	0	0	2	1	1	0	4	
5600	Insolvenzstraft. (283, 283a-d)	M	2	0	0	0	0	0	0	0	0	0	0	0	0	0	0	0	1	0	1	0	2	
5600	Insolvenzstraft. (283, 283a-d)	W	2	0	0	0	0	0	0	0	0	0	0	0	0	0	0	0	1	1	0	0	2	
5610	Bankrott	G	4	0	0	0	0	0	0	0	0	0	0	0	0	0	0	0	2	1	1	0	4	
5610	Bankrott	M	2	0	0	0	0	0	0	0	0	0	0	0	0	0	0	0	1	0	1	0	2	
5610	Bankrott	W	2	0	0	0	0	0	0	0	0	0	0	0	0	0	0	0	1	1	0	0	2	
5640	Gläubigerbegünstigung	G	1	0	0	0	0	0	0	0	0	0	0	0	0	0	0	0	0	1	0	0	1	
5640	Gläubigerbegünstigung	W	1	0	0	0	0	0	0	0	0	0	0	0	0	0	0	0	0	1	0	0	1	
6000	Sonst. Straftatbest. gem. StGB	G	7970	3	14	20	79	172	288	289	331	620	574	1482	380	316	696	802	1689	1349	1050	902	6488	
6000	Sonst. Straftatbest. gem. StGB	M	5859	3	13	19	51	130	216	215	266	481	452	1149	286	247	533	589	1253	967	746	622	4710	
6000	Sonst. Straftatbest. gem. StGB	W	2111	0	1	1	28	42	72	74	65	139	122	333	94	69	163	213	436	382	304	280	1778	
6100	Erpressung	G	92	0	0	0	4	10	14	9	6	15	7	36	5	7	12	6	13	14	5	6	56	
6100	Erpressung	M	74	0	0	0	2	10	12	8	6	14	4	30	4	5	9	6	10	10	4	5	44	

Schlüsselzahl der Tat	Straftat	SEXTUS	Tatverdächtige gesamt	Kinder						Jugendliche			Heranwachsende 18 bis unter 21	gesamt Spalten 10,13,14	Erwachsene ab 21 Jahre									
				6	8	10	12	gesamt Spalten	14	16	gesamt Spalten	21			23	gesamt Spalten	25	30	40	50	60	gesamt Spalten		
				6	8	10	12	14	16	18	11 + 12	23			25	16,17	30	40	50	60	und älter	18 - 23		
1	2	3	4	5	6	7	8	9	10	11	12	13	14	15	16	17	18	19	20	21	22	23	24	
6100	Erpressung	W	18	0	0	0	2	0	2	1	0	1	3	6	1	2	3	0	3	4	1	1	12	
6110	Erpressung auf sex. Grundlage	G	11	0	0	0	0	0	0	0	0	0	1	1	1	3	4	0	4	1	0	1	10	
6110	Erpressung auf sex. Grundlage	M	6	0	0	0	0	0	0	0	0	0	0	0	0	2	2	0	3	1	0	0	6	
6110	Erpressung auf sex. Grundlage	W	5	0	0	0	0	0	0	0	0	0	1	1	1	1	2	0	1	0	0	1	4	
6200	Widerst g. Staatsgew/öff. Ordn	G	2213	1	1	2	14	29	47	82	99	181	127	355	101	105	206	246	504	437	278	187	1858	
6200	Widerst g. Staatsgew/öff. Ordn	M	1654	1	0	2	8	23	34	61	78	139	102	275	76	90	166	193	379	317	200	124	1379	
6200	Widerst g. Staatsgew/öff. Ordn	W	559	0	1	0	6	6	13	21	21	42	25	80	25	15	40	53	125	120	78	63	479	
6210	Widerst. gegen d. Staatsgewalt	G	760	0	0	0	1	4	5	13	27	40	65	110	50	51	101	117	198	137	59	38	650	
6210	Widerst. gegen d. Staatsgewalt	M	597	0	0	0	1	2	3	8	20	28	50	81	37	48	85	103	160	102	42	24	516	
6210	Widerst. gegen d. Staatsgewalt	W	163	0	0	0	0	2	2	5	7	12	15	29	13	3	16	14	38	35	17	14	134	
6211	§§ 113 bis 115 StGB	G	749	0	0	0	1	4	5	13	26	39	64	108	48	51	99	115	196	136	58	37	641	
6211	§§ 113 bis 115 StGB	M	588	0	0	0	1	2	3	8	19	27	49	79	36	48	84	101	159	101	41	23	509	
6211	§§ 113 bis 115 StGB	W	161	0	0	0	0	2	2	5	7	12	15	29	12	3	15	14	37	35	17	14	132	
6220	Hausfriedensbr. insg. 123, 124	G	1159	0	0	0	11	13	24	50	57	107	35	166	32	43	75	101	262	267	180	108	993	
6220	Hausfriedensbr. insg. 123, 124	M	835	0	0	0	6	11	17	40	49	89	30	136	23	35	58	68	185	190	129	69	699	
6220	Hausfriedensbr. insg. 123, 124	W	324	0	0	0	5	2	7	10	8	18	5	30	9	8	17	33	77	77	51	39	294	
6221	Hausfriedensbruch § 123 StGB	G	1154	0	0	0	11	13	24	49	57	106	35	165	32	43	75	101	262	265	179	107	989	
6221	Hausfriedensbruch § 123 StGB	M	831	0	0	0	6	11	17	39	49	88	30	135	23	35	58	68	185	189	128	68	696	
6221	Hausfriedensbruch § 123 StGB	W	323	0	0	0	5	2	7	10	8	18	5	30	9	8	17	33	77	76	51	39	293	
6222	Schw. Hausfriedensb.§ 124 StGB	G	5	0	0	0	0	0	0	1	0	1	0	1	0	0	0	0	0	2	1	1	4	
6222	Schw. Hausfriedensb.§ 124 StGB	M	4	0	0	0	0	0	0	1	0	1	0	1	0	0	0	0	0	1	1	1	3	
6222	Schw. Hausfriedensb.§ 124 StGB	W	1	0	0	0	0	0	0	0	0	0	0	0	0	0	0	0	0	1	0	0	1	
6230	Landfriedensbruch	G	40	0	0	0	0	1	1	3	4	7	8	16	4	4	8	9	6	1	0	0	24	
6230	Landfriedensbruch	M	39	0	0	0	0	1	1	3	4	7	8	16	4	4	8	9	5	1	0	0	23	
6230	Landfriedensbruch	W	1	0	0	0	0	0	0	0	0	0	0	0	0	0	0	0	1	0	0	0	1	
6240	Vortäuschen einer Straftat	G	89	0	0	0	0	0	0	2	3	5	8	13	6	5	11	11	20	21	5	8	76	
6240	Vortäuschen einer Straftat	M	47	0	0	0	0	0	0	0	0	0	5	5	3	2	5	7	14	9	4	3	42	
6240	Vortäuschen einer Straftat	W	42	0	0	0	0	0	0	2	3	5	3	8	3	3	6	4	6	12	1	5	34	
6241	Vortäuschen eines Raubes	G	5	0	0	0	0	0	0	0	0	0	0	0	1	0	1	2	1	1	0	0	5	
6241	Vortäuschen eines Raubes	M	5	0	0	0	0	0	0	0	0	0	0	0	1	0	1	2	1	1	0	0	5	
6242	Vortäuschen eines Diebstahls	G	12	0	0	0	0	0	0	0	0	0	2	2	2	0	2	1	4	1	0	2	10	
6242	Vortäuschen eines Diebstahls	M	10	0	0	0	0	0	0	0	0	0	2	2	1	0	1	0	4	1	0	2	8	
6242	Vortäuschen eines Diebstahls	W	2	0	0	0	0	0	0	0	0	0	0	0	1	0	1	1	0	0	0	0	2	

Schlüsselzahl der Tat	Straftat	SEU S	Tatverdächtige gesamt	Kinder						Jugendliche			Heranwachsende 18 bis 21	gesamt Spalten 10,13,14	Erwachsene ab 21 Jahre									
				6	8	10	12	gesamt Spalten	14	16	gesamt Spalten	21			23	gesamt Spalten	25	30	40	50	60	gesamt Spalten		
				6	8	10	12	14	5-9	16	18	11+12			23	25	16,17	30	40	50	60	älter	18-23	
1	2	3	4	5	6	7	8	9	10	11	12	13	14	15	16	17	18	19	20	21	22	23	24	
6260	Gewaltdarstellung	G	5	0	0	0	0	0	0	2	2	4	0	4	0	0	0	0	1	0	0	0	1	
6260	Gewaltdarstellung	M	4	0	0	0	0	0	0	2	1	3	0	3	0	0	0	0	1	0	0	0	1	
6260	Gewaltdarstellung	W	1	0	0	0	0	0	0	0	1	1	0	1	0	0	0	0	0	0	0	0	0	
6261	Inhalte an Pers. u. 18 Jahre	G	4	0	0	0	0	0	0	2	2	4	0	4	0	0	0	0	0	0	0	0	0	
6261	Inhalte an Pers. u. 18 Jahre	M	3	0	0	0	0	0	0	2	1	3	0	3	0	0	0	0	0	0	0	0	0	
6261	Inhalte an Pers. u. 18 Jahre	W	1	0	0	0	0	0	0	0	1	1	0	1	0	0	0	0	0	0	0	0	0	
6300	Begün/Strafvereit/Hehler/Geldw	G	405	0	0	0	0	0	0	15	23	38	105	143	45	17	62	33	65	48	32	22	262	
6300	Begün/Strafvereit/Hehler/Geldw	M	305	0	0	0	0	0	0	12	20	32	88	120	31	8	39	25	50	35	22	14	185	
6300	Begün/Strafvereit/Hehler/Geldw	W	100	0	0	0	0	0	0	3	3	6	17	23	14	9	23	8	15	13	10	8	77	
6310	Hehlerei von Kfz	G	19	0	0	0	0	0	0	6	1	7	1	8	0	2	2	2	3	1	1	2	11	
6310	Hehlerei von Kfz	M	15	0	0	0	0	0	0	6	1	7	1	8	0	1	1	1	2	0	1	2	7	
6310	Hehlerei von Kfz	W	4	0	0	0	0	0	0	0	0	0	0	0	0	1	1	1	1	0	0	0	4	
6312	Bandenhehlerei von Kfz.	G	1	0	0	0	0	0	0	0	0	0	0	0	0	0	0	0	1	0	0	0	1	
6312	Bandenhehlerei von Kfz.	W	1	0	0	0	0	0	0	0	0	0	0	0	0	0	0	0	1	0	0	0	1	
6313	Gewerbsm. Bandenhehl. v. Kfz.	G	1	0	0	0	0	0	0	0	0	0	0	0	0	0	0	0	1	0	0	0	1	
6313	Gewerbsm. Bandenhehl. v. Kfz.	W	1	0	0	0	0	0	0	0	0	0	0	0	0	0	0	0	1	0	0	0	1	
6320	Sonstige Hehlerei	G	157	0	0	0	0	0	0	5	5	10	12	22	8	5	13	19	45	35	18	5	135	
6320	Sonstige Hehlerei	M	124	0	0	0	0	0	0	3	5	8	8	16	4	3	7	16	37	29	15	4	108	
6320	Sonstige Hehlerei	W	33	0	0	0	0	0	0	2	0	2	4	6	4	2	6	3	8	6	3	1	27	
6321	Sonst. gewerbsmäßige Hehlerei	G	5	0	0	0	0	0	0	0	0	0	1	1	0	0	0	0	0	3	1	0	4	
6321	Sonst. gewerbsmäßige Hehlerei	M	2	0	0	0	0	0	0	0	0	0	0	0	0	0	0	0	0	1	1	0	2	
6321	Sonst. gewerbsmäßige Hehlerei	W	3	0	0	0	0	0	0	0	0	0	1	1	0	0	0	0	0	2	0	0	2	
6330	Geldw/Verschl. unr. Verm-werte	G	225	0	0	0	0	0	0	4	16	20	93	113	35	10	45	11	16	13	12	15	112	
6330	Geldw/Verschl. unr. Verm-werte	M	162	0	0	0	0	0	0	3	13	16	79	95	26	4	30	7	10	7	5	8	67	
6330	Geldw/Verschl. unr. Verm-werte	W	63	0	0	0	0	0	0	1	3	4	14	18	9	6	15	4	6	6	7	7	45	
6400	Brandstift/Herbeif. Brandgef.	G	87	0	1	2	0	2	5	6	8	14	3	22	1	3	4	1	10	9	18	23	65	
6400	Brandstift/Herbeif. Brandgef.	M	69	0	1	2	0	2	5	5	8	13	2	20	1	2	3	0	7	9	14	16	49	
6400	Brandstift/Herbeif. Brandgef.	W	18	0	0	0	0	0	0	1	0	1	1	2	0	1	1	1	3	0	4	7	16	
6410	Vors. Brandstift/Herbeif -gef	G	43	0	1	2	0	2	5	6	5	11	2	18	0	1	1	0	5	5	5	9	25	
6410	Vors. Brandstift/Herbeif -gef	M	36	0	1	2	0	2	5	5	5	10	1	16	0	1	1	0	3	5	4	7	20	
6410	Vors. Brandstift/Herbeif -gef	W	7	0	0	0	0	0	0	1	0	1	1	2	0	0	0	0	2	0	1	2	5	
6500	Wettbew./Korrupt./Amtsdel.	G	120	0	0	0	0	0	0	0	0	0	1	1	0	4	4	23	34	26	23	9	119	
6500	Wettbew./Korrupt./Amtsdel.	M	102	0	0	0	0	0	0	0	0	0	1	1	0	4	4	18	30	20	22	7	101	

Schlüsselzahl der Tat	Straftat	SEXS	Tatverdächtige gesamt	Kinder						Jugendliche			Heranwachsende 18 bis 21	gesamt Spalten 10,13,14	Erwachsene ab 21 Jahre									
				6	8	10	12	gesamt Spalten 5-9	14 bis unter 16	16 bis unter 18	gesamt Spalten 11+12	21 bis unter 23			23 bis unter 25	gesamt Spalten 16,17	25 bis unter 30	30 bis unter 40	40 bis unter 50	50 bis unter 60	60 und älter	gesamt Spalten 18-23		
				5	6	7	8	9	10	11	12	13			14	15	16	17	18	19	20	21	22	23
6500	Wettbew.-/Korrupt.-/Amtsdel.	W	18	0	0	0	0	0	0	0	0	0	0	0	0	0	0	5	4	6	1	2	18	
6510	Vorteilsannahme/Bestechlichk.	G	13	0	0	0	0	0	0	0	0	0	0	0	0	0	2	5	3	1	2	13		
6510	Vorteilsannahme/Bestechlichk.	M	10	0	0	0	0	0	0	0	0	0	0	0	0	2	4	1	1	2	10			
6510	Vorteilsannahme/Bestechlichk.	W	3	0	0	0	0	0	0	0	0	0	0	0	0	0	1	2	0	0	3			
6511	Vorteilsannahme	G	2	0	0	0	0	0	0	0	0	0	0	0	0	0	0	0	0	1	0	2		
6511	Vorteilsannahme	M	1	0	0	0	0	0	0	0	0	0	0	0	0	0	0	0	0	0	1	1		
6511	Vorteilsannahme	W	1	0	0	0	0	0	0	0	0	0	0	0	0	0	0	0	1	0	0	1		
6512	Bestechlichkeit	G	11	0	0	0	0	0	0	0	0	0	0	0	0	2	5	2	1	1	11			
6512	Bestechlichkeit	M	9	0	0	0	0	0	0	0	0	0	0	0	2	4	1	1	1	9				
6512	Bestechlichkeit	W	2	0	0	0	0	0	0	0	0	0	0	0	0	1	1	0	0	2				
6520	Vorteilsgewährung / Bestechung	G	20	0	0	0	0	0	0	0	0	1	1	0	1	1	5	9	4	0	0	19		
6520	Vorteilsgewährung / Bestechung	M	19	0	0	0	0	0	0	0	0	1	1	0	1	1	5	9	3	0	0	18		
6520	Vorteilsgewährung / Bestechung	W	1	0	0	0	0	0	0	0	0	0	0	0	0	0	0	0	1	0	0	1		
6521	Vorteilsgewährung	G	2	0	0	0	0	0	0	0	0	0	0	0	0	0	0	0	2	0	0	2		
6521	Vorteilsgewährung	M	1	0	0	0	0	0	0	0	0	0	0	0	0	0	0	0	1	0	0	1		
6521	Vorteilsgewährung	W	1	0	0	0	0	0	0	0	0	0	0	0	0	0	0	0	1	0	0	1		
6522	Bestechung	G	18	0	0	0	0	0	0	0	0	1	1	0	1	1	5	9	2	0	0	17		
6522	Bestechung	M	18	0	0	0	0	0	0	0	0	1	1	0	1	1	5	9	2	0	0	17		
6550	Sonstige Straftaten im Amt	G	72	0	0	0	0	0	0	0	0	0	0	0	3	3	16	18	17	15	3	72		
6550	Sonstige Straftaten im Amt	M	60	0	0	0	0	0	0	0	0	0	0	0	3	3	11	15	14	15	2	60		
6550	Sonstige Straftaten im Amt	W	12	0	0	0	0	0	0	0	0	0	0	0	0	5	3	3	0	1	12			
6551	Körperverletzung im Amt	G	43	0	0	0	0	0	0	0	0	0	0	0	3	3	12	10	7	9	2	43		
6551	Körperverletzung im Amt	M	38	0	0	0	0	0	0	0	0	0	0	0	3	3	10	9	6	9	1	38		
6551	Körperverletzung im Amt	W	5	0	0	0	0	0	0	0	0	0	0	0	0	2	1	1	0	1	5			
6552	Verletz. d. Dienstgeheimnisses	G	2	0	0	0	0	0	0	0	0	0	0	0	0	0	0	1	1	0	0	2		
6552	Verletz. d. Dienstgeheimnisses	W	2	0	0	0	0	0	0	0	0	0	0	0	0	0	1	1	0	0	2			
6570	§§ 299, 299 a, 299b, 300 StGB	G	15	0	0	0	0	0	0	0	0	0	0	0	0	0	2	2	7	4	15			
6570	§§ 299, 299 a, 299b, 300 StGB	M	13	0	0	0	0	0	0	0	0	0	0	0	0	0	2	2	6	3	13			
6570	§§ 299, 299 a, 299b, 300 StGB	W	2	0	0	0	0	0	0	0	0	0	0	0	0	0	0	0	1	1	2			
6571	Bestechl./Bestechu-gesch. Verk.	G	11	0	0	0	0	0	0	0	0	0	0	0	0	0	2	1	5	3	11			
6571	Bestechl./Bestechu-gesch. Verk.	M	9	0	0	0	0	0	0	0	0	0	0	0	0	0	2	1	4	2	9			
6571	Bestechl./Bestechu-gesch. Verk.	W	2	0	0	0	0	0	0	0	0	0	0	0	0	0	0	0	1	1	2			
6574	299a StGB	G	1	0	0	0	0	0	0	0	0	0	0	0	0	0	0	1	0	0	0	1		

Schlüsselzahl der Tat	Straftat	SEXS	Tatverdächtige gesamt	Kinder						Jugendliche			Heranwachsende 18 bis 21	gesamt Spalten 10,13,14	Erwachsene ab 21 Jahre									
				6	8	10	12	gesamt Spalten	14	16	gesamt Spalten	21			23	gesamt Spalten	25	30	40	50	60	gesamt Spalten		
				6	8	10	12	14	5 - 9	16	18	11 + 12			bis unter	bis unter	bis unter	bis unter	bis unter	bis unter	und älter	18 - 23		
1	2	3	4	5	6	7	8	9	10	11	12	13	14	15	16	17	18	19	20	21	22	23	24	
6574	299a StGB	M	1	0	0	0	0	0	0	0	0	0	0	0	0	0	0	0	0	1	0	0	1	
6575	299b StGB	G	3	0	0	0	0	0	0	0	0	0	0	0	0	0	0	0	0	0	2	1	3	
6575	299b StGB	M	3	0	0	0	0	0	0	0	0	0	0	0	0	0	0	0	0	0	2	1	3	
6600	Strafbarer Eigennutz	G	69	0	0	0	0	0	0	0	0	0	3	3	1	5	6	11	22	12	10	5	66	
6600	Strafbarer Eigennutz	M	60	0	0	0	0	0	0	0	0	0	3	3	1	4	5	7	21	12	7	5	57	
6600	Strafbarer Eigennutz	W	9	0	0	0	0	0	0	0	0	0	0	0	0	1	1	4	1	0	3	0	9	
6610	Unerlaubtes Glücksspiel	G	54	0	0	0	0	0	0	0	0	0	3	3	0	5	5	9	18	8	10	1	51	
6610	Unerlaubtes Glücksspiel	M	45	0	0	0	0	0	0	0	0	0	3	3	0	4	4	5	17	8	7	1	42	
6610	Unerlaubtes Glücksspiel	W	9	0	0	0	0	0	0	0	0	0	0	0	0	1	1	4	1	0	3	0	9	
6620	Wilderei	G	3	0	0	0	0	0	0	0	0	0	0	0	0	0	0	0	1	1	0	1	3	
6620	Wilderei	M	3	0	0	0	0	0	0	0	0	0	0	0	0	0	0	0	1	1	0	1	3	
6621	Jagdwilderei	G	1	0	0	0	0	0	0	0	0	0	0	0	0	0	0	0	0	0	0	1	1	
6621	Jagdwilderei	M	1	0	0	0	0	0	0	0	0	0	0	0	0	0	0	0	0	0	0	1	1	
6630	Wucher	G	3	0	0	0	0	0	0	0	0	0	0	0	0	0	0	0	2	1	0	0	3	
6630	Wucher	M	3	0	0	0	0	0	0	0	0	0	0	0	0	0	0	0	2	1	0	0	3	
6700	Sonstige Straftaten gemäß StGB	G	5431	2	12	16	65	138	233	206	219	425	352	1010	240	197	437	533	1156	887	735	673	4421	
6700	Sonstige Straftaten gemäß StGB	M	3950	2	12	15	42	101	172	154	175	329	272	773	184	152	336	384	846	627	516	468	3177	
6700	Sonstige Straftaten gemäß StGB	W	1481	0	0	1	23	37	61	52	44	96	80	237	56	45	101	149	310	260	219	205	1244	
6710	Verletzung Unterhaltspflicht	G	36	0	0	0	0	0	0	0	0	0	0	0	0	1	1	3	12	11	8	1	36	
6710	Verletzung Unterhaltspflicht	M	33	0	0	0	0	0	0	0	0	0	0	0	0	1	1	3	11	10	7	1	33	
6710	Verletzung Unterhaltspflicht	W	3	0	0	0	0	0	0	0	0	0	0	0	0	0	0	0	1	1	1	0	3	
6720	Verl. Fürsorge-/Erziehungspf.	G	22	0	0	0	0	0	0	0	0	0	2	2	1	1	2	3	6	5	4	0	20	
6720	Verl. Fürsorge-/Erziehungspf.	M	5	0	0	0	0	0	0	0	0	0	0	0	0	0	0	1	1	2	1	0	5	
6720	Verl. Fürsorge-/Erziehungspf.	W	17	0	0	0	0	0	0	0	0	0	2	2	1	1	2	2	5	3	3	0	15	
6730	Beleidigung	G	3123	1	0	1	31	51	84	80	79	159	150	393	104	91	195	278	719	600	496	442	2730	
6730	Beleidigung	M	2131	1	0	1	19	35	56	53	57	110	93	259	68	62	130	186	505	411	342	298	1872	
6730	Beleidigung	W	992	0	0	0	12	16	28	27	22	49	57	134	36	29	65	92	214	189	154	144	858	
6731	Beleidigung auf sex. Grundlage	G	266	0	0	0	5	8	13	13	9	22	11	46	8	9	17	24	78	46	33	22	220	
6731	Beleidigung auf sex. Grundlage	M	201	0	0	0	3	6	9	8	7	15	6	30	5	9	14	18	63	37	23	16	171	
6731	Beleidigung auf sex. Grundlage	W	65	0	0	0	2	2	4	5	2	7	5	16	3	0	3	6	15	9	10	6	49	
6740	Sachbeschädigung	G	1762	1	11	14	26	79	131	110	120	230	171	532	113	90	203	205	340	199	145	138	1230	
6740	Sachbeschädigung	M	1466	1	11	13	18	63	106	95	106	201	161	468	98	79	177	169	282	161	107	102	998	
6740	Sachbeschädigung	W	296	0	0	1	8	16	25	15	14	29	10	64	15	11	26	36	58	38	38	36	232	

Schlüsselzahl der Tat	Straftat	SEU S	Tatverdächtige gesamt	Kinder						Jugendliche			Heranwachsende 18 bis 21	gesamt Spalten 10,13,14	Erwachsene ab 21 Jahre									
				6	8	10	12	gesamt Spalten	14	16	gesamt Spalten	21			23	gesamt Spalten	25	30	40	50	60	gesamt Spalten		
				6	8	10	12	14	16	18	11 + 12	23			25	16,17	30	40	50	60	60 und älter	18 - 23		
1	2	3	4	5	6	7	8	9	10	11	12	13	14	15	16	17	18	19	20	21	22	23	24	
6741	Sachbeschädigung an Kfz	G	351	1	5	3	5	9	23	15	20	35	29	87	11	13	24	36	65	53	39	47	264	
6741	Sachbeschädigung an Kfz	M	300	1	5	3	5	8	22	15	19	34	28	84	9	13	22	29	53	46	29	37	216	
6741	Sachbeschädigung an Kfz	W	51	0	0	0	0	1	1	0	1	1	1	3	2	0	2	7	12	7	10	10	48	
6742	Datenveränder./Computersabot.	G	9	0	0	0	0	0	0	0	1	1	1	2	1	0	1	0	4	2	0	0	7	
6742	Datenveränder./Computersabot.	M	6	0	0	0	0	0	0	0	1	1	1	2	1	0	1	0	1	2	0	0	4	
6742	Datenveränder./Computersabot.	W	3	0	0	0	0	0	0	0	0	0	0	0	0	0	0	0	3	0	0	0	3	
6743	Sonst Sachb auf Str./Weg/Platz	G	140	0	1	1	2	6	10	23	16	39	23	72	9	6	15	14	10	9	12	8	68	
6743	Sonst Sachb auf Str./Weg/Platz	M	116	0	1	0	2	4	7	20	14	34	22	63	9	3	12	12	8	7	8	6	53	
6743	Sonst Sachb auf Str./Weg/Platz	W	24	0	0	1	0	2	3	3	2	5	1	9	0	3	3	2	2	2	4	2	15	
6745	Zerstörung wichtiger Arbeitsm.	G	15	0	0	0	0	0	0	0	0	0	3	3	3	1	4	3	4	1	0	0	12	
6745	Zerstörung wichtiger Arbeitsm.	M	15	0	0	0	0	0	0	0	0	0	3	3	3	1	4	3	4	1	0	0	12	
6750	Sprengstoff-/Strahlungsverbr.	G	11	0	0	0	1	0	1	0	3	3	2	6	4	0	4	0	0	0	0	1	5	
6750	Sprengstoff-/Strahlungsverbr.	M	11	0	0	0	1	0	1	0	3	3	2	6	4	0	4	0	0	0	0	1	5	
6752	Herbeif. Sprengstoffexplosion	G	11	0	0	0	1	0	1	0	3	3	2	6	4	0	4	0	0	0	0	1	5	
6752	Herbeif. Sprengstoffexplosion	M	11	0	0	0	1	0	1	0	3	3	2	6	4	0	4	0	0	0	0	1	5	
6760	Straftaten gegen die Umwelt	G	96	0	0	0	0	0	0	0	0	0	0	0	3	4	7	11	19	17	19	23	96	
6760	Straftaten gegen die Umwelt	M	90	0	0	0	0	0	0	0	0	0	0	0	3	4	7	10	18	16	17	22	90	
6760	Straftaten gegen die Umwelt	W	6	0	0	0	0	0	0	0	0	0	0	0	0	0	0	1	1	1	2	1	6	
6761	Gewässerverunreinigung	G	47	0	0	0	0	0	0	0	0	0	0	0	1	3	4	5	6	12	8	12	47	
6761	Gewässerverunreinigung	M	44	0	0	0	0	0	0	0	0	0	0	0	1	3	4	5	5	11	8	11	44	
6761	Gewässerverunreinigung	W	3	0	0	0	0	0	0	0	0	0	0	0	0	0	0	0	1	1	0	1	3	
6764	Unertl Umg. gef. Abf. 326 I+III	G	35	0	0	0	0	0	0	0	0	0	0	0	1	0	1	4	10	4	6	10	35	
6764	Unertl Umg. gef. Abf. 326 I+III	M	33	0	0	0	0	0	0	0	0	0	0	0	1	0	1	3	10	4	5	10	33	
6764	Unertl Umg. gef. Abf. 326 I+III	W	2	0	0	0	0	0	0	0	0	0	0	0	0	0	0	1	0	0	1	0	2	
6780	§§ 202a, 202b, 202c, 202d StGB	G	30	0	0	0	0	0	0	0	2	2	2	4	0	2	2	6	8	7	2	1	26	
6780	§§ 202a, 202b, 202c, 202d StGB	M	23	0	0	0	0	0	0	0	1	1	2	3	0	2	2	4	5	6	2	1	20	
6780	§§ 202a, 202b, 202c, 202d StGB	W	7	0	0	0	0	0	0	0	1	1	0	1	0	0	0	2	3	1	0	0	6	
7000	Strafrechtliche Nebengesetze	G	6771	2	0	1	6	36	45	190	353	543	915	1503	556	487	1043	928	1518	955	529	295	5268	
7000	Strafrechtliche Nebengesetze	M	5755	2	0	1	6	29	38	141	298	439	807	1284	473	432	905	811	1291	780	440	244	4471	
7000	Strafrechtliche Nebengesetze	W	1016	0	0	0	0	7	7	49	55	104	108	219	83	55	138	117	227	175	89	51	797	
7100	Strafr. Nebenges. Wirtschaft	G	257	0	0	0	1	5	6	10	7	17	18	41	16	13	29	27	54	46	44	16	216	
7100	Strafr. Nebenges. Wirtschaft	M	201	0	0	0	1	4	5	6	5	11	16	32	10	13	23	22	43	34	36	11	169	
7100	Strafr. Nebenges. Wirtschaft	W	56	0	0	0	0	1	1	4	2	6	2	9	6	0	6	5	11	12	8	5	47	

Schlüsselzahl der Tat	Straftat	SEU S	Tatverdächtige gesamt	Kinder						Jugendliche			Heranwachsende 18 bis 21	gesamt Spalten 10,13,14	Erwachsene ab 21 Jahre									
				6	8	10	12	gesamt Spalten	14	16	gesamt Spalten	21			23	gesamt Spalten	25	30	40	50	60	gesamt Spalten		
				6	8	10	12	14	5 - 9	16	18	11 + 12			bis unter	bis unter	bis unter	bis unter	bis unter	bis unter	und älter	18 - 23		
1	2	3	4	5	6	7	8	9	10	11	12	13	14	15	16	17	18	19	20	21	22	23	24	
7120	AktG/GenG/GmbHG/HGB/InsO pp.	G	42	0	0	0	0	0	0	0	0	0	0	1	1	0	0	0	3	11	7	13	7	41
7120	AktG/GenG/GmbHG/HGB/InsO pp.	M	34	0	0	0	0	0	0	0	0	0	0	1	1	0	0	0	3	10	3	12	5	33
7120	AktG/GenG/GmbHG/HGB/InsO pp.	W	8	0	0	0	0	0	0	0	0	0	0	0	0	0	0	0	0	1	4	1	2	8
7122	Insolvenzverschleppung InsO	G	38	0	0	0	0	0	0	0	0	0	0	1	1	0	0	0	3	10	6	11	7	37
7122	Insolvenzverschleppung InsO	M	30	0	0	0	0	0	0	0	0	0	0	1	1	0	0	0	3	9	2	10	5	29
7122	Insolvenzverschleppung InsO	W	8	0	0	0	0	0	0	0	0	0	0	0	0	0	0	0	0	1	4	1	2	8
7130	§ 15 AÜG, § 10 SchwarzArbG	G	2	0	0	0	0	0	0	0	0	0	0	0	0	0	0	0	1	0	0	1	0	2
7130	§ 15 AÜG, § 10 SchwarzArbG	M	1	0	0	0	0	0	0	0	0	0	0	0	0	0	0	0	1	0	0	0	0	1
7130	§ 15 AÜG, § 10 SchwarzArbG	W	1	0	0	0	0	0	0	0	0	0	0	0	0	0	0	0	0	0	0	1	0	1
7150	Straft. iZm Urheberrechtsbest.	G	116	0	0	0	1	3	4	9	3	12	12	28	8	4	12	13	22	19	16	6	88	
7150	Straft. iZm Urheberrechtsbest.	M	81	0	0	0	1	2	3	5	1	6	10	19	4	4	8	8	14	15	12	5	62	
7150	Straft. iZm Urheberrechtsbest.	W	35	0	0	0	0	1	1	4	2	6	2	9	4	0	4	5	8	4	4	1	26	
7151	Softw.-Piraterie (priv. Anw.)	G	2	0	0	0	0	0	0	0	0	0	0	0	0	0	0	0	0	0	2	0	2	
7151	Softw.-Piraterie (priv. Anw.)	M	1	0	0	0	0	0	0	0	0	0	0	0	0	0	0	0	0	0	1	0	1	
7151	Softw.-Piraterie (priv. Anw.)	W	1	0	0	0	0	0	0	0	0	0	0	0	0	0	0	0	0	0	1	0	1	
7153	§ 23 (1) 3, (4) GeschGehG	G	1	0	0	0	0	0	0	0	0	0	0	0	0	0	0	0	0	1	0	0	1	
7153	§ 23 (1) 3, (4) GeschGehG	M	1	0	0	0	0	0	0	0	0	0	0	0	0	0	0	0	0	1	0	0	1	
7154	§23 (1) 1, 2,(2),(4) GeschGehG	G	2	0	0	0	0	0	0	0	0	0	0	0	0	0	0	0	0	1	0	1	2	
7154	§23 (1) 1, 2,(2),(4) GeschGehG	M	2	0	0	0	0	0	0	0	0	0	0	0	0	0	0	0	0	1	0	1	2	
7160	Straft. i.Z.m. Lebens-Arzneim.	G	97	0	0	0	0	2	2	1	4	5	5	12	8	9	17	10	21	20	14	3	85	
7160	Straft. i.Z.m. Lebens-Arzneim.	M	85	0	0	0	0	2	2	1	4	5	5	12	6	9	15	10	19	16	12	1	73	
7160	Straft. i.Z.m. Lebens-Arzneim.	W	12	0	0	0	0	0	0	0	0	0	0	0	2	0	2	0	2	4	2	2	12	
7161	Lebensmittel- u. FuttermittelG	G	12	0	0	0	0	2	2	0	0	0	0	2	1	0	1	2	4	1	1	1	10	
7161	Lebensmittel- u. FuttermittelG	M	9	0	0	0	0	2	2	0	0	0	0	2	0	0	0	2	3	1	1	0	7	
7161	Lebensmittel- u. FuttermittelG	W	3	0	0	0	0	0	0	0	0	0	0	0	1	0	1	0	1	0	0	1	3	
7164	Arzneimittelgesetz	G	65	0	0	0	0	0	0	1	4	5	4	9	7	6	13	6	9	16	10	2	56	
7164	Arzneimittelgesetz	M	56	0	0	0	0	0	0	1	4	5	4	9	6	6	12	6	8	12	8	1	47	
7164	Arzneimittelgesetz	W	9	0	0	0	0	0	0	0	0	0	0	1	0	1	0	1	4	2	1	9		
7165	AntiDopG	G	20	0	0	0	0	0	0	0	0	0	0	1	1	0	3	3	2	8	3	3	0	19
7165	AntiDopG	M	20	0	0	0	0	0	0	0	0	0	0	1	1	0	3	3	2	8	3	3	0	19
7200	Alle sonst. straf. Nebenges.	G	857	0	0	0	3	15	18	31	40	71	76	165	47	48	95	83	163	114	83	154	692	
7200	Alle sonst. straf. Nebenges.	M	764	0	0	0	3	14	17	29	39	68	70	155	42	44	86	77	145	98	74	129	609	
7200	Alle sonst. straf. Nebenges.	W	93	0	0	0	0	1	1	2	1	3	6	10	5	4	9	6	18	16	9	25	83	

Schlüsselzahl der Tat	Straftat	SEU S	Tatverdächtige gesamt	Kinder						Jugendliche			Heranwachsende 18 bis 21	gesamt Spalten 10,13,14	Erwachsene ab 21 Jahre									
				6	8	10	12	gesamt Spalten	14	16	gesamt Spalten	21			23	gesamt Spalten	25	30	40	50	60	gesamt Spalten		
				6	8	10	12	14	16	18	11 + 12	bis unter 23			bis unter 25	16,17	bis unter 30	bis unter 40	bis unter 50	bis unter 60	und älter	18 - 23		
1	2	3	4	5	6	7	8	9	10	11	12	13	14	15	16	17	18	19	20	21	22	23	24	
7220	§ 27 Abs. 1 JugendschutzG	G	1	0	0	0	0	0	0	0	0	0	0	0	0	0	0	0	0	1	0	0	1	
7220	§ 27 Abs. 1 JugendschutzG	M	1	0	0	0	0	0	0	0	0	0	0	0	0	0	0	0	0	1	0	0	1	
7250	AufenthG/AsylG/FreizügG/EU	G	14	0	0	0	0	0	0	0	0	0	0	0	1	1	2	0	4	3	4	1	14	
7250	AufenthG/AsylG/FreizügG/EU	M	11	0	0	0	0	0	0	0	0	0	0	0	0	1	1	0	3	3	3	1	11	
7250	AufenthG/AsylG/FreizügG/EU	W	3	0	0	0	0	0	0	0	0	0	0	0	1	0	1	0	1	0	1	0	3	
7251	Unerl. Einreise nach AufenthG	G	1	0	0	0	0	0	0	0	0	0	0	0	0	0	0	0	1	0	0	0	1	
7251	Unerl. Einreise nach AufenthG	W	1	0	0	0	0	0	0	0	0	0	0	0	0	0	0	0	1	0	0	0	1	
7252	Einschleusen gem § 96 AufenthG	G	6	0	0	0	0	0	0	0	0	0	0	0	0	1	1	0	2	1	1	1	6	
7252	Einschleusen gem § 96 AufenthG	M	5	0	0	0	0	0	0	0	0	0	0	0	0	1	1	0	2	1	0	1	5	
7252	Einschleusen gem § 96 AufenthG	W	1	0	0	0	0	0	0	0	0	0	0	0	0	0	0	0	0	0	1	0	1	
7253	Erschl AE-Tit 95 II 2 AufenthG	G	3	0	0	0	0	0	0	0	0	0	0	0	1	0	1	0	0	1	1	0	3	
7253	Erschl AE-Tit 95 II 2 AufenthG	M	2	0	0	0	0	0	0	0	0	0	0	0	0	0	0	0	0	1	1	0	2	
7253	Erschl AE-Tit 95 II 2 AufenthG	W	1	0	0	0	0	0	0	0	0	0	0	0	1	0	1	0	0	0	0	0	1	
7257	unerl. Aufenth. gem. AufenthG	G	4	0	0	0	0	0	0	0	0	0	0	0	0	0	0	0	1	1	2	0	4	
7257	unerl. Aufenth. gem. AufenthG	M	4	0	0	0	0	0	0	0	0	0	0	0	0	0	0	0	1	1	2	0	4	
7260	SprengstG/WaffG/KriegswKontrG	G	662	0	0	0	3	13	16	31	37	68	68	152	39	33	72	57	108	69	60	144	510	
7260	SprengstG/WaffG/KriegswKontrG	M	595	0	0	0	3	13	16	29	36	65	62	143	36	30	66	54	95	60	56	121	452	
7260	SprengstG/WaffG/KriegswKontrG	W	67	0	0	0	0	0	0	2	1	3	6	9	3	3	6	3	13	9	4	23	58	
7261	Sprengstoffgesetz	G	80	0	0	0	1	3	4	5	6	11	10	25	5	4	9	9	23	8	1	5	55	
7261	Sprengstoffgesetz	M	75	0	0	0	1	3	4	5	6	11	9	24	5	4	9	8	22	6	1	5	51	
7261	Sprengstoffgesetz	W	5	0	0	0	0	0	0	0	0	0	1	1	0	0	0	1	1	2	0	0	4	
7262	Waffengesetz	G	572	0	0	0	2	10	12	26	31	57	59	128	31	28	59	49	86	58	55	137	444	
7262	Waffengesetz	M	511	0	0	0	2	10	12	24	30	54	54	120	28	25	53	47	74	52	51	114	391	
7262	Waffengesetz	W	61	0	0	0	0	0	0	2	1	3	5	8	3	3	6	2	12	6	4	23	53	
7263	Kriegswaffenkontrollgesetz	G	12	0	0	0	0	0	0	1	0	1	0	1	3	1	4	0	0	2	2	3	11	
7263	Kriegswaffenkontrollgesetz	M	11	0	0	0	0	0	0	1	0	1	0	1	3	1	4	0	0	1	2	3	10	
7263	Kriegswaffenkontrollgesetz	W	1	0	0	0	0	0	0	0	0	0	0	0	0	0	0	0	0	1	0	0	1	
7264	Ausgangsstoffgesetz	G	6	0	0	0	0	0	0	0	0	0	0	0	0	0	0	0	0	3	3	0	6	
7264	Ausgangsstoffgesetz	M	5	0	0	0	0	0	0	0	0	0	0	0	0	0	0	0	0	2	3	0	5	
7264	Ausgangsstoffgesetz	W	1	0	0	0	0	0	0	0	0	0	0	0	0	0	0	0	0	1	0	0	1	
7280	Bundes-(Landes)-datenschutzG	G	1	0	0	0	0	0	0	0	0	0	0	0	0	0	0	0	0	1	0	0	1	
7280	Bundes-(Landes)-datenschutzG	W	1	0	0	0	0	0	0	0	0	0	0	0	0	0	0	0	0	1	0	0	1	
7300	Rauschgiftdelikte	G	5753	2	0	1	2	17	22	155	318	473	844	1339	502	437	939	833	1325	809	397	111	4414	

Schlüsselzahl der Tat	Straftat	SEXS	Tatverdächtige gesamt	Kinder						Jugendliche			Heranwachsende 18 bis 21	gesamt Spalten 10,13,14	Erwachsene ab 21 Jahre									
				6	8	10	12	gesamt Spalten	14	16	gesamt Spalten	21			23	gesamt Spalten	25	30	40	50	60	gesamt Spalten		
				6	8	10	12	14	16	18	11 + 12	23			25	16,17	30	40	50	60	und älter	18 - 23		
1	2	3	4	5	6	7	8	9	10	11	12	13	14	15	16	17	18	19	20	21	22	23	24	
7300	Rauschgiftdelikte	M	4898	2	0	1	2	12	17	111	266	377	744	1138	431	386	817	729	1128	663	330	93	3760	
7300	Rauschgiftdelikte	W	855	0	0	0	0	5	5	44	52	96	100	201	71	51	122	104	197	146	67	18	654	
7310	Allg. Verst. gegen das BtMG	G	4810	2	0	1	1	13	17	133	278	411	720	1148	425	360	785	669	1098	694	327	89	3662	
7310	Allg. Verst. gegen das BtMG	M	4050	2	0	1	1	8	12	91	230	321	628	961	361	313	674	580	923	568	269	75	3089	
7310	Allg. Verst. gegen das BtMG	W	760	0	0	0	0	5	5	42	48	90	92	187	64	47	111	89	175	126	58	14	573	
7311	mit Heroin	G	343	0	0	0	0	0	0	0	2	2	13	15	10	16	26	39	114	96	47	6	328	
7311	mit Heroin	M	255	0	0	0	0	0	0	0	1	1	10	11	7	9	16	31	79	75	38	5	244	
7311	mit Heroin	W	88	0	0	0	0	0	0	0	1	1	3	4	3	7	10	8	35	21	9	1	84	
7312	mit Kokain/Crack	G	921	1	0	0	0	0	1	6	6	12	48	61	35	57	92	108	293	229	121	17	860	
7312	mit Kokain/Crack	M	720	1	0	0	0	0	1	4	3	7	45	53	25	44	69	90	222	174	96	16	667	
7312	mit Kokain/Crack	W	201	0	0	0	0	0	0	2	3	5	3	8	10	13	23	18	71	55	25	1	193	
7313	mit LSD	G	6	0	0	0	0	0	0	0	1	1	1	2	1	0	1	1	1	1	0	0	4	
7313	mit LSD	M	6	0	0	0	0	0	0	0	1	1	1	2	1	0	1	1	1	1	0	0	4	
7314	mit NPS (BtmG)	G	13	0	0	0	0	0	0	0	0	0	1	1	0	0	0	2	7	1	1	1	12	
7314	mit NPS (BtmG)	M	12	0	0	0	0	0	0	0	0	0	1	1	0	0	0	2	6	1	1	1	11	
7314	mit NPS (BtmG)	W	1	0	0	0	0	0	0	0	0	0	0	0	0	0	0	0	1	0	0	0	1	
7316	mit Amphetamin und Derivate	G	176	0	0	0	0	0	0	4	4	8	22	30	11	8	19	21	61	29	13	3	146	
7316	mit Amphetamin und Derivate	M	139	0	0	0	0	0	0	1	3	4	16	20	9	7	16	19	49	22	10	3	119	
7316	mit Amphetamin und Derivate	W	37	0	0	0	0	0	0	3	1	4	6	10	2	1	3	2	12	7	3	0	27	
7317	mit Methamphetamin	G	28	0	0	0	0	0	0	0	0	0	2	2	0	2	2	2	6	8	7	1	26	
7317	mit Methamphetamin	M	25	0	0	0	0	0	0	0	0	0	2	2	0	1	1	1	6	7	7	1	23	
7317	mit Methamphetamin	W	3	0	0	0	0	0	0	0	0	0	0	0	0	1	1	1	0	1	0	0	3	
7318	mit Cannabis einschl. Zuber.	G	3369	1	0	1	0	11	13	114	259	373	617	1003	355	277	632	514	673	355	140	52	2366	
7318	mit Cannabis einschl. Zuber.	M	2897	1	0	1	0	6	8	75	217	292	538	838	306	245	551	444	592	310	118	44	2059	
7318	mit Cannabis einschl. Zuber.	W	472	0	0	0	0	5	5	39	42	81	79	165	49	32	81	70	81	45	22	8	307	
7319	mit sonstigen BtM	G	397	0	0	0	1	2	3	14	14	28	33	64	23	22	45	54	88	94	38	14	333	
7319	mit sonstigen BtM	M	333	0	0	0	1	2	3	14	11	25	27	55	20	19	39	50	70	75	34	10	278	
7319	mit sonstigen BtM	W	64	0	0	0	0	0	0	0	3	3	6	9	3	3	6	4	18	19	4	4	55	
7320	unerl. Handel/Schmuggel BtM 29	G	681	0	0	0	1	3	4	27	47	74	111	189	58	47	105	88	146	91	51	11	492	
7320	unerl. Handel/Schmuggel BtM 29	M	617	0	0	0	1	3	4	25	41	66	104	174	58	44	102	82	130	74	45	10	443	
7320	unerl. Handel/Schmuggel BtM 29	W	64	0	0	0	0	0	0	2	6	8	7	15	0	3	3	6	16	17	6	1	49	
7321	mit/von Heroin	G	39	0	0	0	0	0	0	0	0	0	1	1	1	1	2	2	11	14	7	2	38	
7321	mit/von Heroin	M	30	0	0	0	0	0	0	0	0	0	1	1	1	0	1	2	8	9	7	2	29	

Schlüsselzahl der Tat	Straftat	SEXS	Tatverdächtige gesamt	Kinder						Jugendliche			Heranwachsende 18 bis 21	gesamt Spalten 10,13,14	Erwachsene ab 21 Jahre									
				6	8	10	12	gesamt Spalten	14	16	gesamt Spalten	21			23	gesamt Spalten	25	30	40	50	60	gesamt Spalten		
				6	8	10	12	14	5 - 9	16	18	11 + 12			unter 21	23	25	16,17	30	40	50	60	und älter	18 - 23
1	2	3	4	5	6	7	8	9	10	11	12	13	14	15	16	17	18	19	20	21	22	23	24	
7321	mit/von Heroin	W	9	0	0	0	0	0	0	0	0	0	0	0	0	1	1	0	3	5	0	0	9	
7322	mit/von Kokain/Crack	G	148	0	0	0	0	0	0	0	2	2	15	17	12	8	20	22	40	26	21	2	131	
7322	mit/von Kokain/Crack	M	134	0	0	0	0	0	0	0	2	2	15	17	12	7	19	21	37	20	18	2	117	
7322	mit/von Kokain/Crack	W	14	0	0	0	0	0	0	0	0	0	0	0	0	1	1	1	3	6	3	0	14	
7323	mit/von LSD	G	1	0	0	0	0	0	0	0	0	0	0	0	0	1	1	0	0	0	0	0	1	
7323	mit/von LSD	M	1	0	0	0	0	0	0	0	0	0	0	0	0	1	1	0	0	0	0	0	1	
7324	mit/von NPS (BtMG)	G	2	0	0	0	0	0	0	0	0	0	0	0	0	0	0	0	1	1	0	0	2	
7324	mit/von NPS (BtMG)	M	2	0	0	0	0	0	0	0	0	0	0	0	0	0	0	0	1	1	0	0	2	
7326	unerl. Handel/Schmuggel Amph.	G	19	0	0	0	0	0	0	0	1	1	3	4	0	1	1	5	4	3	2	0	15	
7326	unerl. Handel/Schmuggel Amph.	M	14	0	0	0	0	0	0	0	1	1	3	4	0	1	1	3	4	1	1	0	10	
7326	unerl. Handel/Schmuggel Amph.	W	5	0	0	0	0	0	0	0	0	0	0	0	0	0	2	0	2	1	0	0	5	
7327	unerl. Handel/Schmuggel Meth.	G	5	0	0	0	0	0	0	0	0	0	0	0	0	1	1	1	1	0	2	0	5	
7327	unerl. Handel/Schmuggel Meth.	M	4	0	0	0	0	0	0	0	0	0	0	0	0	1	1	0	1	0	2	0	4	
7327	unerl. Handel/Schmuggel Meth.	W	1	0	0	0	0	0	0	0	0	0	0	0	0	0	0	1	0	0	0	0	1	
7328	m./v. Cannabis einschl. Zuber.	G	392	0	0	0	0	1	1	21	40	61	90	152	43	31	74	47	80	30	8	1	240	
7328	m./v. Cannabis einschl. Zuber.	M	366	0	0	0	0	1	1	20	34	54	84	139	43	30	73	45	72	28	8	1	227	
7328	m./v. Cannabis einschl. Zuber.	W	26	0	0	0	0	0	0	1	6	7	6	13	0	1	1	2	8	2	0	0	13	
7329	mit/von sonstigen BtM	G	93	0	0	0	1	2	3	6	5	11	6	20	4	5	9	14	11	19	13	7	73	
7329	mit/von sonstigen BtM	M	82	0	0	0	1	2	3	5	4	9	5	17	4	4	8	14	9	17	11	6	65	
7329	mit/von sonstigen BtM	W	11	0	0	0	0	0	0	1	1	2	1	3	0	1	1	0	2	2	2	1	8	
7330	unerl. Einfuhr BtM 30 I Nr. 4	G	11	0	0	0	0	0	0	0	0	0	0	0	0	0	0	3	4	4	0	0	11	
7330	unerl. Einfuhr BtM 30 I Nr. 4	M	10	0	0	0	0	0	0	0	0	0	0	0	0	0	0	2	4	4	0	0	10	
7330	unerl. Einfuhr BtM 30 I Nr. 4	W	1	0	0	0	0	0	0	0	0	0	0	0	0	0	0	1	0	0	0	0	1	
7332	von Kokain/Crack	G	1	0	0	0	0	0	0	0	0	0	0	0	0	0	0	0	0	1	0	0	1	
7332	von Kokain/Crack	M	1	0	0	0	0	0	0	0	0	0	0	0	0	0	0	0	0	1	0	0	1	
7338	von Cannabis einschl. Zuber.	G	10	0	0	0	0	0	0	0	0	0	0	0	0	0	0	3	4	3	0	0	10	
7338	von Cannabis einschl. Zuber.	M	9	0	0	0	0	0	0	0	0	0	0	0	0	0	0	2	4	3	0	0	9	
7338	von Cannabis einschl. Zuber.	W	1	0	0	0	0	0	0	0	0	0	0	0	0	0	0	1	0	0	0	0	1	
7340	Sonst. Verstöße gegen das BtMG	G	497	0	0	0	0	2	2	4	12	16	56	74	42	47	89	93	135	58	34	14	423	
7340	Sonst. Verstöße gegen das BtMG	M	436	0	0	0	0	1	1	4	11	15	54	70	35	44	79	82	119	46	29	11	366	
7340	Sonst. Verstöße gegen das BtMG	W	61	0	0	0	0	1	1	0	1	1	2	4	7	3	10	11	16	12	5	3	57	
7341	unerl Anbau von BtM 29 I Nr. 1	G	26	0	0	0	0	0	0	0	0	0	1	1	1	1	2	0	7	5	5	6	25	
7341	unerl Anbau von BtM 29 I Nr. 1	M	23	0	0	0	0	0	0	0	0	0	1	1	0	1	1	0	6	5	5	5	22	

Schlüsselzahl der Tat	Straftat	SEXS	Tatverdächtige gesamt	Kinder						Jugendliche			Heranwachsende 18 bis 21	gesamt Spalten 10,13,14	Erwachsene ab 21 Jahre									
				6	8	10	12	gesamt Spalten	14	16	gesamt Spalten	21			23	gesamt Spalten	25	30	40	50	60	gesamt Spalten		
				6	8	10	12	14	16	18	11 + 12	unter 21			23	25	16,17	30	40	50	60	und älter	18 - 23	
1	2	3	4	5	6	7	8	9	10	11	12	13	14	15	16	17	18	19	20	21	22	23	24	
7341	unerl Anbau von BtM 29 I Nr. 1	W	3	0	0	0	0	0	0	0	0	0	0	0	1	0	1	0	1	0	0	1	3	
7342	BtM-Anbau/-Herstell/-Handel 30	G	83	0	0	0	0	0	0	1	2	3	15	18	9	9	18	12	19	9	7	0	65	
7342	BtM-Anbau/-Herstell/-Handel 30	M	74	0	0	0	0	0	0	1	2	3	14	17	7	9	16	10	15	9	7	0	57	
7342	BtM-Anbau/-Herstell/-Handel 30	W	9	0	0	0	0	0	0	0	0	0	1	1	2	0	2	2	4	0	0	0	8	
7345	Abgabe an Minderjährige	G	9	0	0	0	0	0	0	0	0	0	0	0	1	2	3	1	3	1	0	1	9	
7345	Abgabe an Minderjährige	M	7	0	0	0	0	0	0	0	0	0	0	0	0	2	2	1	3	0	0	1	7	
7345	Abgabe an Minderjährige	W	2	0	0	0	0	0	0	0	0	0	0	0	1	0	1	0	0	1	0	0	2	
7348	n. gering. Menge § 29a I Nr. 2	G	384	0	0	0	0	2	2	3	10	13	40	55	32	36	68	80	108	44	22	7	329	
7348	n. gering. Menge § 29a I Nr. 2	M	337	0	0	0	0	1	1	3	9	12	39	52	29	33	62	71	97	33	17	5	285	
7348	n. gering. Menge § 29a I Nr. 2	W	47	0	0	0	0	1	1	0	1	1	1	3	3	3	6	9	11	11	5	2	44	
7350	4 NpSG	G	16	0	0	0	0	0	0	0	0	0	2	2	2	1	3	1	7	2	1	0	14	
7350	4 NpSG	M	12	0	0	0	0	0	0	0	0	0	2	2	2	1	3	0	5	1	1	0	10	
7350	4 NpSG	W	4	0	0	0	0	0	0	0	0	0	0	0	0	0	0	1	2	1	0	0	4	
7400	Strafr. NebenG UmVerbrSektor	G	78	0	0	0	0	0	0	0	0	0	1	1	3	1	4	7	18	17	14	17	77	
7400	Strafr. NebenG UmVerbrSektor	M	54	0	0	0	0	0	0	0	0	0	0	0	2	0	2	4	14	12	8	14	54	
7400	Strafr. NebenG UmVerbrSektor	W	24	0	0	0	0	0	0	0	0	0	1	1	1	1	2	3	4	5	6	3	23	
7410	Chemikaliengesetz	G	6	0	0	0	0	0	0	0	0	0	0	0	1	0	1	0	1	3	1	0	6	
7410	Chemikaliengesetz	M	5	0	0	0	0	0	0	0	0	0	0	0	0	0	0	0	1	3	1	0	5	
7410	Chemikaliengesetz	W	1	0	0	0	0	0	0	0	0	0	0	0	1	0	1	0	0	0	0	0	1	
7430	BNatur-/Tier-/PflSchG/BJagdG	G	56	0	0	0	0	0	0	0	0	0	1	1	1	0	1	5	11	9	13	16	55	
7430	BNatur-/Tier-/PflSchG/BJagdG	M	37	0	0	0	0	0	0	0	0	0	0	0	1	0	1	4	7	5	7	13	37	
7430	BNatur-/Tier-/PflSchG/BJagdG	W	19	0	0	0	0	0	0	0	0	0	1	1	0	0	0	1	4	4	6	3	18	
7440	Abfallverbringungsgesetz	G	3	0	0	0	0	0	0	0	0	0	0	0	0	0	0	0	0	2	0	1	3	
7440	Abfallverbringungsgesetz	M	3	0	0	0	0	0	0	0	0	0	0	0	0	0	0	0	0	2	0	1	3	
7441	§ 18a AbfVerbrG	G	3	0	0	0	0	0	0	0	0	0	0	0	0	0	0	0	0	2	0	1	3	
7441	§ 18a AbfVerbrG	M	3	0	0	0	0	0	0	0	0	0	0	0	0	0	0	0	0	2	0	1	3	
8860	Schwere Einbruchskriminalität	G	252	0	0	0	3	9	12	35	31	66	27	105	7	8	15	19	41	40	20	12	147	
8860	Schwere Einbruchskriminalität	M	215	0	0	0	3	5	8	31	25	56	24	88	6	6	12	17	36	35	19	8	127	
8860	Schwere Einbruchskriminalität	W	37	0	0	0	0	4	4	4	6	10	3	17	1	2	3	2	5	5	1	4	20	
8880	Wohnungseinbruchdiebstahl	G	75	0	0	0	0	1	1	5	9	14	11	26	2	2	4	8	12	13	4	8	49	
8880	Wohnungseinbruchdiebstahl	M	61	0	0	0	0	1	1	5	6	11	9	21	2	1	3	6	10	11	4	6	40	
8880	Wohnungseinbruchdiebstahl	W	14	0	0	0	0	0	0	0	3	3	2	5	0	1	1	2	2	2	0	2	9	
8890	Diebst. -rund um d. Kraftwag.-	G	154	0	0	0	0	5	5	6	7	13	22	40	11	3	14	11	41	29	8	11	114	

Schlüsselzahl der Tat	Straftat	SEXS	Tatverdächtige gesamt	Kinder						Jugendliche			Heranwachsende 18 bis unter 21	gesamt Spalten 10,13,14	Erwachsene ab 21 Jahre									
				6	8	10	12	gesamt Spalten 5-9	14	16	gesamt Spalten 11+12	21			23	gesamt Spalten 16,17	25	30	40	50	60	gesamt Spalten 18-23		
				6	8	10	12	14	16	18	11 + 12	bis unter 23			bis unter 25	bis unter 16,17	bis unter 30	bis unter 40	bis unter 50	bis unter 60	und älter	18 - 23		
1	2	3	4	5	6	7	8	9	10	11	12	13	14	15	16	17	18	19	20	21	22	23	24	
8890	Diebst. -rund um d. Kraftwag.-	M	135	0	0	0	0	4	4	4	7	11	21	36	10	2	12	7	36	29	6	9	99	
8890	Diebst. -rund um d. Kraftwag.-	W	19	0	0	0	0	1	1	2	0	2	1	4	1	1	2	4	5	0	2	2	15	
8900	ges. o. AEG, AsylVG, FreizG/EU	G	35384	11	90	208	439	1041	1789	1772	1784	3556	3084	8429	1858	1653	3511	3740	6966	5334	4079	3325	26955	
8900	ges. o. AEG, AsylVG, FreizG/EU	M	25703	10	78	177	312	574	1151	1039	1215	2254	2277	5682	1391	1250	2641	2861	5223	3952	3023	2321	20021	
8900	ges. o. AEG, AsylVG, FreizG/EU	W	9681	1	12	31	127	467	638	733	569	1302	807	2747	467	403	870	879	1743	1382	1056	1004	6934	
8910	Rauschgiftkriminalität	G	5764	2	0	1	2	17	22	158	320	478	845	1345	502	437	939	834	1325	813	397	111	4419	
8910	Rauschgiftkriminalität	M	4908	2	0	1	2	12	17	114	268	382	745	1144	431	386	817	730	1128	666	330	93	3764	
8910	Rauschgiftkriminalität	W	856	0	0	0	0	5	5	44	52	96	100	201	71	51	122	104	197	147	67	18	655	
8911	Direkte Beschaffungskriminal.	G	12	0	0	0	0	0	0	3	2	5	1	6	1	0	1	1	0	4	0	0	6	
8911	Direkte Beschaffungskriminal.	M	11	0	0	0	0	0	0	3	2	5	1	6	1	0	1	1	0	3	0	0	5	
8911	Direkte Beschaffungskriminal.	W	1	0	0	0	0	0	0	0	0	0	0	0	0	0	0	0	0	1	0	0	1	
8920	Gewaltkriminalität	G	3499	0	26	77	106	210	419	288	239	527	369	1315	192	175	367	401	629	375	228	184	2184	
8920	Gewaltkriminalität	M	2785	0	24	70	95	149	338	223	201	424	289	1051	149	143	292	344	506	285	179	128	1734	
8920	Gewaltkriminalität	W	714	0	2	7	11	61	81	65	38	103	80	264	43	32	75	57	123	90	49	56	450	
8925	Mord und Totschlag	G	45	0	0	0	0	0	0	2	0	2	5	7	3	5	8	4	12	4	3	7	38	
8925	Mord und Totschlag	M	40	0	0	0	0	0	0	2	0	2	5	7	3	5	8	4	10	3	3	5	33	
8925	Mord und Totschlag	W	5	0	0	0	0	0	0	0	0	0	0	0	0	0	0	0	2	1	0	2	5	
8930	Wirtschaftskriminalität	G	323	0	0	0	0	0	0	0	1	1	10	11	13	11	24	26	70	55	80	57	312	
8930	Wirtschaftskriminalität	M	236	0	0	0	0	0	0	0	1	1	8	9	11	6	17	20	51	34	63	42	227	
8930	Wirtschaftskriminalität	W	87	0	0	0	0	0	0	0	0	0	2	2	2	5	7	6	19	21	17	15	85	
8931	Wirtschaftskrim bei Betrugsdel	G	168	0	0	0	0	0	0	0	0	0	4	4	12	9	21	17	50	26	29	21	164	
8931	Wirtschaftskrim bei Betrugsdel	M	122	0	0	0	0	0	0	0	0	0	3	3	11	5	16	12	35	17	23	16	119	
8931	Wirtschaftskrim bei Betrugsdel	W	46	0	0	0	0	0	0	0	0	0	1	1	1	4	5	5	15	9	6	5	45	
8932	Insolvenzstraftaten	G	38	0	0	0	0	0	0	0	0	0	1	1	0	0	0	3	10	6	11	7	37	
8932	Insolvenzstraftaten	M	30	0	0	0	0	0	0	0	0	0	1	1	0	0	0	3	9	2	10	5	29	
8932	Insolvenzstraftaten	W	8	0	0	0	0	0	0	0	0	0	0	0	0	0	0	0	1	4	1	2	8	
8933	Wirtschaftskrim Anl-/Finanzier-ber	G	20	0	0	0	0	0	0	0	0	0	0	0	0	0	0	1	7	2	5	5	20	
8933	Wirtschaftskrim Anl-/Finanzier-ber	M	15	0	0	0	0	0	0	0	0	0	0	0	0	0	0	0	5	2	5	3	15	
8933	Wirtschaftskrim Anl-/Finanzier-ber	W	5	0	0	0	0	0	0	0	0	0	0	0	0	0	0	1	2	0	0	2	5	
8934	Wettbewerbsdelikte	G	16	0	0	0	0	0	0	0	1	1	2	3	1	1	2	2	3	2	1	3	13	
8934	Wettbewerbsdelikte	M	9	0	0	0	0	0	0	0	1	1	1	2	0	1	1	1	1	2	0	2	7	
8934	Wettbewerbsdelikte	W	7	0	0	0	0	0	0	0	0	0	1	1	1	0	1	1	2	0	1	1	6	
8936	Betr/Untrr Beteilig/Kapitalanl	G	14	0	0	0	0	0	0	0	0	0	0	0	0	0	0	1	5	1	3	4	14	

Schlüsselzahl der Tat	Straftat	SEXS	Tatverdächtige gesamt	Kinder						Jugendliche			Heranwachsende 18 bis 21	gesamt Spalten 10,13,14	Erwachsene ab 21 Jahre									
				6	8	10	12	gesamt Spalten	14	16	gesamt Spalten	21			23	gesamt Spalten	25	30	40	50	60	gesamt Spalten		
				6	8	10	12	14	5 - 9	16	18	11 + 12			23	25	16,17	30	40	50	60	und älter	18 - 23	
1	2	3	4	5	6	7	8	9	10	11	12	13	14	15	16	17	18	19	20	21	22	23	24	
8936	Betr/Untr Beteilig/Kapitalanl	M	10	0	0	0	0	0	0	0	0	0	0	0	0	0	0	0	3	1	3	3	10	
8936	Betr/Untr Beteilig/Kapitalanl	W	4	0	0	0	0	0	0	0	0	0	0	0	0	0	0	1	2	0	0	1	4	
8950	Menschenhandel insgesamt	G	14	0	0	0	0	0	0	1	0	1	3	4	0	0	0	3	3	3	1	0	10	
8950	Menschenhandel insgesamt	M	12	0	0	0	0	0	0	1	0	1	3	4	0	0	0	2	2	3	1	0	8	
8950	Menschenhandel insgesamt	W	2	0	0	0	0	0	0	0	0	0	0	0	0	0	0	1	1	0	0	0	2	
8960	Jugendschutzdelikte	G	22	0	0	0	2	1	3	5	4	9	0	12	0	0	0	2	3	3	2	0	10	
8960	Jugendschutzdelikte	M	20	0	0	0	2	1	3	5	2	7	0	10	0	0	0	2	3	3	2	0	10	
8960	Jugendschutzdelikte	W	2	0	0	0	0	0	0	0	2	2	0	2	0	0	0	0	0	0	0	0	0	
8970	Cybercrime	G	312	0	0	0	0	1	1	5	10	15	33	49	21	23	44	54	71	48	34	12	263	
8970	Cybercrime	M	187	0	0	0	0	1	1	4	8	12	25	38	11	12	23	25	41	33	18	9	149	
8970	Cybercrime	W	125	0	0	0	0	0	0	1	2	3	8	11	10	11	21	29	30	15	16	3	114	
8971	Computerbetrug	G	257	0	0	0	0	1	1	5	7	12	27	40	20	20	40	46	57	35	30	9	217	
8971	Computerbetrug	M	146	0	0	0	0	1	1	4	6	10	20	31	10	9	19	21	33	21	14	7	115	
8971	Computerbetrug	W	111	0	0	0	0	0	0	1	1	2	7	9	10	11	21	25	24	14	16	2	102	
8980	Umweltkrim. Verbr.schutzsektor	G	285	0	0	0	1	2	3	1	7	8	8	19	18	14	32	28	59	55	47	45	266	
8980	Umweltkrim. Verbr.schutzsektor	M	243	0	0	0	1	2	3	1	7	8	7	18	15	13	28	24	52	45	37	39	225	
8980	Umweltkrim. Verbr.schutzsektor	W	42	0	0	0	0	0	0	0	0	0	1	1	3	1	4	4	7	10	10	6	41	
8981	Umweltkrim. 29. Abschnitt StGB	G	96	0	0	0	0	0	0	0	0	0	0	0	3	4	7	11	19	17	19	23	96	
8981	Umweltkrim. 29. Abschnitt StGB	M	90	0	0	0	0	0	0	0	0	0	0	0	3	4	7	10	18	16	17	22	90	
8981	Umweltkrim. 29. Abschnitt StGB	W	6	0	0	0	0	0	0	0	0	0	0	0	0	0	0	1	1	1	2	1	6	
8982	Sonstige Umweltkrim. nach StGB	G	14	0	0	0	1	0	1	0	3	3	2	6	4	0	4	0	1	1	0	2	8	
8982	Sonstige Umweltkrim. nach StGB	M	14	0	0	0	1	0	1	0	3	3	2	6	4	0	4	0	1	1	0	2	8	
8983	Umweltkrim. Verbr. nach NebenG	G	175	0	0	0	0	2	2	1	4	5	6	13	11	10	21	17	39	37	28	20	162	
8983	Umweltkrim. Verbr. nach NebenG	M	139	0	0	0	0	2	2	1	4	5	5	12	8	9	17	14	33	28	20	15	127	
8983	Umweltkrim. Verbr. nach NebenG	W	36	0	0	0	0	0	0	0	0	0	1	1	3	1	4	3	6	9	8	5	35	
8990	Straßenkriminalität	G	2699	1	7	18	26	80	132	226	223	449	308	889	163	134	297	291	489	343	218	172	1810	
8990	Straßenkriminalität	M	2301	1	7	16	24	61	109	190	197	387	269	765	134	116	250	253	416	295	182	140	1536	
8990	Straßenkriminalität	W	398	0	0	2	2	19	23	36	26	62	39	124	29	18	47	38	73	48	36	32	274	
8991	Straßenraub	G	222	0	0	1	2	8	11	48	56	104	37	152	7	12	19	11	27	8	3	2	70	
8991	Straßenraub	M	202	0	0	1	2	7	10	43	54	97	37	144	7	11	18	10	22	5	1	2	58	
8991	Straßenraub	W	20	0	0	0	0	1	1	5	2	7	0	8	0	1	1	1	5	3	2	0	12	
8992	Straßendiebstahl	G	482	0	0	0	2	8	10	51	59	110	55	175	23	16	39	30	107	79	28	24	307	
8992	Straßendiebstahl	M	427	0	0	0	2	8	10	46	55	101	53	164	21	14	35	22	88	73	24	21	263	

Schlüsselzahl der Tat	Straftat	SEXS	Tatverdächtige gesamt	Kinder					Jugendliche			Heranwachsende 18 bis unter 21	gesamt Spalten 10,13,14	Erwachsene ab 21 Jahre									
				6	8	10	12	gesamt Spalten 5 - 9	14 bis unter 16	16 bis unter 18	gesamt Spalten 11 + 12			21 bis unter 23	23 bis unter 25	gesamt Spalten 16,17	25 bis unter 30	30 bis unter 40	40 bis unter 50	50 bis unter 60	60 und älter	gesamt Spalten 18 - 23	
1	2	3	4	5	6	7	8	9	10	11	12	13	14	15	16	17	18	19	20	21	22	23	24
8992	Straßendiebstahl	W	55	0	0	0	0	0	0	5	4	9	2	11	2	2	4	8	19	6	4	3	44
8995	Graffiti insgesamt	G	330	0	0	0	3	10	13	26	38	64	59	136	36	26	62	56	54	11	4	7	194
8995	Graffiti insgesamt	M	301	0	0	0	0	7	7	23	38	61	58	126	33	23	56	52	47	11	3	6	175
8995	Graffiti insgesamt	W	29	0	0	0	3	3	6	3	0	3	1	10	3	3	6	4	7	0	1	1	19

Schlüsselzahl der Tat	Straftat	S E X U S	Tatver- daech- tliche gesamt	Kinder						Jugendliche			Heran- wach- sende 18 bis 21	gesamt Spalten 10,13,14	Erwachsene ab 21 Jahre									
				6	8	10	12	gesamt Spalten 5-9	14 bis 16	16 bis 18	gesamt Spalten 11+12	21 bis 23			23 bis 25	gesamt Spalten 16,17	25 bis 30	30 bis 40	40 bis 50	50 bis 60	60 und älter	gesamt Spalten 18-23		
				6	8	10	12	14	16	18	11+12	23			25	16,17	30	40	50	60	älter	18-23		
1	2	3	4	5	6	7	8	9	10	11	12	13	14	15	16	17	18	19	20	21	22	23	24	
-----	Straftaten gesamt (0-7)	G	34855	102	71	136	256	460	1025	925	1195	2120	2189	5334	1867	2258	4125	5808	9773	5987	2651	1177	29521	
-----	Straftaten gesamt (0-7)	%	100	100	100	100	100	100	100	100	100	100	100	100	100	100	100	100	100	100	100	100	100	
-----	Straftaten gesamt (0-7)	M	27994	46	51	102	181	275	655	659	962	1621	1761	4037	1555	1925	3480	4908	8019	4755	2038	757	23957	
-----	Straftaten gesamt (0-7)	%	80	45	72	75	71	60	64	71	81	77	80	76	83	85	84	85	82	79	77	64	81	
-----	Straftaten gesamt (0-7)	W	6861	56	20	34	75	185	370	266	233	499	428	1297	312	333	645	900	1754	1232	613	420	5564	
-----	Straftaten gesamt (0-7)	%	20	55	28	25	29	40	36	29	20	24	20	24	17	15	16	16	18	21	23	36	19	
000000	Straftaten gegen das Leben	G	43	0	0	0	0	0	0	2	1	3	2	5	3	1	4	9	11	9	4	1	38	
000000	Straftaten gegen das Leben	M	42	0	0	0	0	0	0	2	1	3	2	5	3	1	4	9	10	9	4	1	37	
000000	Straftaten gegen das Leben	W	1	0	0	0	0	0	0	0	0	0	0	0	0	0	0	0	1	0	0	0	1	
010000	Mord	G	11	0	0	0	0	0	0	0	1	1	1	2	1	0	1	5	2	1	0	0	9	
010000	Mord	M	10	0	0	0	0	0	0	0	1	1	1	2	1	0	1	5	1	1	0	0	8	
010000	Mord	W	1	0	0	0	0	0	0	0	0	0	0	0	0	0	0	0	1	0	0	0	1	
011000	Mord im Zus.-hang m. Raubdel.	G	2	0	0	0	0	0	0	0	0	0	0	0	0	0	0	1	0	1	0	0	2	
011000	Mord im Zus.-hang m. Raubdel.	M	2	0	0	0	0	0	0	0	0	0	0	0	0	0	0	1	0	1	0	0	2	
020000	Totschlag/Tötung a. Verlangen	G	30	0	0	0	0	0	0	2	0	2	1	3	2	1	3	4	8	8	3	1	27	
020000	Totschlag/Tötung a. Verlangen	M	30	0	0	0	0	0	0	2	0	2	1	3	2	1	3	4	8	8	3	1	27	
030000	Fahrlässige Tötung	G	2	0	0	0	0	0	0	0	0	0	0	0	0	0	0	0	1	0	1	0	2	
030000	Fahrlässige Tötung	M	2	0	0	0	0	0	0	0	0	0	0	0	0	0	0	0	1	0	1	0	2	
100000	Straft. sex. Selbstbest. insg.	G	706	1	3	4	8	9	25	40	40	80	37	142	41	36	77	91	212	109	48	27	564	
100000	Straft. sex. Selbstbest. insg.	M	663	1	3	2	7	7	20	36	37	73	34	127	39	34	73	89	204	100	43	27	536	
100000	Straft. sex. Selbstbest. insg.	W	43	0	0	2	1	2	5	4	3	7	3	15	2	2	4	2	8	9	5	0	28	
110000	Straft. geg. sex. Selbstbest.	G	379	0	0	0	0	2	2	14	21	35	23	60	26	22	48	58	120	52	27	14	319	
110000	Straft. geg. sex. Selbstbest.	M	368	0	0	0	0	1	1	14	20	34	22	57	24	22	46	58	118	49	26	14	311	
110000	Straft. geg. sex. Selbstbest.	W	11	0	0	0	0	1	1	0	1	1	1	3	2	0	2	0	2	3	1	0	8	
111000	§§ 177, 178 StGB	G	91	0	0	0	0	0	0	3	5	8	8	16	10	5	15	10	29	12	7	2	75	
111000	§§ 177, 178 StGB	M	88	0	0	0	0	0	0	3	5	8	8	16	9	5	14	10	28	12	6	2	72	
111000	§§ 177, 178 StGB	W	3	0	0	0	0	0	0	0	0	0	0	0	1	0	1	0	1	0	1	0	3	
111700	Vergewaltigung §177 (6 bis 8)	G	88	0	0	0	0	0	0	3	5	8	7	15	10	5	15	9	29	11	7	2	73	
111700	Vergewaltigung §177 (6 bis 8)	M	85	0	0	0	0	0	0	3	5	8	7	15	9	5	14	9	28	11	6	2	70	
111700	Vergewaltigung §177 (6 bis 8)	W	3	0	0	0	0	0	0	0	0	0	0	0	1	0	1	0	1	0	1	0	3	
111800	sex.Übergr./Nötig. b.schw.Fall	G	3	0	0	0	0	0	0	0	0	0	1	1	0	0	0	1	0	1	0	0	2	
111800	sex.Übergr./Nötig. b.schw.Fall	M	3	0	0	0	0	0	0	0	0	0	1	1	0	0	0	1	0	1	0	0	2	
112100	sexueller Übergriff/Nötigung	G	62	0	0	0	0	0	0	2	4	6	2	8	3	1	4	5	21	14	9	1	54	

Schlüsselzahl der Tat	Straftat	SEXS	Tatverdächtige gesamt	Kinder						Jugendliche			Heranwachsende 18 bis unter 21	gesamt Spalten 10,13,14	Erwachsene ab 21 Jahre									
				6	8	10	12	gesamt Spalten	14	16	gesamt Spalten	21			23	gesamt Spalten	25	30	40	50	60	gesamt Spalten		
				6	8	10	12	14	16	18	11 + 12	23			25	16,17	30	40	50	60	und älter	18 - 23		
1	2	3	4	5	6	7	8	9	10	11	12	13	14	15	16	17	18	19	20	21	22	23	24	
112100	sexueller Übergriff/Nötigung	M	62	0	0	0	0	0	0	2	4	6	2	8	3	1	4	5	21	14	9	1	54	
113000	Sex. Missbr./Ausn. Amtsstel.	G	2	0	0	0	0	0	0	0	0	0	0	0	0	0	0	0	1	1	0	0	2	
113000	Sex. Missbr./Ausn. Amtsstel.	M	1	0	0	0	0	0	0	0	0	0	0	0	0	0	0	0	1	0	0	0	1	
113000	Sex. Missbr./Ausn. Amtsstel.	W	1	0	0	0	0	0	0	0	0	0	0	0	0	0	0	0	0	1	0	0	1	
114000	§ 184i StGB	G	236	0	0	0	0	2	2	10	13	23	13	38	14	16	30	43	74	29	11	11	198	
114000	§ 184i StGB	M	229	0	0	0	0	1	1	10	12	22	12	35	13	16	29	43	73	27	11	11	194	
114000	§ 184i StGB	W	7	0	0	0	0	1	1	0	1	1	1	3	1	0	1	0	1	2	0	0	4	
130000	Sonstiger sexueller Missbrauch	G	149	0	2	3	6	2	13	6	7	13	4	30	6	3	9	10	49	31	12	8	119	
130000	Sonstiger sexueller Missbrauch	M	138	0	2	1	5	2	10	6	7	13	4	27	6	2	8	10	47	28	10	8	111	
130000	Sonstiger sexueller Missbrauch	W	11	0	0	2	1	0	3	0	0	0	0	3	0	1	1	0	2	3	2	0	8	
131000	Sex. Missbrauch von Kindern	G	59	0	2	3	5	2	12	6	6	12	3	27	3	0	3	4	9	6	5	5	32	
131000	Sex. Missbrauch von Kindern	M	55	0	2	1	4	2	9	6	6	12	3	24	3	0	3	4	9	6	4	5	31	
131000	Sex. Missbrauch von Kindern	W	4	0	0	2	1	0	3	0	0	0	0	3	0	0	0	0	0	0	1	0	1	
131100	Sex. Handlungen n. 176 (1) 1,2	G	35	0	2	3	4	1	10	4	5	9	1	20	3	0	3	2	6	1	1	2	15	
131100	Sex. Handlungen n. 176 (1) 1,2	M	32	0	2	1	3	1	7	4	5	9	1	17	3	0	3	2	6	1	1	2	15	
131100	Sex. Handlungen n. 176 (1) 1,2	W	3	0	0	2	1	0	3	0	0	0	0	3	0	0	0	0	0	0	0	0	0	
131200	Exhibit./sex. Handl. vor Kind	G	7	0	0	0	0	0	0	0	0	0	0	0	0	0	0	1	1	3	0	2	7	
131200	Exhibit./sex. Handl. vor Kind	M	7	0	0	0	0	0	0	0	0	0	0	0	0	0	0	1	1	3	0	2	7	
131300	Sex. Handlungen n. 176a (1) 2	G	1	0	0	0	1	0	1	0	0	0	0	1	0	0	0	0	0	0	0	0	0	
131300	Sex. Handlungen n. 176a (1) 2	M	1	0	0	0	1	0	1	0	0	0	0	1	0	0	0	0	0	0	0	0	0	
131400	§ 176a (1) 3, § 176b (1) 1,2	G	1	0	0	0	0	1	1	0	0	0	0	1	0	0	0	0	0	0	0	0	0	
131400	§ 176a (1) 3, § 176b (1) 1,2	M	1	0	0	0	0	1	1	0	0	0	0	1	0	0	0	0	0	0	0	0	0	
131500	Beischlaf m. Kind 176c (1) 2	G	8	0	0	0	0	0	0	0	0	0	1	1	0	0	0	0	2	1	3	1	7	
131500	Beischlaf m. Kind 176c (1) 2	M	8	0	0	0	0	0	0	0	0	0	1	1	0	0	0	0	2	1	3	1	7	
131700	Son. sex. Missbr. Kind n. 176c	G	2	0	0	0	0	0	0	1	1	2	0	2	0	0	0	0	0	0	0	0	0	
131700	Son. sex. Missbr. Kind n. 176c	M	2	0	0	0	0	0	0	1	1	2	0	2	0	0	0	0	0	0	0	0	0	
132000	Exhib. Hdlg./Err. öff. Ärgern.	G	87	0	0	0	1	0	1	0	1	1	1	3	3	3	6	6	38	24	7	3	84	
132000	Exhib. Hdlg./Err. öff. Ärgern.	M	80	0	0	0	1	0	1	0	1	1	1	3	3	2	5	6	36	21	6	3	77	
132000	Exhib. Hdlg./Err. öff. Ärgern.	W	7	0	0	0	0	0	0	0	0	0	0	0	0	1	1	0	2	3	1	0	7	
133000	sex. Missbr. von Jugendlichen	G	4	0	0	0	0	0	0	0	0	0	0	0	0	0	0	0	2	2	0	0	4	
133000	sex. Missbr. von Jugendlichen	M	4	0	0	0	0	0	0	0	0	0	0	0	0	0	0	0	2	2	0	0	4	
133100	§ 182 (2) StGB	G	3	0	0	0	0	0	0	0	0	0	0	0	0	0	0	0	2	1	0	0	3	
133100	§ 182 (2) StGB	M	3	0	0	0	0	0	0	0	0	0	0	0	0	0	0	0	2	1	0	0	3	

Schlüsselzahl der Tat	Straftat	S E X U S	Tatver- daech- tliche gesamt	Kinder					Jugendliche			Heran- wach- sende 18 bis unter 21	gesamt Spalten 10,13,14	Erwachsene ab 21 Jahre									
				6	8	10	12	gesamt Spalten 5 - 9	14 bis unter 16	16 bis unter 18	gesamt Spalten 11 + 12			21 bis unter 23	23 bis unter 25	gesamt Spalten 16,17	25 bis unter 30	30 bis unter 40	40 bis unter 50	50 bis unter 60	60 und älter	gesamt Spalten 18 - 23	
1	2	3	4	5	6	7	8	9	10	11	12	13	14	15	16	17	18	19	20	21	22	23	24
133700	§ 182 StGB	G	1	0	0	0	0	0	0	0	0	0	0	0	0	0	0	0	0	1	0	0	1
133700	§ 182 StGB	M	1	0	0	0	0	0	0	0	0	0	0	0	0	0	0	0	0	1	0	0	1
140000	Ausnutzung sexueller Neigungen	G	186	1	1	1	2	5	10	21	12	33	11	54	10	11	21	25	45	26	10	5	132
140000	Ausnutzung sexueller Neigungen	M	165	1	1	1	2	4	9	17	10	27	9	45	10	10	20	23	41	23	8	5	120
140000	Ausnutzung sexueller Neigungen	W	21	0	0	0	0	1	1	4	2	6	2	9	0	1	1	2	4	3	2	0	12
142000	Zuhälterei	G	4	0	0	0	0	0	0	0	0	0	0	0	0	0	0	0	3	1	0	0	4
142000	Zuhälterei	M	4	0	0	0	0	0	0	0	0	0	0	0	0	0	0	0	3	1	0	0	4
143000	Verbreitung pornogr. Inhalte	G	179	1	1	1	2	5	10	21	12	33	11	54	10	11	21	25	42	24	9	4	125
143000	Verbreitung pornogr. Inhalte	M	158	1	1	1	2	4	9	17	10	27	9	45	10	10	20	23	38	21	7	4	113
143000	Verbreitung pornogr. Inhalte	W	21	0	0	0	0	1	1	4	2	6	2	9	0	1	1	2	4	3	2	0	12
143100	An Personen unter 18 Jahre	G	1	0	0	0	0	0	0	0	0	0	1	1	0	0	0	0	0	0	0	0	0
143100	An Personen unter 18 Jahre	W	1	0	0	0	0	0	0	0	0	0	1	1	0	0	0	0	0	0	0	0	0
143200	Verbr/Bes/Erw/Herst.Kiposchr.	G	135	1	1	0	2	6	10	15	7	22	6	38	8	11	19	21	28	19	6	4	97
143200	Verbr/Bes/Erw/Herst.Kiposchr.	M	117	1	1	0	2	5	9	12	5	17	5	31	8	10	18	19	25	16	4	4	86
143200	Verbr/Bes/Erw/Herst.Kiposchr.	W	18	0	0	0	0	1	1	3	2	5	1	7	0	1	1	2	3	3	2	0	11
143500	§ 184c StGB	G	31	0	0	1	0	0	1	5	4	9	2	12	2	1	3	3	9	2	2	0	19
143500	§ 184c StGB	M	29	0	0	1	0	0	1	4	4	8	2	11	2	1	3	3	8	2	2	0	18
143500	§ 184c StGB	W	2	0	0	0	0	0	0	1	0	1	0	1	0	0	0	0	1	0	0	0	1
145000	§ 184k StGB	G	3	0	0	0	0	0	0	0	0	0	0	0	0	0	0	0	0	1	1	1	3
145000	§ 184k StGB	M	3	0	0	0	0	0	0	0	0	0	0	0	0	0	0	0	0	1	1	1	3
200000	Roh-del/Straft geg pers Freih	G	9766	3	8	51	99	168	329	348	332	680	493	1502	409	522	931	1471	2859	1925	784	294	8264
200000	Roh-del/Straft geg pers Freih	M	8174	3	7	44	83	124	261	292	292	584	420	1265	346	469	815	1274	2368	1574	658	220	6909
200000	Roh-del/Straft geg pers Freih	W	1592	0	1	7	16	44	68	56	40	96	73	237	63	53	116	197	491	351	126	74	1355
210000	Raub/räub Erpr/räub Ang Kraftf	G	684	0	1	2	4	18	25	73	59	132	71	228	32	51	83	84	178	80	26	5	456
210000	Raub/räub Erpr/räub Ang Kraftf	M	648	0	1	2	4	18	25	70	59	129	67	221	28	48	76	79	171	75	23	3	427
210000	Raub/räub Erpr/räub Ang Kraftf	W	36	0	0	0	0	0	0	3	0	3	4	7	4	3	7	5	7	5	3	2	29
212000	Raub auf sonst. Zahlst./Gesch.	G	6	0	0	0	0	0	0	2	1	3	0	3	0	0	0	0	2	1	0	0	3
212000	Raub auf sonst. Zahlst./Gesch.	M	6	0	0	0	0	0	0	2	1	3	0	3	0	0	0	0	2	1	0	0	3
212200	Raubüberfälle auf Tankstellen	G	3	0	0	0	0	0	0	2	1	3	0	3	0	0	0	0	0	0	0	0	0
212200	Raubüberfälle auf Tankstellen	M	3	0	0	0	0	0	0	2	1	3	0	3	0	0	0	0	0	0	0	0	0
216000	Handtaschenraub	G	11	0	0	0	0	0	0	0	0	0	3	3	0	2	2	1	5	0	0	0	8
216000	Handtaschenraub	M	9	0	0	0	0	0	0	0	0	0	3	3	0	2	2	1	3	0	0	0	6
216000	Handtaschenraub	W	2	0	0	0	0	0	0	0	0	0	0	0	0	0	0	0	2	0	0	0	2

Schlüsselzahl der Tat	Straftat	SEXS	Tatverdächtige gesamt	Kinder						Jugendliche			Heranwachsende 18 bis unter 21	gesamt Spalten 10,13,14	Erwachsene ab 21 Jahre										
				6	8 bis unter 10		12	gesamt Spalten 5 - 9	14 bis unter 16	16 bis unter 18	gesamt Spalten 11 + 12	21 bis unter 23			23 bis unter 25	gesamt Spalten 16,17	25 bis unter 30	30 bis unter 40	40 bis unter 50	50 bis unter 60	60 und älter	gesamt Spalten 18 - 23			
					6	8																	10	12	14
1	2	3	4	5	6	7	8	9	10	11	12	13	14	15	16	17	18	19	20	21	22	23	24		
217000	Sonst. Raub Straße/Weg/Platz	G	317	0	0	1	2	15	18	50	33	83	32	133	19	28	47	38	68	23	8	0	184		
217000	Sonst. Raub Straße/Weg/Platz	M	308	0	0	1	2	15	18	49	33	82	32	132	17	28	45	35	67	22	7	0	176		
217000	Sonst. Raub Straße/Weg/Platz	W	9	0	0	0	0	0	0	1	0	1	0	1	2	0	2	3	1	1	1	0	8		
218000	Raub zur Erlangung von BtM	G	1	0	0	0	0	0	0	1	0	1	0	1	0	0	0	0	0	0	0	0	0		
218000	Raub zur Erlangung von BtM	M	1	0	0	0	0	0	0	1	0	1	0	1	0	0	0	0	0	0	0	0	0		
219000	Raubüberfälle in Wohnungen	G	23	0	0	0	0	0	0	0	1	1	0	1	0	3	3	0	14	5	0	0	22		
219000	Raubüberfälle in Wohnungen	M	22	0	0	0	0	0	0	0	1	1	0	1	0	3	3	0	14	4	0	0	21		
219000	Raubüberfälle in Wohnungen	W	1	0	0	0	0	0	0	0	0	0	0	0	0	0	0	0	0	1	0	0	1		
220000	Körperverletzung insgesamt	G	7591	3	7	48	78	137	273	260	268	528	384	1185	347	409	756	1189	2243	1441	549	228	6406		
220000	Körperverletzung insgesamt	M	6299	3	6	41	65	102	217	211	231	442	329	988	289	366	655	1028	1829	1164	461	174	5311		
220000	Körperverletzung insgesamt	W	1292	0	1	7	13	35	56	49	37	86	55	197	58	43	101	161	414	277	88	54	1095		
222000	Gefährl./schw. KV/Verstümmel.	G	2666	1	4	23	38	80	146	147	158	305	193	644	146	176	322	406	686	406	139	63	2022		
222000	Gefährl./schw. KV/Verstümmel.	M	2240	1	3	18	32	59	113	115	134	249	175	537	126	166	292	364	567	322	117	41	1703		
222000	Gefährl./schw. KV/Verstümmel.	W	426	0	1	5	6	21	33	32	24	56	18	107	20	10	30	42	119	84	22	22	319		
222100	Gef./schw. KV Straße/Weg/Platz	G	1348	0	2	4	8	19	33	65	99	164	116	313	85	101	186	239	354	174	60	22	1035		
222100	Gef./schw. KV Straße/Weg/Platz	M	1213	0	2	1	8	13	24	55	87	142	110	276	74	94	168	225	317	158	55	14	937		
222100	Gef./schw. KV Straße/Weg/Platz	W	135	0	0	3	0	6	9	10	12	22	6	37	11	7	18	14	37	16	5	8	98		
223000	Misshandl. v. Schutzbefohlenen	G	33	0	0	0	0	0	0	0	1	1	0	1	0	1	1	1	14	12	2	2	32		
223000	Misshandl. v. Schutzbefohlenen	M	20	0	0	0	0	0	0	0	0	0	0	0	0	0	0	0	9	8	2	1	20		
223000	Misshandl. v. Schutzbefohlenen	W	13	0	0	0	0	0	0	0	1	1	0	1	0	1	1	1	5	4	0	1	12		
223100	Misshandlung von Kindern	G	23	0	0	0	0	0	0	0	0	0	0	0	0	1	1	1	10	9	1	1	23		
223100	Misshandlung von Kindern	M	15	0	0	0	0	0	0	0	0	0	0	0	0	0	0	0	7	6	1	1	15		
223100	Misshandlung von Kindern	W	8	0	0	0	0	0	0	0	0	0	0	0	0	1	1	1	3	3	0	0	8		
224000	Vors einfache Körperverletzung	G	5229	1	3	24	41	69	138	133	130	263	221	622	230	256	486	840	1651	1062	408	160	4607		
224000	Vors einfache Körperverletzung	M	4359	1	3	22	36	51	113	112	116	228	184	525	193	225	418	724	1352	870	341	129	3834		
224000	Vors einfache Körperverletzung	W	870	0	0	2	5	18	25	21	14	35	37	97	37	31	68	116	299	192	67	31	773		
225000	Fahrlässige Körperverletzung	G	125	1	0	1	3	1	6	4	2	6	5	17	3	3	6	23	35	26	12	6	108		
225000	Fahrlässige Körperverletzung	M	90	1	0	1	1	1	4	4	2	6	2	12	1	2	3	15	26	19	11	4	78		
225000	Fahrlässige Körperverletzung	W	35	0	0	0	2	0	2	0	0	0	3	5	2	1	3	8	9	7	1	2	30		
230000	Straft. g. d. pers. Freiheit	G	2307	0	1	2	23	30	56	55	52	107	91	254	73	109	182	313	714	526	247	71	2053		
230000	Straft. g. d. pers. Freiheit	M	1981	0	1	2	20	19	42	44	48	92	76	210	66	97	163	279	621	448	208	52	1771		
230000	Straft. g. d. pers. Freiheit	W	326	0	0	0	3	11	14	11	4	15	15	44	7	12	19	34	93	78	39	19	282		
231000	Menschenr/Entz Minderj/Kinderh	G	22	0	0	0	0	0	0	0	0	0	0	0	0	1	1	4	11	4	2	0	22		

Schlüsselzahl der Tat	Straftat	SEXS	Tatverdächtige gesamt	Kinder						Jugendliche			Heranwachsende 18 bis 21	gesamt Spalten 10,13,14	Erwachsene ab 21 Jahre									
				6	8	10	12	gesamt Spalten 5 - 9	14 bis 16	16 bis 18	gesamt Spalten 11 + 12	21 bis 23			23 bis 25	gesamt Spalten 16,17	25 bis 30	30 bis 40	40 bis 50	50 bis 60	60 und älter	gesamt Spalten 18 - 23		
				6	8	10	12	14	16	18	11 + 12	23			25	16,17	30	40	50	60	älter	18 - 23		
1	2	3	4	5	6	7	8	9	10	11	12	13	14	15	16	17	18	19	20	21	22	23	24	
231000	Menschenr/Entz Minderj/Kinderh	M	10	0	0	0	0	0	0	0	0	0	0	0	0	1	1	2	5	2	0	0	10	
231000	Menschenr/Entz Minderj/Kinderh	W	12	0	0	0	0	0	0	0	0	0	0	0	0	0	0	2	6	2	2	0	12	
231100	Menschenraub	G	1	0	0	0	0	0	0	0	0	0	0	0	0	0	0	0	0	1	0	0	1	
231100	Menschenraub	W	1	0	0	0	0	0	0	0	0	0	0	0	0	0	0	0	0	1	0	0	1	
231200	Entziehung Minderjähriger	G	21	0	0	0	0	0	0	0	0	0	0	0	0	1	1	4	11	3	2	0	21	
231200	Entziehung Minderjähriger	M	10	0	0	0	0	0	0	0	0	0	0	0	0	1	1	2	5	2	0	0	10	
231200	Entziehung Minderjähriger	W	11	0	0	0	0	0	0	0	0	0	0	0	0	0	0	2	6	1	2	0	11	
232000	Nachst./Freih-ber./Nöt./Bedroh	G	2283	0	1	2	23	30	56	55	52	107	91	254	72	108	180	310	702	522	244	71	2029	
232000	Nachst./Freih-ber./Nöt./Bedroh	M	1968	0	1	2	20	19	42	44	48	92	76	210	65	96	161	278	615	445	207	52	1758	
232000	Nachst./Freih-ber./Nöt./Bedroh	W	315	0	0	0	3	11	14	11	4	15	15	44	7	12	19	32	87	77	37	19	271	
232100	Freiheitsberaubung	G	62	0	0	0	0	0	0	0	0	0	6	6	1	6	7	7	14	20	4	4	56	
232100	Freiheitsberaubung	M	45	0	0	0	0	0	0	0	0	0	4	4	1	4	5	6	12	14	3	1	41	
232100	Freiheitsberaubung	W	17	0	0	0	0	0	0	0	0	0	2	2	0	2	2	1	2	6	1	3	15	
232200	Nötigung	G	207	0	1	1	2	3	7	6	6	12	11	30	8	12	20	23	66	41	24	3	177	
232200	Nötigung	M	181	0	1	1	2	2	6	4	6	10	10	26	8	10	18	20	60	35	19	3	155	
232200	Nötigung	W	26	0	0	0	0	1	1	2	0	2	1	4	0	2	2	3	6	6	5	0	22	
232300	Bedrohung	G	1939	0	0	1	21	27	49	49	46	95	75	219	61	86	147	269	591	440	211	62	1720	
232300	Bedrohung	M	1684	0	0	1	18	17	36	40	42	82	63	181	54	78	132	243	519	382	180	47	1503	
232300	Bedrohung	W	255	0	0	0	3	10	13	9	4	13	12	38	7	8	15	26	72	58	31	15	217	
232400	Nachstellung § 238 StGB	G	114	0	0	0	0	0	0	0	0	0	2	2	4	8	12	14	41	33	8	4	112	
232400	Nachstellung § 238 StGB	M	94	0	0	0	0	0	0	0	0	0	1	1	4	7	11	12	33	26	8	3	93	
232400	Nachstellung § 238 StGB	W	20	0	0	0	0	0	0	0	0	0	1	1	0	1	1	2	8	7	0	1	19	
232500	Zwangsheirat § 237 StGB	G	2	0	0	0	0	0	0	0	0	0	0	0	0	0	0	0	2	0	0	0	2	
232500	Zwangsheirat § 237 StGB	M	2	0	0	0	0	0	0	0	0	0	0	0	0	0	0	0	2	0	0	0	2	
233000	Erpresserischer Menschenraub	G	1	0	0	0	0	0	0	0	0	0	1	1	0	0	0	0	0	0	0	0	0	
233000	Erpresserischer Menschenraub	M	1	0	0	0	0	0	0	0	0	0	1	1	0	0	0	0	0	0	0	0	0	
239000	Menschenh. 232/232a/b/233/233a	G	6	0	0	0	0	0	0	0	0	0	0	0	2	0	2	0	2	1	1	1	0	6
239000	Menschenh. 232/232a/b/233/233a	M	4	0	0	0	0	0	0	0	0	0	0	0	1	0	1	0	1	1	1	1	0	4
239000	Menschenh. 232/232a/b/233/233a	W	2	0	0	0	0	0	0	0	0	0	0	0	1	0	1	0	1	0	0	0	2	
239200	Zwangsprostitution § 232a StGB	G	6	0	0	0	0	0	0	0	0	0	0	0	2	0	2	0	2	1	1	0	6	
239200	Zwangsprostitution § 232a StGB	M	4	0	0	0	0	0	0	0	0	0	0	0	1	0	1	0	1	1	1	0	4	
239200	Zwangsprostitution § 232a StGB	W	2	0	0	0	0	0	0	0	0	0	0	0	1	0	1	0	1	0	0	0	2	
3****	Diebstahl ohne erschwer. Umst.	G	9576	3	8	35	99	218	363	334	371	705	609	1677	523	595	1118	1428	2683	1635	729	306	7899	

Schlüsselzahl der Tat	Straftat	SE	Tatverdächtige gesamt	Kinder						Jugendliche			Heranwachsende 18 bis 21	gesamt Spalten 10,13,14	Erwachsene ab 21 Jahre								
				6	8	10	12	gesamt Spalten	14	16	gesamt Spalten	21			23	gesamt Spalten	25	30	40	50	60	gesamt Spalten	
				6	8	10	12	5-9	16	18	11+12	bis unter 23			bis unter 25	16,17	bis unter 30	bis unter 40	bis unter 50	bis unter 60	und älter	18-23	
1	2	3	4	5	6	7	8	9	10	11	12	13	14	15	16	17	18	19	20	21	22	23	24
3****	Diebstahl ohne erschwer. Umst.	M	7216	2	7	26	61	108	204	184	251	435	439	1078	417	472	889	1143	2150	1249	519	188	6138
3****	Diebstahl ohne erschwer. Umst.	W	2360	1	1	9	38	110	159	150	120	270	170	599	106	123	229	285	533	386	210	118	1761
3**1**	von Kraftwagen/unbef. Benutzen	G	32	0	0	0	0	2	2	2	0	2	4	8	3	1	4	1	9	7	3	0	24
3**1**	von Kraftwagen/unbef. Benutzen	M	31	0	0	0	0	2	2	2	0	2	4	8	3	1	4	1	8	7	3	0	23
3**1**	von Kraftwagen/unbef. Benutzen	W	1	0	0	0	0	0	0	0	0	0	0	0	0	0	0	0	1	0	0	0	1
3**2**	von Moped/Krad/unbef. Benutzen	G	8	0	0	0	0	1	1	1	2	3	2	6	0	1	1	0	0	1	0	0	2
3**2**	von Moped/Krad/unbef. Benutzen	M	8	0	0	0	0	1	1	1	2	3	2	6	0	1	1	0	0	1	0	0	2
3**3**	von Fahrrad/unbefugt. Benutzen	G	87	0	0	1	2	3	6	2	5	7	5	18	3	6	9	14	24	15	3	4	69
3**3**	von Fahrrad/unbefugt. Benutzen	M	80	0	0	1	2	3	6	1	5	6	4	16	2	6	8	12	23	14	3	4	64
3**3**	von Fahrrad/unbefugt. Benutzen	W	7	0	0	0	0	0	0	1	0	1	1	2	1	0	1	2	1	1	0	0	5
3**5**	von unbaren Zahlungsmitt. 3**5	G	176	0	1	0	0	2	3	5	14	19	13	35	9	7	16	34	58	19	11	3	141
3**5**	von unbaren Zahlungsmitt. 3**5	M	151	0	1	0	0	1	2	3	12	15	13	30	6	7	13	33	46	16	10	3	121
3**5**	von unbaren Zahlungsmitt. 3**5	W	25	0	0	0	0	1	1	2	2	4	0	5	3	0	3	1	12	3	1	0	20
3**7**	von/aus Automat 3**7	G	3	0	0	0	0	0	0	0	0	0	0	0	0	0	0	0	3	0	0	0	3
3**7**	von/aus Automat 3**7	M	2	0	0	0	0	0	0	0	0	0	0	0	0	0	0	0	2	0	0	0	2
3**7**	von/aus Automat 3**7	W	1	0	0	0	0	0	0	0	0	0	0	0	0	0	0	0	1	0	0	0	1
305**	In/aus Bank/Spark/Postfil 305*	G	6	0	0	0	0	0	0	0	0	0	0	0	2	0	2	1	3	0	0	0	6
305**	In/aus Bank/Spark/Postfil 305*	M	6	0	0	0	0	0	0	0	0	0	0	0	2	0	2	1	3	0	0	0	6
310**	D. in/aus Büroräumen pp. 310*	G	26	0	0	0	0	0	0	0	1	1	0	1	1	2	3	4	13	4	1	0	25
310**	D. in/aus Büroräumen pp. 310*	M	25	0	0	0	0	0	0	0	0	0	0	0	1	2	3	4	13	4	1	0	25
310**	D. in/aus Büroräumen pp. 310*	W	1	0	0	0	0	0	0	0	1	1	0	1	0	0	0	0	0	0	0	0	0
315**	D. in/aus Gastst/Hot pp 315*	G	53	0	0	0	0	0	0	0	0	0	3	3	3	4	7	16	16	7	2	2	50
315**	D. in/aus Gastst/Hot pp 315*	M	46	0	0	0	0	0	0	0	0	0	3	3	2	4	6	15	15	5	1	1	43
315**	D. in/aus Gastst/Hot pp 315*	W	7	0	0	0	0	0	0	0	0	0	0	0	1	0	1	1	1	2	1	1	7
325**	D. in/aus Warenhäusern pp 325*	G	7791	3	5	31	79	192	310	283	295	578	491	1379	406	470	876	1146	2200	1355	581	254	6412
325**	D. in/aus Warenhäusern pp 325*	M	5765	2	4	23	48	86	163	144	182	326	335	824	316	370	686	908	1755	1026	415	151	4941
325**	D. in/aus Warenhäusern pp 325*	W	2026	1	1	8	31	106	147	139	113	252	156	555	90	100	190	238	445	329	166	103	1471
326**	Ladendiebstahl 326*	G	7365	3	5	29	78	180	295	271	264	535	451	1281	384	442	826	1091	2100	1284	544	239	6084
326**	Ladendiebstahl 326*	M	5454	2	4	21	47	83	157	138	164	302	307	766	297	348	645	866	1676	972	389	140	4688
326**	Ladendiebstahl 326*	W	1911	1	1	8	31	97	138	133	100	233	144	515	87	94	181	225	424	312	155	99	1396
335**	Diebst. in/aus Wohnungen 335*	G	79	0	0	0	1	3	4	1	0	1	8	13	5	3	8	11	24	12	9	2	66
335**	Diebst. in/aus Wohnungen 335*	M	45	0	0	0	1	2	3	1	0	1	6	10	5	1	6	7	12	6	4	0	35
335**	Diebst. in/aus Wohnungen 335*	W	34	0	0	0	0	1	1	0	0	0	2	3	0	2	2	4	12	6	5	2	31

Schlüsselzahl der Tat	Straftat	SEUS gesamt	Tatverdächtige gesamt	Kinder						Jugendliche			Heranwachsende 18 bis unter 21	gesamt Spalten 10,13,14	Erwachsene ab 21 Jahre									
				6	8	10	12	gesamt Spalten	14	16	gesamt Spalten	21			23	gesamt Spalten	25	30	40	50	60	gesamt Spalten		
				6	8	10	12	14	5-9	16	18	11+12			bis unter 21	23	25	16,17	bis unter 30	40	bis unter 50	60	und älter	18-23
1	2	3	4	5	6	7	8	9	10	11	12	13	14	15	16	17	18	19	20	21	22	23	24	
340***	D. in/a. Boden-/Keller pp 340*	G	4	0	0	0	0	0	0	0	0	0	0	0	0	0	0	1	1	1	1	0	4	
340***	D. in/a. Boden-/Keller pp 340*	M	3	0	0	0	0	0	0	0	0	0	0	0	0	0	0	1	0	1	1	0	3	
340***	D. in/a. Boden-/Keller pp 340*	W	1	0	0	0	0	0	0	0	0	0	0	0	0	0	0	0	1	0	0	0	1	
345***	D. in/a. Roh-/Neubau pp 345*	G	19	0	0	0	0	0	0	1	0	1	1	2	1	2	3	1	9	2	2	0	17	
345***	D. in/a. Roh-/Neubau pp 345*	M	18	0	0	0	0	0	0	1	0	1	1	2	1	2	3	0	9	2	2	0	16	
345***	D. in/a. Roh-/Neubau pp 345*	W	1	0	0	0	0	0	0	0	0	0	0	0	0	0	0	1	0	0	0	0	1	
350***	Diebstahl an/aus Kfz 350*	G	92	0	0	0	0	2	2	0	7	7	7	16	6	6	12	19	33	6	6	0	76	
350***	Diebstahl an/aus Kfz 350*	M	92	0	0	0	0	2	2	0	7	7	7	16	6	6	12	19	33	6	6	0	76	
4****	Diebstahl unter erschw. Umst.	G	1540	1	0	4	6	21	32	49	90	139	131	302	80	80	160	232	491	257	86	12	1238	
4****	Diebstahl unter erschw. Umst.	M	1374	1	0	3	5	14	23	40	81	121	118	262	69	70	139	209	451	226	77	10	1112	
4****	Diebstahl unter erschw. Umst.	W	166	0	0	1	1	7	9	9	9	18	13	40	11	10	21	23	40	31	9	2	126	
4**1**	Von Kraftwagen 4**1	G	73	0	0	0	0	1	1	0	3	3	5	9	3	2	5	10	31	13	3	2	64	
4**1**	Von Kraftwagen 4**1	M	71	0	0	0	0	1	1	0	3	3	5	9	3	2	5	10	30	12	3	2	62	
4**1**	Von Kraftwagen 4**1	W	2	0	0	0	0	0	0	0	0	0	0	0	0	0	0	0	1	1	0	0	2	
4**2**	Von Moped/Krad 4**2	G	29	0	0	0	0	0	0	4	7	11	3	14	1	0	1	5	6	1	2	0	15	
4**2**	Von Moped/Krad 4**2	M	29	0	0	0	0	0	0	4	7	11	3	14	1	0	1	5	6	1	2	0	15	
4**3**	Von Fahrrad 4**3	G	208	0	0	0	4	4	8	10	10	20	12	40	12	7	19	28	72	39	8	2	168	
4**3**	Von Fahrrad 4**3	M	200	0	0	0	4	4	8	10	10	20	12	40	11	7	18	25	72	36	8	1	160	
4**3**	Von Fahrrad 4**3	W	8	0	0	0	0	0	0	0	0	0	0	0	1	0	1	3	0	3	0	1	8	
4**5**	v. unbaren Zahlungsmitt. 4**5	G	30	0	0	0	0	1	1	2	2	4	1	6	0	2	2	2	11	7	2	0	24	
4**5**	v. unbaren Zahlungsmitt. 4**5	M	22	0	0	0	0	1	1	2	1	3	1	5	0	2	2	2	7	4	2	0	17	
4**5**	v. unbaren Zahlungsmitt. 4**5	W	8	0	0	0	0	0	0	0	1	1	0	1	0	0	0	4	3	0	0	0	7	
4**7**	Von/aus Automat 4**7	G	14	0	0	0	0	0	0	1	0	1	0	1	1	1	2	3	3	5	0	0	13	
4**7**	Von/aus Automat 4**7	M	14	0	0	0	0	0	0	1	0	1	0	1	1	1	2	3	3	5	0	0	13	
4**8**	V Antiquit/Kunstgeg-st pp 4**8	G	1	0	0	0	0	0	0	0	0	0	0	0	0	0	0	0	1	0	0	0	1	
4**8**	V Antiquit/Kunstgeg-st pp 4**8	M	1	0	0	0	0	0	0	0	0	0	0	0	0	0	0	0	1	0	0	0	1	
410***	D. in/aus Büroräumen pp. 410*	G	57	0	0	0	0	1	1	0	3	3	4	8	3	2	5	7	26	9	0	2	49	
410***	D. in/aus Büroräumen pp. 410*	M	52	0	0	0	0	1	1	0	3	3	4	8	3	1	4	7	25	7	0	1	44	
410***	D. in/aus Büroräumen pp. 410*	W	5	0	0	0	0	0	0	0	0	0	0	0	0	1	1	0	1	2	0	1	5	
415***	D. in/aus Gastst/Hotel pp 415*	G	42	0	0	0	0	1	1	2	4	6	4	11	0	2	2	11	12	6	0	0	31	
415***	D. in/aus Gastst/Hotel pp 415*	M	41	0	0	0	0	1	1	2	4	6	4	11	0	2	2	10	12	6	0	0	30	
415***	D. in/aus Gastst/Hotel pp 415*	W	1	0	0	0	0	0	0	0	0	0	0	0	0	0	0	1	0	0	0	0	1	
425***	D. in/aus Warenhäusern pp 425*	G	587	0	0	2	1	8	11	18	31	49	50	110	26	38	64	87	188	93	41	4	477	

Schlüsselzahl der Tat	Straftat	SEXS	Tatverdächtige gesamt	Kinder							Jugendliche			Heranwachsende 18 bis 21	gesamt Spalten 10,13,14	Erwachsene ab 21 Jahre									
				6	8	10	12	gesamt Spalten 5-9	14	16	gesamt Spalten 11+12	21	23			gesamt Spalten 16,17	25	30	40	50	60	gesamt Spalten 18-23			
				6	8	10	12	14	16	18	11+12	bis unter 23	bis unter 25			bis unter 16,17	bis unter 30	bis unter 40	bis unter 50	bis unter 60	und älter				
1	2	3	4	5	6	7	8	9	10	11	12	13	14	15	16	17	18	19	20	21	22	23	24		
425***	D. in/aus Warenhäusern pp 425*	M	497	0	0	1	1	5	7	11	26	37	42	86	21	34	55	71	167	79	35	4	411		
425***	D. in/aus Warenhäusern pp 425*	W	90	0	0	1	0	3	4	7	5	12	8	24	5	4	9	16	21	14	6	0	66		
426***	Ladendiebstahl 426*	G	451	0	0	2	1	4	7	9	22	31	37	75	21	31	52	70	142	70	38	4	376		
426***	Ladendiebstahl 426*	M	375	0	0	1	1	1	3	5	18	23	30	56	16	28	44	57	122	60	32	4	319		
426***	Ladendiebstahl 426*	W	76	0	0	1	0	3	4	4	4	8	7	19	5	3	8	13	20	10	6	0	57		
435***	Wohnungseinbruchdiebstahl 435*	G	143	0	0	0	1	3	4	9	14	23	10	37	9	5	14	24	42	20	5	1	106		
435***	Wohnungseinbruchdiebstahl 435*	M	127	0	0	0	0	0	0	7	12	19	9	28	9	5	14	23	41	15	5	1	99		
435***	Wohnungseinbruchdiebstahl 435*	W	16	0	0	0	1	3	4	2	2	4	1	9	0	0	0	1	1	5	0	0	7		
436***	Wohnungs-ED am Tag (TWE) 436*	G	80	0	0	0	1	3	4	6	6	12	6	22	6	3	9	8	24	14	2	1	58		
436***	Wohnungs-ED am Tag (TWE) 436*	M	66	0	0	0	0	0	0	4	4	8	5	13	6	3	9	8	23	10	2	1	53		
436***	Wohnungs-ED am Tag (TWE) 436*	W	14	0	0	0	1	3	4	2	2	4	1	9	0	0	0	0	1	4	0	0	5		
440***	D. in/a. Boden/Keller pp 440*	G	33	0	0	0	1	0	1	1	2	3	0	4	3	0	3	6	10	10	0	0	29		
440***	D. in/a. Boden/Keller pp 440*	M	29	0	0	0	1	0	1	1	2	3	0	4	2	0	2	5	8	10	0	0	25		
440***	D. in/a. Boden/Keller pp 440*	W	4	0	0	0	0	0	0	0	0	0	0	0	1	0	1	1	2	0	0	0	4		
445***	D. in/a. Roh-/Neubau pp 445*	G	25	0	0	0	0	0	0	0	0	0	2	2	1	1	2	3	6	5	7	0	23		
445***	D. in/a. Roh-/Neubau pp 445*	M	23	0	0	0	0	0	0	0	0	0	2	2	0	1	1	3	6	5	6	0	21		
445***	D. in/a. Roh-/Neubau pp 445*	W	2	0	0	0	0	0	0	0	0	0	0	0	1	0	1	0	0	0	1	0	2		
450***	Diebstahl an/aus Kfz 450*	G	129	0	0	0	0	0	0	0	11	11	7	18	5	8	13	17	50	25	6	0	111		
450***	Diebstahl an/aus Kfz 450*	M	129	0	0	0	0	0	0	0	11	11	7	18	5	8	13	17	50	25	6	0	111		
*****	Diebstahl insgesamt	G	10486	4	8	39	102	232	385	365	427	792	691	1868	568	640	1208	1569	2966	1784	775	316	8618		
*****	Diebstahl insgesamt	M	8006	3	7	29	64	115	218	206	299	505	508	1231	456	512	968	1266	2407	1377	561	196	6775		
*****	Diebstahl insgesamt	W	2480	1	1	10	38	117	167	159	128	287	183	637	112	128	240	303	559	407	214	120	1843		
***1**	Von Kraftwagen/unbef. Benutzen	G	102	0	0	0	0	3	3	2	3	5	9	17	6	3	9	11	38	19	6	2	85		
***1**	Von Kraftwagen/unbef. Benutzen	M	100	0	0	0	0	3	3	2	3	5	9	17	6	3	9	11	37	18	6	2	83		
***1**	Von Kraftwagen/unbef. Benutzen	W	2	0	0	0	0	0	0	0	0	0	0	0	0	0	0	1	1	0	0	0	2		
***2**	Von Moped/Krad/unbef. Benutzen	G	36	0	0	0	0	1	1	5	8	13	5	19	1	1	2	5	6	2	2	0	17		
***2**	Von Moped/Krad/unbef. Benutzen	M	36	0	0	0	0	1	1	5	8	13	5	19	1	1	2	5	6	2	2	0	17		
***3**	Von Fahrrad/unbefugt. Benutzen	G	281	0	0	1	6	7	14	12	13	25	16	55	15	13	28	39	93	49	11	6	226		
***3**	Von Fahrrad/unbefugt. Benutzen	M	268	0	0	1	6	7	14	11	13	24	15	53	13	13	26	35	92	46	11	5	215		
***3**	Von Fahrrad/unbefugt. Benutzen	W	13	0	0	0	0	0	0	1	0	1	1	2	2	0	2	4	1	3	0	1	11		
***5**	Von unbaren Zahlungsmitteln	G	201	0	1	0	0	3	4	7	16	23	14	41	9	9	18	36	66	24	13	3	160		
***5**	Von unbaren Zahlungsmitteln	M	172	0	1	0	0	2	3	5	13	18	14	35	6	9	15	35	53	19	12	3	137		
***5**	Von unbaren Zahlungsmitteln	W	29	0	0	0	0	1	1	2	3	5	0	6	3	0	3	1	13	5	1	0	23		

Schlüsselzahl der Tat	Straftat	S E X U S	Tatver- daech- tliche gesamt	Kinder						Jugendliche				Heran- wach- sende 18 bis unter 21 Jahre	Erwachsene ab 21 Jahre									
				6	8	10	12	gesamt Spalten	14	16	gesamt Spalten	21	23		gesamt Spalten	25	30	40	50	60	gesamt Spalten			
				6	8	10	12	14	5 - 9	16	18	11 + 12	unter 21		10,13,14	23	25	16,17	30	40	50	60	und älter	18 - 23
1	2	3	4	5	6	7	8	9	10	11	12	13	14	15	16	17	18	19	20	21	22	23	24	
***7**	Von/aus Automat	G	16	0	0	0	0	0	0	1	0	1	0	1	1	1	2	3	5	5	0	0	15	
***7**	Von/aus Automat	M	15	0	0	0	0	0	0	1	0	1	0	1	1	1	2	3	4	5	0	0	14	
***7**	Von/aus Automat	W	1	0	0	0	0	0	0	0	0	0	0	0	0	0	0	0	1	0	0	0	1	
***8**	V. Antiquit/Kunst-/sakr Geg-st	G	1	0	0	0	0	0	0	0	0	0	0	0	0	0	0	0	1	0	0	0	1	
***8**	V. Antiquit/Kunst-/sakr Geg-st	M	1	0	0	0	0	0	0	0	0	0	0	0	0	0	0	0	1	0	0	0	1	
*05***	D. in/aus Bank/Spark./Postfil.	G	6	0	0	0	0	0	0	0	0	0	0	0	2	0	2	1	3	0	0	0	6	
*05***	D. in/aus Bank/Spark./Postfil.	M	6	0	0	0	0	0	0	0	0	0	0	0	2	0	2	1	3	0	0	0	6	
*10***	D. in/aus Büroräumen pp.	G	82	0	0	0	0	1	1	0	4	4	4	9	4	4	8	11	38	13	1	2	73	
*10***	D. in/aus Büroräumen pp.	M	76	0	0	0	0	1	1	0	3	3	4	8	4	3	7	11	37	11	1	1	68	
*10***	D. in/aus Büroräumen pp.	W	6	0	0	0	0	0	0	0	1	1	0	1	0	1	1	0	1	2	0	1	5	
*15***	D. in/aus Gastst/Hot/Pens/Kan	G	93	0	0	0	0	1	1	2	4	6	7	14	3	6	9	26	27	13	2	2	79	
*15***	D. in/aus Gastst/Hot/Pens/Kan	M	85	0	0	0	0	1	1	2	4	6	7	14	2	6	8	24	26	11	1	1	71	
*15***	D. in/aus Gastst/Hot/Pens/Kan	W	8	0	0	0	0	0	0	0	0	0	0	0	1	0	1	2	1	2	1	1	8	
*25***	D. in/aus Warenhäusern pp.	G	8117	3	5	33	80	200	321	300	318	618	523	1462	417	487	904	1200	2298	1399	597	257	6655	
*25***	D. in/aus Warenhäusern pp.	M	6028	2	4	24	49	91	170	154	201	355	359	884	324	386	710	949	1841	1062	428	154	5144	
*25***	D. in/aus Warenhäusern pp.	W	2089	1	1	9	31	109	151	146	117	263	164	578	93	101	194	251	457	337	169	103	1511	
*26***	Ladendiebstahl	G	7605	3	5	31	79	184	302	280	281	561	475	1338	393	455	848	1134	2170	1315	558	242	6267	
*26***	Ladendiebstahl	M	5641	2	4	22	48	84	160	143	178	321	324	805	303	361	664	899	1733	997	400	143	4836	
*26***	Ladendiebstahl	W	1964	1	1	9	31	100	142	137	103	240	151	533	90	94	184	235	437	318	158	99	1431	
*35***	D. in/aus Wohnungen	G	221	0	0	0	2	6	8	10	14	24	18	50	13	8	21	35	66	32	14	3	171	
*35***	D. in/aus Wohnungen	M	171	0	0	0	1	2	3	8	12	20	15	38	13	6	19	30	53	21	9	1	133	
*35***	D. in/aus Wohnungen	W	50	0	0	0	1	4	5	2	2	4	3	12	0	2	2	5	13	11	5	2	38	
*40***	D. in/a. Boden-/Kellerr/Waschk	G	35	0	0	0	1	0	1	1	2	3	0	4	3	0	3	6	11	10	1	0	31	
*40***	D. in/a. Boden-/Kellerr/Waschk	M	30	0	0	0	1	0	1	1	2	3	0	4	2	0	2	5	8	10	1	0	26	
*40***	D. in/a. Boden-/Kellerr/Waschk	W	5	0	0	0	0	0	0	0	0	0	0	0	1	0	1	1	3	0	0	0	5	
*45***	D. in/a. Roh-/Neubau/Baustelle	G	43	0	0	0	0	0	0	1	0	1	3	4	2	2	4	4	15	7	9	0	39	
*45***	D. in/a. Roh-/Neubau/Baustelle	M	40	0	0	0	0	0	0	1	0	1	3	4	1	2	3	3	15	7	8	0	36	
*45***	D. in/a. Roh-/Neubau/Baustelle	W	3	0	0	0	0	0	0	0	0	0	0	0	1	0	1	1	0	0	1	0	3	
*50***	Diebstahl an/aus Kraftfahrzeug	G	210	0	0	0	0	2	2	0	17	17	14	33	11	14	25	35	77	29	11	0	177	
*50***	Diebstahl an/aus Kraftfahrzeug	M	210	0	0	0	0	2	2	0	17	17	14	33	11	14	25	35	77	29	11	0	177	
*90***	Taschendiebstahl	G	571	1	0	0	0	4	5	15	42	57	52	114	45	42	87	97	160	75	34	4	457	
*90***	Taschendiebstahl	M	496	1	0	0	0	3	4	14	38	52	47	103	41	34	75	92	136	59	28	3	393	
*90***	Taschendiebstahl	W	75	0	0	0	0	1	1	1	4	5	5	11	4	8	12	5	24	16	6	1	64	

Schlüsselzahl der Tat	Straftat	SEU S	Tatverdächtige gesamt	Kinder						Jugendliche			Heranwachsende 18 bis 21	gesamt Spalten 10,13,14	Erwachsene ab 21 Jahre									
				6	8	10	12	gesamt Spalten	14	16	gesamt Spalten	21			23	gesamt Spalten	25	30	40	50	60	gesamt Spalten		
				6	8	10	12	14	16	18	11 + 12	bis unter 23			bis unter 25	16,17	bis unter 30	bis unter 40	bis unter 50	bis unter 60	und älter	18 - 23		
1	2	3	4	5	6	7	8	9	10	11	12	13	14	15	16	17	18	19	20	21	22	23	24	
500000	Vermögens- und Fälschungsdel.	G	6311	1	1	3	6	40	51	142	239	381	482	914	397	450	847	1100	1782	1059	472	137	5397	
500000	Vermögens- und Fälschungsdel.	M	5264	1	1	3	4	35	44	109	197	306	388	738	331	392	723	948	1515	858	379	103	4526	
500000	Vermögens- und Fälschungsdel.	W	1047	0	0	0	2	5	7	33	42	75	94	176	66	58	124	152	267	201	93	34	871	
510000	Betrug	G	4855	1	1	2	5	38	47	133	216	349	416	812	320	362	682	848	1328	758	333	94	4043	
510000	Betrug	M	4043	1	1	2	3	33	40	102	178	280	332	652	264	317	581	729	1128	619	266	68	3391	
510000	Betrug	W	812	0	0	0	2	5	7	31	38	69	84	160	56	45	101	119	200	139	67	26	652	
511000	Waren- und Warenkreditbetrug	G	467	0	0	0	1	1	2	0	11	11	29	42	30	19	49	87	129	104	33	23	425	
511000	Waren- und Warenkreditbetrug	M	376	0	0	0	0	1	1	0	9	9	22	32	21	16	37	74	111	77	28	17	344	
511000	Waren- und Warenkreditbetrug	W	91	0	0	0	1	0	1	0	2	2	7	10	9	3	12	13	18	27	5	6	81	
511100	Betrüg. Erl. von Kfz.	G	7	0	0	0	0	0	0	0	0	0	0	0	1	0	1	1	1	3	1	0	7	
511100	Betrüg. Erl. von Kfz.	M	7	0	0	0	0	0	0	0	0	0	0	0	1	0	1	1	1	3	1	0	7	
511200	Sonstiger Warenkreditbetrug	G	301	0	0	0	0	0	0	0	2	2	12	14	8	13	21	58	88	81	23	16	287	
511200	Sonstiger Warenkreditbetrug	M	244	0	0	0	0	0	0	0	1	1	11	12	6	12	18	47	78	57	21	11	232	
511200	Sonstiger Warenkreditbetrug	W	57	0	0	0	0	0	0	0	1	1	1	2	2	1	3	11	10	24	2	5	55	
511300	Warenbetrug	G	165	0	0	0	1	1	2	0	9	9	17	28	22	6	28	30	41	22	9	7	137	
511300	Warenbetrug	M	130	0	0	0	0	1	1	0	8	8	11	20	15	4	19	27	33	19	6	6	110	
511300	Warenbetrug	W	35	0	0	0	1	0	1	0	1	1	6	8	7	2	9	3	8	3	3	1	27	
513000	Kapitalanl-/Anlagebetr.	G	18	0	0	0	0	0	0	0	0	0	0	0	0	0	0	1	1	5	10	1	18	
513000	Kapitalanl-/Anlagebetr.	M	16	0	0	0	0	0	0	0	0	0	0	0	0	0	0	0	1	5	9	1	16	
513000	Kapitalanl-/Anlagebetr.	W	2	0	0	0	0	0	0	0	0	0	0	0	0	0	0	1	0	0	1	0	2	
513200	Anlagebetrug	G	18	0	0	0	0	0	0	0	0	0	0	0	0	0	0	1	1	5	10	1	18	
513200	Anlagebetrug	M	16	0	0	0	0	0	0	0	0	0	0	0	0	0	0	0	1	5	9	1	16	
513200	Anlagebetrug	W	2	0	0	0	0	0	0	0	0	0	0	0	0	0	0	1	0	0	1	0	2	
514000	Geldkreditbetrug	G	55	0	0	0	0	0	0	0	0	0	0	0	0	1	1	8	16	15	12	3	55	
514000	Geldkreditbetrug	M	43	0	0	0	0	0	0	0	0	0	0	0	0	0	0	5	15	12	9	2	43	
514000	Geldkreditbetrug	W	12	0	0	0	0	0	0	0	0	0	0	0	0	1	1	3	1	3	3	1	12	
514200	Subventionsbetrug	G	44	0	0	0	0	0	0	0	0	0	0	0	0	0	0	8	10	12	11	3	44	
514200	Subventionsbetrug	M	35	0	0	0	0	0	0	0	0	0	0	0	0	0	0	5	9	11	8	2	35	
514200	Subventionsbetrug	W	9	0	0	0	0	0	0	0	0	0	0	0	0	0	0	3	1	1	3	1	9	
514300	Krediterlangungsbetrug	G	11	0	0	0	0	0	0	0	0	0	0	0	0	1	1	0	6	3	1	0	11	
514300	Krediterlangungsbetrug	M	8	0	0	0	0	0	0	0	0	0	0	0	0	0	0	0	6	1	1	0	8	
514300	Krediterlangungsbetrug	W	3	0	0	0	0	0	0	0	0	0	0	0	0	1	1	0	0	2	0	0	3	
515000	Erschleichen von Leistungen	G	3281	0	1	2	4	28	35	108	175	283	302	620	219	253	472	569	891	474	206	49	2661	

Schlüsselzahl der Tat	Straftat	SEU S	Tatverdächtige gesamt	Kinder						Jugendliche			Heranwachsende 18 bis 21	gesamt Spalten 10,13,14	Erwachsene ab 21 Jahre									
				6	8	10	12	gesamt Spalten	14	16	gesamt Spalten	21			23	gesamt Spalten	25	30	40	50	60	gesamt Spalten		
				6	8	10	12	14	5 - 9	16	18	11 + 12			23	25	16,17	30	40	50	60	60 und älter	18 - 23	
1	2	3	4	5	6	7	8	9	10	11	12	13	14	15	16	17	18	19	20	21	22	23	24	
515000	Erschleichen von Leistungen	M	2817	0	1	2	3	23	29	82	145	227	250	506	190	224	414	517	769	406	169	36	2311	
515000	Erschleichen von Leistungen	W	464	0	0	0	1	5	6	26	30	56	52	114	29	29	58	52	122	68	37	13	350	
516000	B. m. rewidr. erl. unb. Zahl-m	G	181	0	0	0	0	3	3	3	9	12	11	26	12	16	28	32	64	20	9	2	155	
516000	B. m. rewidr. erl. unb. Zahl-m	M	135	0	0	0	0	3	3	3	6	9	9	21	7	13	20	22	49	13	8	2	114	
516000	B. m. rewidr. erl. unb. Zahl-m	W	46	0	0	0	0	0	0	0	3	3	2	5	5	3	8	10	15	7	1	0	41	
516200	Davon Zahlungsk. ohne PIN	G	48	0	0	0	0	2	2	2	3	5	1	8	3	5	8	5	15	7	4	1	40	
516200	Davon Zahlungsk. ohne PIN	M	43	0	0	0	0	2	2	2	2	4	1	7	3	5	8	4	13	6	4	1	36	
516200	Davon Zahlungsk. ohne PIN	W	5	0	0	0	0	0	0	0	1	1	0	1	0	0	0	1	2	1	0	0	4	
516300	Comp.betr. Zahl.karten mit PIN	G	61	0	0	0	0	0	0	0	0	0	3	3	3	6	9	11	27	8	3	0	58	
516300	Comp.betr. Zahl.karten mit PIN	M	38	0	0	0	0	0	0	0	0	0	3	3	1	4	5	6	20	2	2	0	35	
516300	Comp.betr. Zahl.karten mit PIN	W	23	0	0	0	0	0	0	0	0	0	0	0	2	2	4	5	7	6	1	0	23	
516500	Daten von Zahlungskarten	G	52	0	0	0	0	0	0	0	2	2	5	7	4	4	8	12	16	7	2	0	45	
516500	Daten von Zahlungskarten	M	38	0	0	0	0	0	0	0	0	0	4	4	2	3	5	9	12	6	2	0	34	
516500	Daten von Zahlungskarten	W	14	0	0	0	0	0	0	0	2	2	1	3	2	1	3	3	4	1	0	0	11	
516900	Sonst. unbare Zahlungsmittel	G	25	0	0	0	0	1	1	1	4	5	3	9	2	1	3	4	8	0	0	1	16	
516900	Sonst. unbare Zahlungsmittel	M	20	0	0	0	0	1	1	1	4	5	2	8	1	1	2	3	6	0	0	1	12	
516900	Sonst. unbare Zahlungsmittel	W	5	0	0	0	0	0	0	0	0	0	1	1	1	0	1	1	2	0	0	0	4	
517000	Sonstiger Betrug	G	949	1	0	0	0	7	8	22	22	44	79	131	62	82	144	166	268	154	67	19	818	
517000	Sonstiger Betrug	M	736	1	0	0	0	7	8	17	19	36	55	99	49	72	121	124	213	119	47	13	637	
517000	Sonstiger Betrug	W	213	0	0	0	0	0	0	5	3	8	24	32	13	10	23	42	55	35	20	6	181	
517100	Leistungsbetrug	G	52	1	0	0	0	0	1	1	1	2	3	6	3	4	7	8	20	8	1	2	46	
517100	Leistungsbetrug	M	38	1	0	0	0	0	1	1	1	2	1	4	3	4	7	4	14	7	1	1	34	
517100	Leistungsbetrug	W	14	0	0	0	0	0	0	0	0	0	2	2	0	0	0	4	6	1	0	1	12	
517200	Leistungskreditbetrug	G	52	0	0	0	0	0	0	0	0	0	5	5	0	2	2	7	20	10	8	0	47	
517200	Leistungskreditbetrug	M	39	0	0	0	0	0	0	0	0	0	2	2	0	2	2	5	15	7	8	0	37	
517200	Leistungskreditbetrug	W	13	0	0	0	0	0	0	0	0	0	3	3	0	0	0	2	5	3	0	0	10	
517400	Betr. z.N. Vers./Vers.-missbr.	G	15	0	0	0	0	0	0	0	0	0	2	2	0	0	0	3	6	2	2	0	13	
517400	Betr. z.N. Vers./Vers.-missbr.	M	10	0	0	0	0	0	0	0	0	0	2	2	0	0	0	1	4	1	2	0	8	
517400	Betr. z.N. Vers./Vers.-missbr.	W	5	0	0	0	0	0	0	0	0	0	0	0	0	0	0	2	2	1	0	0	5	
517500	Computerbetrug (sonstiger)	G	20	0	0	0	0	2	2	3	0	3	3	8	1	1	2	2	7	1	0	0	12	
517500	Computerbetrug (sonstiger)	M	16	0	0	0	0	2	2	3	0	3	3	8	0	1	1	1	5	1	0	0	8	
517500	Computerbetrug (sonstiger)	W	4	0	0	0	0	0	0	0	0	0	0	0	1	0	1	1	2	0	0	0	4	
517600	Provisionsbetrug	G	3	0	0	0	0	0	0	0	0	0	0	0	1	1	2	0	1	0	0	0	3	

Schlüsselzahl der Tat	Straftat	S E X U S	Tatver- daech- tige gesamt	Kinder						Jugendliche			Heran- wach- sende 18 bis unter 21	gesamt Spalten 10,13,14	Erwachsene ab 21 Jahre									
				6	8	10	12	gesamt Spalten	14	16	gesamt Spalten	21			23	gesamt Spalten	25	30	40	50	60	gesamt Spalten		
				6	8	10	12	14	16	18	11 + 12	23			25	16,17	30	40	50	60	und älter	18 - 23		
				5	6	7	8	9	10	11	12	13			14	15	16	17	18	19	20	21	22	23
517600	Provisionsbetrug	M	3	0	0	0	0	0	0	0	0	0	0	0	1	1	2	0	1	0	0	0	3	
517800	Sozialleistungsbetrug	G	34	0	0	0	0	0	0	0	0	0	3	3	2	1	3	1	9	12	2	4	31	
517800	Sozialleistungsbetrug	M	21	0	0	0	0	0	0	0	0	0	1	1	1	0	1	1	6	6	2	4	20	
517800	Sozialleistungsbetrug	W	13	0	0	0	0	0	0	0	0	0	2	2	1	1	2	0	3	6	0	0	11	
518100	Abrechnungsbetrug	G	7	0	0	0	0	0	0	0	1	1	1	2	0	0	0	1	3	1	0	0	5	
518100	Abrechnungsbetrug	M	5	0	0	0	0	0	0	0	1	1	1	2	0	0	0	0	2	1	0	0	3	
518100	Abrechnungsbetrug	W	2	0	0	0	0	0	0	0	0	0	0	0	0	0	0	1	1	0	0	0	2	
518200	Einmietbetrug	G	12	0	0	0	0	0	0	0	0	0	1	1	1	0	1	2	4	4	0	0	11	
518200	Einmietbetrug	M	10	0	0	0	0	0	0	0	0	0	0	0	1	0	1	2	3	4	0	0	10	
518200	Einmietbetrug	W	2	0	0	0	0	0	0	0	0	0	1	1	0	0	0	0	1	0	0	0	1	
518300	Überweisungsbetrug	G	12	0	0	0	0	0	0	0	0	0	0	0	1	0	1	0	4	3	4	0	12	
518300	Überweisungsbetrug	M	9	0	0	0	0	0	0	0	0	0	0	0	1	0	1	0	2	3	3	0	9	
518300	Überweisungsbetrug	W	3	0	0	0	0	0	0	0	0	0	0	0	0	0	0	0	2	0	1	0	3	
518900	Sonstige Betrugsarten	G	761	0	0	0	0	5	5	19	20	39	61	105	54	75	129	144	205	114	50	14	656	
518900	Sonstige Betrugsarten	M	597	0	0	0	0	5	5	14	17	31	45	81	43	66	109	111	167	90	31	8	516	
518900	Sonstige Betrugsarten	W	164	0	0	0	0	0	0	5	3	8	16	24	11	9	20	33	38	24	19	6	140	
520000	Veruntreuungen	G	12	0	0	0	0	0	0	0	0	0	0	0	0	0	0	2	2	0	8	0	12	
520000	Veruntreuungen	M	7	0	0	0	0	0	0	0	0	0	0	0	0	0	0	1	2	0	4	0	7	
520000	Veruntreuungen	W	5	0	0	0	0	0	0	0	0	0	0	0	0	0	0	1	0	0	4	0	5	
521000	Untreue	G	11	0	0	0	0	0	0	0	0	0	0	0	0	0	0	1	2	0	8	0	11	
521000	Untreue	M	6	0	0	0	0	0	0	0	0	0	0	0	0	0	0	0	2	0	4	0	6	
521000	Untreue	W	5	0	0	0	0	0	0	0	0	0	0	0	0	0	0	1	0	0	4	0	5	
522000	Vorenth./Veruntr. v. Arb-entg.	G	1	0	0	0	0	0	0	0	0	0	0	0	0	0	0	1	0	0	0	0	1	
522000	Vorenth./Veruntr. v. Arb-entg.	M	1	0	0	0	0	0	0	0	0	0	0	0	0	0	0	1	0	0	0	0	1	
530000	Unterschlagung	G	693	0	0	0	1	2	3	5	15	20	29	52	43	36	79	104	221	150	68	19	641	
530000	Unterschlagung	M	587	0	0	0	1	2	3	3	14	17	25	45	38	30	68	93	189	120	58	14	542	
530000	Unterschlagung	W	106	0	0	0	0	0	0	2	1	3	4	7	5	6	11	11	32	30	10	5	99	
531000	Unterschlagung von Kfz	G	115	0	0	0	0	0	0	0	0	0	0	0	2	5	7	11	43	29	20	5	115	
531000	Unterschlagung von Kfz	M	100	0	0	0	0	0	0	0	0	0	0	0	1	4	5	9	38	25	18	5	100	
531000	Unterschlagung von Kfz	W	15	0	0	0	0	0	0	0	0	0	0	0	1	1	2	2	5	4	2	0	15	
540000	Urkundenfälschung	G	865	0	0	1	0	0	1	3	11	14	42	57	43	62	105	166	279	167	68	23	808	
540000	Urkundenfälschung	M	733	0	0	1	0	0	1	3	8	11	36	48	37	54	91	143	239	136	56	20	685	
540000	Urkundenfälschung	W	132	0	0	0	0	0	0	0	3	3	6	9	6	8	14	23	40	31	12	3	123	

Schlüsselzahl der Tat	Straftat	SEXTUS gesamt	Kinder							Jugendliche			Heranwachsende 18 bis 21	Erwachsene ab 21 Jahre									
			6	8 bis unter		10	12	gesamt Spalten 5-9	14 bis unter	16 bis unter	gesamt Spalten 11+12	gesamt Spalten 10,13,14		21 bis unter	23 bis unter		gesamt Spalten 16,17	25 bis unter		40 bis unter		50 und älter	gesamt Spalten 18-23
				6	8										10	12		14	16	18	23		
1	2	3	4	5	6	7	8	9	10	11	12	13	14	15	16	17	18	19	20	21	22	23	24
542000	Fälschung zur Erlangung v. BtM	G	2	0	0	0	0	0	0	0	0	0	0	0	1	0	1	0	1	0	0	0	2
542000	Fälschung zur Erlangung v. BtM	M	2	0	0	0	0	0	0	0	0	0	0	0	1	0	1	0	1	0	0	0	2
543000	F. Daten/T. Rechtsver. bei DV	G	10	0	0	0	0	0	0	0	0	0	0	0	1	0	1	2	5	2	0	0	10
543000	F. Daten/T. Rechtsver. bei DV	M	8	0	0	0	0	0	0	0	0	0	0	0	0	0	0	2	5	1	0	0	8
543000	F. Daten/T. Rechtsver. bei DV	W	2	0	0	0	0	0	0	0	0	0	0	0	1	0	1	0	0	1	0	0	2
550000	Geld-/Wertzeichenfälschung pp.	G	38	0	0	0	0	0	0	2	1	3	3	6	2	1	3	3	14	8	2	2	32
550000	Geld-/Wertzeichenfälschung pp.	M	33	0	0	0	0	0	0	2	1	3	3	6	2	1	3	2	13	5	2	2	27
550000	Geld-/Wertzeichenfälschung pp.	W	5	0	0	0	0	0	0	0	0	0	0	0	0	0	0	1	1	3	0	0	5
551000	Geld-/Wertzeichenfälschung	G	11	0	0	0	0	0	0	0	0	0	0	0	1	0	1	1	5	4	0	0	11
551000	Geld-/Wertzeichenfälschung	M	10	0	0	0	0	0	0	0	0	0	0	0	1	0	1	1	5	3	0	0	10
551000	Geld-/Wertzeichenfälschung	W	1	0	0	0	0	0	0	0	0	0	0	0	0	0	0	0	0	1	0	0	1
552000	Inverkehrbringen v. Falschgeld	G	25	0	0	0	0	0	0	2	1	3	3	6	1	1	2	2	9	3	1	2	19
552000	Inverkehrbringen v. Falschgeld	M	22	0	0	0	0	0	0	2	1	3	3	6	1	1	2	2	8	1	1	2	16
552000	Inverkehrbringen v. Falschgeld	W	3	0	0	0	0	0	0	0	0	0	0	0	0	0	0	0	1	2	0	0	3
553000	F. Zahl.kart./Scheck/Wechsel	G	3	0	0	0	0	0	0	0	0	0	0	0	0	0	0	1	0	1	1	0	3
553000	F. Zahl.kart./Scheck/Wechsel	M	2	0	0	0	0	0	0	0	0	0	0	0	0	0	0	0	0	1	1	0	2
553000	F. Zahl.kart./Scheck/Wechsel	W	1	0	0	0	0	0	0	0	0	0	0	0	0	0	0	1	0	0	0	0	1
553100	Gebr. Zahl.kart./Schecks pp	G	2	0	0	0	0	0	0	0	0	0	0	0	0	0	0	0	0	1	1	0	2
553100	Gebr. Zahl.kart./Schecks pp	M	2	0	0	0	0	0	0	0	0	0	0	0	0	0	0	0	0	1	1	0	2
553200	Sonstige Hdl./Schecks/Wechsel	G	2	0	0	0	0	0	0	0	0	0	0	0	0	0	0	1	0	0	1	0	2
553200	Sonstige Hdl./Schecks/Wechsel	M	1	0	0	0	0	0	0	0	0	0	0	0	0	0	0	0	0	0	1	0	1
553200	Sonstige Hdl./Schecks/Wechsel	W	1	0	0	0	0	0	0	0	0	0	0	0	0	0	0	1	0	0	0	0	1
560000	Insolvenzstraft. (283, 283a-d)	G	8	0	0	0	0	0	0	0	0	0	0	0	0	0	0	0	1	6	1	0	8
560000	Insolvenzstraft. (283, 283a-d)	M	8	0	0	0	0	0	0	0	0	0	0	0	0	0	0	0	1	6	1	0	8
561000	Bankrott	G	8	0	0	0	0	0	0	0	0	0	0	0	0	0	0	0	1	6	1	0	8
561000	Bankrott	M	8	0	0	0	0	0	0	0	0	0	0	0	0	0	0	0	1	6	1	0	8
600000	Sonst. Straftatbest. gem. StGB	G	4802	5	8	12	25	56	106	128	121	249	226	581	214	269	483	740	1443	943	451	161	4221
600000	Sonst. Straftatbest. gem. StGB	M	4008	1	8	7	16	38	70	108	107	215	177	462	181	239	420	653	1212	776	365	120	3546
600000	Sonst. Straftatbest. gem. StGB	W	794	4	0	5	9	18	36	20	14	34	49	119	33	30	63	87	231	167	86	41	675
610000	Erpressung	G	102	0	0	0	1	2	3	9	3	12	7	22	1	6	7	17	28	19	8	1	80
610000	Erpressung	M	92	0	0	0	1	2	3	9	2	11	6	20	1	5	6	14	26	17	8	1	72
610000	Erpressung	W	10	0	0	0	0	0	0	0	1	1	1	2	0	1	1	3	2	2	0	0	8
611000	Erpressung auf sex. Grundlage	G	8	0	0	0	0	0	0	1	0	1	1	2	0	1	1	2	2	1	0	0	6

Schlüsselzahl der Tat	Straftat	SEX	Tatverdächtige gesamt	Kinder						Jugendliche			Heranwachsende 18 bis unter 21	gesamt Spalten 10,13,14	Erwachsene ab 21 Jahre									
				6	8	10	12	gesamt Spalten 5-9	14	16	gesamt Spalten 11+12	21			23	gesamt Spalten 16,17	25	30	40	50	60	gesamt Spalten 18-23		
				6	8	10	12	14	16	18	11+12	23			25	16,17	30	40	50	60	älter	18-23		
1	2	3	4	5	6	7	8	9	10	11	12	13	14	15	16	17	18	19	20	21	22	23	24	
611000	Erpressung auf sex. Grundlage	M	5	0	0	0	0	0	0	1	0	1	1	2	0	0	0	1	1	1	0	0	3	
611000	Erpressung auf sex. Grundlage	W	3	0	0	0	0	0	0	0	0	0	0	0	0	1	1	1	1	0	0	0	3	
620000	Widerst g. Staatsgew/öff. Ordn	G	1894	2	1	2	3	14	22	34	45	79	85	186	94	98	192	301	618	364	172	61	1708	
620000	Widerst g. Staatsgew/öff. Ordn	M	1666	0	1	1	1	10	13	24	38	62	73	148	83	91	174	281	555	313	148	47	1518	
620000	Widerst g. Staatsgew/öff. Ordn	W	228	2	0	1	2	4	9	10	7	17	12	38	11	7	18	20	63	51	24	14	190	
621000	Widerst. gegen d. Staatsgewalt	G	697	0	0	0	0	0	0	6	21	27	44	71	44	50	94	123	239	108	45	17	626	
621000	Widerst. gegen d. Staatsgewalt	M	628	0	0	0	0	0	0	5	18	23	40	63	39	49	88	118	213	92	39	15	565	
621000	Widerst. gegen d. Staatsgewalt	W	69	0	0	0	0	0	0	1	3	4	4	8	5	1	6	5	26	16	6	2	61	
621100	§§ 113 bis 115 StGB	G	693	0	0	0	0	0	0	6	21	27	44	71	44	50	94	123	238	105	45	17	622	
621100	§§ 113 bis 115 StGB	M	626	0	0	0	0	0	0	5	18	23	40	63	39	49	88	118	213	90	39	15	563	
621100	§§ 113 bis 115 StGB	W	67	0	0	0	0	0	0	1	3	4	4	8	5	1	6	5	25	15	6	2	59	
622000	Hausfriedensbr. insg. 123, 124	G	1120	1	0	2	2	8	13	18	21	39	29	81	46	53	99	173	367	241	121	38	1039	
622000	Hausfriedensbr. insg. 123, 124	M	983	0	0	1	0	5	6	12	17	29	24	59	40	47	87	161	336	208	103	29	924	
622000	Hausfriedensbr. insg. 123, 124	W	137	1	0	1	2	3	7	6	4	10	5	22	6	6	12	12	31	33	18	9	115	
622100	Hausfriedensbruch § 123 StGB	G	1115	1	0	2	2	8	13	18	21	39	28	80	46	53	99	173	365	239	121	38	1035	
622100	Hausfriedensbruch § 123 StGB	M	978	0	0	1	0	5	6	12	17	29	23	58	40	47	87	161	334	206	103	29	920	
622100	Hausfriedensbruch § 123 StGB	W	137	1	0	1	2	3	7	6	4	10	5	22	6	6	12	12	31	33	18	9	115	
622200	Schw. Hausfriedensb.§ 124 StGB	G	6	0	0	0	0	0	0	0	0	0	1	1	0	0	0	1	2	2	0	0	5	
622200	Schw. Hausfriedensb.§ 124 StGB	M	6	0	0	0	0	0	0	0	0	0	1	1	0	0	0	1	2	2	0	0	5	
623000	Landfriedensbruch	G	6	0	0	0	0	0	0	0	3	3	2	5	0	0	0	0	1	0	0	0	1	
623000	Landfriedensbruch	M	6	0	0	0	0	0	0	0	3	3	2	5	0	0	0	0	1	0	0	0	1	
624000	Vortäuschen einer Straftat	G	32	0	0	0	0	0	0	0	0	0	4	4	2	0	2	2	10	8	3	3	28	
624000	Vortäuschen einer Straftat	M	17	0	0	0	0	0	0	0	0	0	1	1	2	0	2	0	5	6	2	1	16	
624000	Vortäuschen einer Straftat	W	15	0	0	0	0	0	0	0	0	0	3	3	0	0	0	2	5	2	1	2	12	
624100	Vortäuschen eines Raubes	G	2	0	0	0	0	0	0	0	0	0	0	0	1	0	1	0	1	0	0	0	2	
624100	Vortäuschen eines Raubes	M	2	0	0	0	0	0	0	0	0	0	0	0	1	0	1	0	1	0	0	0	2	
624200	Vortäuschen eines Diebstahls	G	4	0	0	0	0	0	0	0	0	0	0	0	0	0	0	0	1	2	1	0	4	
624200	Vortäuschen eines Diebstahls	M	3	0	0	0	0	0	0	0	0	0	0	0	0	0	0	0	1	2	0	0	3	
624200	Vortäuschen eines Diebstahls	W	1	0	0	0	0	0	0	0	0	0	0	0	0	0	0	0	0	0	1	0	1	
626000	Gewaltdarstellung	G	1	0	0	0	0	0	0	1	0	1	0	1	0	0	0	0	0	0	0	0	0	
626000	Gewaltdarstellung	W	1	0	0	0	0	0	0	1	0	1	0	1	0	0	0	0	0	0	0	0	0	
630000	Begün/Strafvereit/Hehler/Geldw	G	466	0	0	0	1	2	3	8	17	25	36	64	26	36	62	85	136	81	31	7	402	
630000	Begün/Strafvereit/Hehler/Geldw	M	406	0	0	0	1	1	2	8	17	25	25	52	23	32	55	77	121	70	26	5	354	

Schlüsselzahl der Tat	Straftat	SEU S	Tatverdächtige gesamt	Kinder						Jugendliche			Heranwachsende 18 bis 21	gesamt Spalten 10,13,14	Erwachsene ab 21 Jahre									
				6	8	10	12	gesamt Spalten 5-9	14 bis unter 16	16 bis unter 18	gesamt Spalten 11+12	21 bis unter 23			23 bis unter 25	gesamt Spalten 16,17	25 bis unter 30	30 bis unter 40	40 bis unter 50	50 bis unter 60	60 und älter	gesamt Spalten 18-23		
				5	6	7	8	9	10	11	12	13			14	15	16	17	18	19	20	21	22	23
630000	Begün/Strafvereit/Hehler/Geldw	W	60	0	0	0	0	1	1	0	0	0	11	12	3	4	7	8	15	11	5	2	48	
631000	Hehleri von Kfz	G	35	0	0	0	0	0	0	3	2	5	0	5	2	2	4	7	6	7	4	2	30	
631000	Hehleri von Kfz	M	34	0	0	0	0	0	0	3	2	5	0	5	2	2	4	6	6	7	4	2	29	
631000	Hehleri von Kfz	W	1	0	0	0	0	0	0	0	0	0	0	0	0	0	0	1	0	0	0	0	1	
631200	Bandenhehleri von Kfz.	G	3	0	0	0	0	0	0	0	0	0	0	0	1	0	1	1	1	0	0	0	3	
631200	Bandenhehleri von Kfz.	M	3	0	0	0	0	0	0	0	0	0	0	0	1	0	1	1	1	0	0	0	3	
631300	Gewerbsm. Bandenhehl. v. Kfz.	G	3	0	0	0	0	0	0	0	0	0	0	0	0	0	0	0	2	0	1	0	3	
631300	Gewerbsm. Bandenhehl. v. Kfz.	M	3	0	0	0	0	0	0	0	0	0	0	0	0	0	0	0	2	0	1	0	3	
632000	Sonstige Hehleri	G	316	0	0	0	1	2	3	6	12	18	17	38	13	21	34	56	99	64	21	4	278	
632000	Sonstige Hehleri	M	289	0	0	0	1	1	2	6	12	18	15	35	11	20	31	53	94	56	18	2	254	
632000	Sonstige Hehleri	W	27	0	0	0	0	1	1	0	0	0	2	3	2	1	3	3	5	8	3	2	24	
632100	Sonst. gewerbsmäßige Hehleri	G	4	0	0	0	0	0	0	0	0	0	0	0	1	1	2	0	0	1	0	1	4	
632100	Sonst. gewerbsmäßige Hehleri	M	3	0	0	0	0	0	0	0	0	0	0	0	1	1	2	0	0	1	0	0	3	
632100	Sonst. gewerbsmäßige Hehleri	W	1	0	0	0	0	0	0	0	0	0	0	0	0	0	0	0	0	0	0	1	1	
632300	Sonst. gewerbsm. Bandenhehler.	G	2	0	0	0	0	0	0	0	0	0	0	0	0	0	0	1	1	0	0	0	2	
632300	Sonst. gewerbsm. Bandenhehler.	M	2	0	0	0	0	0	0	0	0	0	0	0	0	0	0	1	1	0	0	0	2	
633000	Geldw/Verschl. unr. Verm-werte	G	110	0	0	0	0	0	0	0	3	3	18	21	11	13	24	20	29	10	5	1	89	
633000	Geldw/Verschl. unr. Verm-werte	M	79	0	0	0	0	0	0	0	3	3	9	12	10	10	20	16	20	7	3	1	67	
633000	Geldw/Verschl. unr. Verm-werte	W	31	0	0	0	0	0	0	0	0	0	9	9	1	3	4	4	9	3	2	0	22	
640000	Brandstift/Herbeif. Brandgef.	G	33	1	1	1	0	1	4	0	0	0	0	4	1	4	5	5	11	2	4	2	29	
640000	Brandstift/Herbeif. Brandgef.	M	30	0	1	1	0	1	3	0	0	0	0	3	1	4	5	5	11	2	3	1	27	
640000	Brandstift/Herbeif. Brandgef.	W	3	1	0	0	0	0	1	0	0	0	0	1	0	0	0	0	0	1	1	1	2	
641000	Vors. Brandstift/Herbeif -gef	G	18	1	1	1	0	1	4	0	0	0	0	4	1	2	3	2	7	1	0	1	14	
641000	Vors. Brandstift/Herbeif -gef	M	16	0	1	1	0	1	3	0	0	0	0	3	1	2	3	2	7	1	0	0	13	
641000	Vors. Brandstift/Herbeif -gef	W	2	1	0	0	0	0	1	0	0	0	0	1	0	0	0	0	0	0	0	1	1	
650000	Wettbew.-/Korrupt.-/Amtsdel.	G	8	0	0	0	0	0	0	0	0	0	0	0	0	0	0	2	3	0	2	1	8	
650000	Wettbew.-/Korrupt.-/Amtsdel.	M	8	0	0	0	0	0	0	0	0	0	0	0	0	0	0	2	3	0	2	1	8	
651000	Vorteilsannahme/Bestechlichk.	G	2	0	0	0	0	0	0	0	0	0	0	0	0	0	0	0	1	0	1	0	2	
651000	Vorteilsannahme/Bestechlichk.	M	2	0	0	0	0	0	0	0	0	0	0	0	0	0	0	0	1	0	1	0	2	
651200	Bestechlichkeit	G	2	0	0	0	0	0	0	0	0	0	0	0	0	0	0	0	1	0	1	0	2	
651200	Bestechlichkeit	M	2	0	0	0	0	0	0	0	0	0	0	0	0	0	0	0	1	0	1	0	2	
652000	Vorteilsgewährung / Bestechung	G	6	0	0	0	0	0	0	0	0	0	0	0	0	0	0	2	2	0	1	1	6	
652000	Vorteilsgewährung / Bestechung	M	6	0	0	0	0	0	0	0	0	0	0	0	0	0	0	2	2	0	1	1	6	

Schlüsselzahl der Tat	Straftat	S E X U S	Tatverdächtige gesamt	Kinder						Jugendliche			Heranwachsende 18 bis 21	gesamt Spalten 10,13,14	Erwachsene ab 21 Jahre									
				6	8	10	12	gesamt Spalten 5 - 9	14 bis unter 16	16 bis unter 18	gesamt Spalten 11 + 12	21 bis unter 23			23 bis unter 25	gesamt Spalten 16,17	25 bis unter 30	30 bis unter 40	40 bis unter 50	50 bis unter 60	60 und älter	gesamt Spalten 18 - 23		
1	2	3	4	5	6	7	8	9	10	11	12	13	14	15	16	17	18	19	20	21	22	23	24	
652200	Bestechung	G	6	0	0	0	0	0	0	0	0	0	0	0	0	0	0	2	2	0	1	1	6	
652200	Bestechung	M	6	0	0	0	0	0	0	0	0	0	0	0	0	0	0	2	2	0	1	1	6	
660000	Strafbarer Eigennutz	G	117	0	0	0	0	0	0	0	0	0	3	3	3	4	7	16	30	39	19	3	114	
660000	Strafbarer Eigennutz	M	95	0	0	0	0	0	0	0	0	0	2	2	2	2	4	9	27	33	17	3	93	
660000	Strafbarer Eigennutz	W	22	0	0	0	0	0	0	0	0	0	1	1	1	2	3	7	3	6	2	0	21	
661000	Unerlaubtes Glücksspiel	G	105	0	0	0	0	0	0	0	0	0	2	2	3	3	6	13	27	37	17	3	103	
661000	Unerlaubtes Glücksspiel	M	84	0	0	0	0	0	0	0	0	0	1	1	2	1	3	6	24	32	15	3	83	
661000	Unerlaubtes Glücksspiel	W	21	0	0	0	0	0	0	0	0	0	1	1	1	2	3	7	3	5	2	0	20	
662000	Wilderei	G	4	0	0	0	0	0	0	0	0	0	0	0	0	0	0	1	1	1	1	0	4	
662000	Wilderei	M	4	0	0	0	0	0	0	0	0	0	0	0	0	0	0	1	1	1	1	0	4	
663000	Wucher	G	3	0	0	0	0	0	0	0	0	0	0	0	0	0	0	2	0	0	1	0	3	
663000	Wucher	M	3	0	0	0	0	0	0	0	0	0	0	0	0	0	0	2	0	0	1	0	3	
670000	Sonstige Straftaten gemäß StGB	G	2530	2	6	9	20	44	81	85	65	150	112	343	102	140	242	376	747	494	238	90	2187	
670000	Sonstige Straftaten gemäß StGB	M	2032	1	6	5	13	30	55	75	58	133	88	276	84	123	207	324	589	388	183	65	1756	
670000	Sonstige Straftaten gemäß StGB	W	498	1	0	4	7	14	26	10	7	17	24	67	18	17	35	52	158	106	55	25	431	
671000	Verletzung Unterhaltspflicht	G	12	0	0	0	0	0	0	0	0	0	0	0	0	0	0	1	4	7	0	0	12	
671000	Verletzung Unterhaltspflicht	M	9	0	0	0	0	0	0	0	0	0	0	0	0	0	0	1	4	4	0	0	9	
671000	Verletzung Unterhaltspflicht	W	3	0	0	0	0	0	0	0	0	0	0	0	0	0	0	0	0	3	0	0	3	
672000	Verl. Fürsorge-/Erziehungspf.	G	14	0	0	0	0	0	0	0	0	0	0	0	0	0	0	4	8	1	0	1	14	
672000	Verl. Fürsorge-/Erziehungspf.	M	4	0	0	0	0	0	0	0	0	0	0	0	0	0	0	1	2	1	0	0	4	
672000	Verl. Fürsorge-/Erziehungspf.	W	10	0	0	0	0	0	0	0	0	0	0	0	0	0	0	3	6	0	0	1	10	
673000	Beleidigung	G	1320	0	1	0	5	14	20	33	29	62	48	130	54	66	120	193	391	278	153	55	1190	
673000	Beleidigung	M	1021	0	1	0	1	7	9	26	23	49	33	91	45	58	103	169	289	215	117	37	930	
673000	Beleidigung	W	299	0	0	0	4	7	11	7	6	13	15	39	9	8	17	24	102	63	36	18	260	
673100	Beleidigung auf sex. Grundlage	G	137	0	0	0	0	2	2	5	1	6	7	15	5	7	12	18	39	37	11	5	122	
673100	Beleidigung auf sex. Grundlage	M	113	0	0	0	0	2	2	4	1	5	5	12	5	6	11	18	30	32	7	3	101	
673100	Beleidigung auf sex. Grundlage	W	24	0	0	0	0	0	0	1	0	1	2	3	0	1	1	0	9	5	4	2	21	
674000	Sachbeschädigung	G	953	2	5	9	13	24	53	39	27	66	60	179	41	66	107	141	282	168	56	20	774	
674000	Sachbeschädigung	M	824	1	5	5	10	19	40	37	27	64	53	157	35	58	93	128	246	140	40	20	667	
674000	Sachbeschädigung	W	129	1	0	4	3	5	13	2	0	2	7	22	6	8	14	13	36	28	16	0	107	
674100	Sachbeschädigung an Kfz	G	228	2	3	4	7	1	17	0	4	4	16	37	13	16	29	34	66	38	19	5	191	
674100	Sachbeschädigung an Kfz	M	198	1	3	3	4	1	12	0	4	4	15	31	12	14	26	30	58	33	15	5	167	
674100	Sachbeschädigung an Kfz	W	30	1	0	1	3	0	5	0	0	0	1	6	1	2	3	4	8	5	4	0	24	

Schlüsselzahl der Tat	Straftat	SEX	Tatverdächtige gesamt	Kinder						Jugendliche			Heranwachsende 18 bis 21	gesamt Spalten 10,13,14	Erwachsene ab 21 Jahre								
				6	8	10	12	gesamt Spalten 5-9	14	16	gesamt Spalten 11+12	21			23	gesamt Spalten 16,17	25	30	40	50	60	gesamt Spalten 18-23	
1	2	3	4	5	6	7	8	9	10	11	12	13	14	15	16	17	18	19	20	21	22	23	24
674200	Datenveränder./Computersabot.	G	3	0	0	0	0	0	0	0	0	0	0	0	1	0	1	1	1	0	0	0	3
674200	Datenveränder./Computersabot.	M	2	0	0	0	0	0	0	0	0	0	0	0	0	0	0	1	1	0	0	0	2
674200	Datenveränder./Computersabot.	W	1	0	0	0	0	0	0	0	0	0	0	0	1	0	1	0	0	0	0	0	1
674300	Sonst Sachb auf Str./Weg/Platz	G	47	0	0	0	0	1	1	6	2	8	4	13	2	3	5	6	15	6	2	0	34
674300	Sonst Sachb auf Str./Weg/Platz	M	43	0	0	0	0	1	1	6	2	8	3	12	2	3	5	6	13	6	1	0	31
674300	Sonst Sachb auf Str./Weg/Platz	W	4	0	0	0	0	0	0	0	0	0	1	1	0	0	0	0	2	0	1	0	3
674500	Zerstörung wichtiger Arbeitsm.	G	12	0	0	0	0	0	0	0	0	0	3	3	0	1	1	1	5	1	1	0	9
674500	Zerstörung wichtiger Arbeitsm.	M	12	0	0	0	0	0	0	0	0	0	3	3	0	1	1	1	5	1	1	0	9
675000	Sprenstoff-/Strahlungsverbr.	G	2	0	0	0	1	0	1	0	1	1	0	2	0	0	0	0	0	0	0	0	0
675000	Sprenstoff-/Strahlungsverbr.	M	2	0	0	0	1	0	1	0	1	1	0	2	0	0	0	0	0	0	0	0	0
675200	Herbeif. Sprengstoffexplosion	G	2	0	0	0	1	0	1	0	1	1	0	2	0	0	0	0	0	0	0	0	0
675200	Herbeif. Sprengstoffexplosion	M	2	0	0	0	1	0	1	0	1	1	0	2	0	0	0	0	0	0	0	0	0
676000	Straftaten gegen die Umwelt	G	44	0	0	0	0	0	0	0	0	0	2	2	3	1	4	3	12	12	9	2	42
676000	Straftaten gegen die Umwelt	M	41	0	0	0	0	0	0	0	0	0	1	1	3	1	4	3	12	11	9	1	40
676000	Straftaten gegen die Umwelt	W	3	0	0	0	0	0	0	0	0	0	1	1	0	0	0	0	1	0	1	0	2
676100	Gewässerverunreinigung	G	18	0	0	0	0	0	0	0	0	0	1	1	2	0	2	1	4	7	3	0	17
676100	Gewässerverunreinigung	M	17	0	0	0	0	0	0	0	0	0	0	0	2	0	2	1	4	7	3	0	17
676100	Gewässerverunreinigung	W	1	0	0	0	0	0	0	0	0	0	1	1	0	0	0	0	0	0	0	0	0
676400	Unerl Umg. gef. Abf. 326 I+III	G	21	0	0	0	0	0	0	0	0	0	0	0	1	1	2	2	7	3	5	2	21
676400	Unerl Umg. gef. Abf. 326 I+III	M	19	0	0	0	0	0	0	0	0	0	0	0	1	1	2	2	7	2	5	1	19
676400	Unerl Umg. gef. Abf. 326 I+III	W	2	0	0	0	0	0	0	0	0	0	0	0	0	0	0	0	1	0	1	0	2
678000	§§ 202a, 202b, 202c, 202d StGB	G	21	0	0	0	0	0	0	1	1	2	0	2	1	0	1	5	9	1	1	2	19
678000	§§ 202a, 202b, 202c, 202d StGB	M	18	0	0	0	0	0	0	1	1	2	0	2	1	0	1	5	6	1	1	2	16
678000	§§ 202a, 202b, 202c, 202d StGB	W	3	0	0	0	0	0	0	0	0	0	0	0	0	0	0	0	3	0	0	0	3
700000	Strafrechtliche Nebengesetze	G	10775	88	45	34	27	38	232	120	345	465	745	1442	712	895	1607	2248	3016	1554	576	332	9333
700000	Strafrechtliche Nebengesetze	M	9204	37	27	22	15	23	124	102	312	414	670	1208	634	800	1434	2013	2637	1311	434	167	7996
700000	Strafrechtliche Nebengesetze	W	1571	51	18	12	12	15	108	18	33	51	75	234	78	95	173	235	379	243	142	165	1337
710000	Strafr. Nebenges. Wirtschaft	G	181	0	0	0	1	1	2	1	12	13	3	18	15	8	23	26	63	27	17	7	163
710000	Strafr. Nebenges. Wirtschaft	M	166	0	0	0	1	0	1	1	12	13	3	17	14	8	22	25	60	24	15	3	149
710000	Strafr. Nebenges. Wirtschaft	W	15	0	0	0	0	1	1	0	0	0	0	1	1	0	1	1	3	3	2	4	14
712000	AktG/GenG/GmbHG/HGB/InsO pp.	G	22	0	0	0	0	0	0	0	0	0	0	0	0	0	0	2	3	9	1	7	22
712000	AktG/GenG/GmbHG/HGB/InsO pp.	M	17	0	0	0	0	0	0	0	0	0	0	0	0	0	0	2	3	8	1	3	17
712000	AktG/GenG/GmbHG/HGB/InsO pp.	W	5	0	0	0	0	0	0	0	0	0	0	0	0	0	0	0	1	0	4	5	5

Schlüsselzahl der Tat	Straftat	SEU S	Tatverdächtige gesamt	Kinder						Jugendliche			Heranwachsende 18 bis 21	gesamt Spalten 10,13,14	Erwachsene ab 21 Jahre									
				6	8	10	12	gesamt Spalten	14	16	gesamt Spalten	21			23	gesamt Spalten	25	30	40	50	60	gesamt Spalten		
				6	8	10	12	14	5-9	16	18	11+12			bis unter 16	bis unter 18	bis unter 11+12	bis unter 23	bis unter 25	16,17	bis unter 30	bis unter 40	bis unter 50	bis unter 60
1	2	3	4	5	6	7	8	9	10	11	12	13	14	15	16	17	18	19	20	21	22	23	24	
712200	Insolvenzverschleppung InsO	G	21	0	0	0	0	0	0	0	0	0	0	0	0	0	0	2	2	9	1	7	21	
712200	Insolvenzverschleppung InsO	M	16	0	0	0	0	0	0	0	0	0	0	0	0	0	0	2	2	8	1	3	16	
712200	Insolvenzverschleppung InsO	W	5	0	0	0	0	0	0	0	0	0	0	0	0	0	0	0	0	1	0	4	5	
713000	§ 15 AÜG, § 10 SchwarzArbG	G	3	0	0	0	0	0	0	0	0	0	0	0	0	0	0	1	0	0	2	0	3	
713000	§ 15 AÜG, § 10 SchwarzArbG	M	2	0	0	0	0	0	0	0	0	0	0	0	0	0	0	1	0	0	1	0	2	
713000	§ 15 AÜG, § 10 SchwarzArbG	W	1	0	0	0	0	0	0	0	0	0	0	0	0	0	0	0	0	0	1	0	1	
714000	Bankgewerbe/WertpapierhandelsG	G	1	0	0	0	0	0	0	0	0	0	0	0	0	0	0	0	0	1	0	0	1	
714000	Bankgewerbe/WertpapierhandelsG	W	1	0	0	0	0	0	0	0	0	0	0	0	0	0	0	0	0	1	0	0	1	
715000	Straft. iZm Urheberrechtsbest.	G	65	0	0	0	1	1	2	0	7	7	2	11	6	2	8	9	24	8	5	0	54	
715000	Straft. iZm Urheberrechtsbest.	M	58	0	0	0	1	0	1	0	7	7	2	10	5	2	7	8	21	8	4	0	48	
715000	Straft. iZm Urheberrechtsbest.	W	7	0	0	0	0	1	1	0	0	0	0	1	1	0	1	1	3	0	1	0	6	
716000	Straft. i.Z.m. Lebens-Arzneim.	G	90	0	0	0	0	0	0	1	5	6	1	7	9	6	15	14	36	9	9	0	83	
716000	Straft. i.Z.m. Lebens-Arzneim.	M	89	0	0	0	0	0	0	1	5	6	1	7	9	6	15	14	36	8	9	0	82	
716000	Straft. i.Z.m. Lebens-Arzneim.	W	1	0	0	0	0	0	0	0	0	0	0	0	0	0	0	0	0	1	0	0	1	
716100	Lebensmittel- u. FuttermittelG	G	8	0	0	0	0	0	0	1	0	1	0	1	0	0	0	0	4	1	2	0	7	
716100	Lebensmittel- u. FuttermittelG	M	8	0	0	0	0	0	0	1	0	1	0	1	0	0	0	0	4	1	2	0	7	
716400	Arzneimittelgesetz	G	70	0	0	0	0	0	0	0	5	5	1	6	6	5	11	13	26	7	7	0	64	
716400	Arzneimittelgesetz	M	69	0	0	0	0	0	0	0	5	5	1	6	6	5	11	13	26	6	7	0	63	
716400	Arzneimittelgesetz	W	1	0	0	0	0	0	0	0	0	0	0	0	0	0	0	0	0	1	0	0	1	
716500	AntiDopG	G	12	0	0	0	0	0	0	0	0	0	0	0	3	1	4	1	6	1	0	0	12	
716500	AntiDopG	M	12	0	0	0	0	0	0	0	0	0	0	0	3	1	4	1	6	1	0	0	12	
720000	Alle sonst. straf. Nebenges.	G	6591	85	44	33	26	33	221	86	220	306	440	967	405	520	925	1334	1847	905	343	270	5624	
720000	Alle sonst. straf. Nebenges.	M	5273	34	26	21	14	19	114	69	197	266	385	765	355	446	801	1134	1529	709	222	113	4508	
720000	Alle sonst. straf. Nebenges.	W	1318	51	18	12	12	14	107	17	23	40	55	202	50	74	124	200	318	196	121	157	1116	
725000	AufenthG/AsylG/FreizügG/EU	G	6187	85	44	33	26	31	219	71	201	272	405	896	381	502	883	1274	1752	819	312	251	5291	
725000	AufenthG/AsylG/FreizügG/EU	M	4922	34	26	21	14	17	112	56	178	234	358	704	335	432	767	1086	1446	627	195	97	4218	
725000	AufenthG/AsylG/FreizügG/EU	W	1265	51	18	12	12	14	107	15	23	38	47	192	46	70	116	188	306	192	117	154	1073	
725100	Unerl. Einreise nach AufenthG	G	609	36	19	18	18	11	102	22	13	35	36	173	23	40	63	88	166	71	32	16	436	
725100	Unerl. Einreise nach AufenthG	M	400	13	14	12	9	6	54	15	7	22	32	108	17	29	46	58	113	52	20	3	292	
725100	Unerl. Einreise nach AufenthG	W	209	23	5	6	9	5	48	7	6	13	4	65	6	11	17	30	53	19	12	13	144	
725200	Einschleusen gem § 96 AufenthG	G	17	0	0	0	0	0	0	0	0	0	0	0	1	0	1	2	6	3	2	3	17	
725200	Einschleusen gem § 96 AufenthG	M	15	0	0	0	0	0	0	0	0	0	0	0	1	0	1	2	6	3	2	1	15	
725200	Einschleusen gem § 96 AufenthG	W	2	0	0	0	0	0	0	0	0	0	0	0	0	0	0	0	0	0	0	2	2	

Schlüsselzahl der Tat	Straftat	SEU S	Tatverdächtige gesamt	Kinder						Jugendliche			Heranwachsende 18 bis unter 21	gesamt Spalten 10,13,14	Erwachsene ab 21 Jahre									
				6	8	10	12	gesamt Spalten	14	16	gesamt Spalten	21			23	gesamt Spalten	25	30	40	50	60	gesamt Spalten		
				6	8	10	12	14	16	18	11 + 12	23			25	16,17	30	40	50	60	und älter	18 - 23		
1	2	3	4	5	6	7	8	9	10	11	12	13	14	15	16	17	18	19	20	21	22	23	24	
725300	Erschl AE-Tit 95 II 2 AufenthG	G	148	4	1	2	1	1	9	1	5	6	6	21	1	11	12	33	34	38	8	2	127	
725300	Erschl AE-Tit 95 II 2 AufenthG	M	99	3	0	2	0	0	5	0	2	2	4	11	1	7	8	28	22	23	5	2	88	
725300	Erschl AE-Tit 95 II 2 AufenthG	W	49	1	1	0	1	1	4	1	3	4	2	10	0	4	4	5	12	15	3	0	39	
725500	§§ 84, 85 AsylG	G	5	0	0	0	0	0	0	0	0	0	1	1	1	0	1	2	1	0	0	0	4	
725500	§§ 84, 85 AsylG	M	5	0	0	0	0	0	0	0	0	0	1	1	1	0	1	2	1	0	0	0	4	
725700	unerl. Aufenth. gem. AufenthG	G	5409	45	24	13	7	19	108	48	182	230	366	704	352	452	804	1143	1550	711	267	230	4705	
725700	unerl. Aufenth. gem. AufenthG	M	4402	18	12	7	5	11	53	41	168	209	325	587	312	396	708	990	1309	551	166	91	3815	
725700	unerl. Aufenth. gem. AufenthG	W	1007	27	12	6	2	8	55	7	14	21	41	117	40	56	96	153	241	160	101	139	890	
725800	§ 9 Freizügigkeitsgesetz/EU	G	20	0	0	0	0	0	0	0	0	0	0	0	1	0	1	2	7	7	3	0	20	
725800	§ 9 Freizügigkeitsgesetz/EU	M	18	0	0	0	0	0	0	0	0	0	0	0	1	0	1	2	5	7	3	0	18	
725800	§ 9 Freizügigkeitsgesetz/EU	W	2	0	0	0	0	0	0	0	0	0	0	0	0	0	0	0	2	0	0	0	2	
725900	sonstige Verstöße AufenthaltsG	G	88	0	0	0	0	0	0	1	3	4	4	8	6	8	14	25	25	14	2	0	80	
725900	sonstige Verstöße AufenthaltsG	M	84	0	0	0	0	0	0	1	3	4	4	8	6	8	14	25	24	12	1	0	76	
725900	sonstige Verstöße AufenthaltsG	W	4	0	0	0	0	0	0	0	0	0	0	0	0	0	0	0	1	2	1	0	4	
726000	SprengstG/WaffG/KriegswKontrG	G	309	0	0	0	0	2	2	15	18	33	34	69	25	15	40	47	61	55	21	16	240	
726000	SprengstG/WaffG/KriegswKontrG	M	262	0	0	0	0	2	2	13	18	31	27	60	21	12	33	36	50	52	18	13	202	
726000	SprengstG/WaffG/KriegswKontrG	W	47	0	0	0	0	0	0	2	0	2	7	9	4	3	7	11	11	3	3	3	38	
726100	Sprengstoffgesetz	G	10	0	0	0	0	1	1	1	0	1	1	3	2	0	2	3	1	0	0	1	7	
726100	Sprengstoffgesetz	M	8	0	0	0	0	1	1	0	0	0	1	2	2	0	2	3	1	0	0	0	6	
726100	Sprengstoffgesetz	W	2	0	0	0	0	0	0	1	0	1	0	1	0	0	0	0	0	0	0	1	1	
726200	Waffengesetz	G	297	0	0	0	0	1	1	14	18	32	33	66	23	15	38	44	60	54	21	14	231	
726200	Waffengesetz	M	252	0	0	0	0	1	1	13	18	31	26	58	19	12	31	33	49	51	18	12	194	
726200	Waffengesetz	W	45	0	0	0	0	0	0	1	0	1	7	8	4	3	7	11	11	3	3	2	37	
726300	Kriegswaffenkontrollgesetz	G	1	0	0	0	0	0	0	0	0	0	0	0	0	0	0	0	0	0	0	1	1	
726300	Kriegswaffenkontrollgesetz	M	1	0	0	0	0	0	0	0	0	0	0	0	0	0	0	0	0	0	0	1	1	
726400	Ausgangsstoffgesetz	G	1	0	0	0	0	0	0	0	0	0	0	0	0	0	0	0	0	1	0	0	1	
726400	Ausgangsstoffgesetz	M	1	0	0	0	0	0	0	0	0	0	0	0	0	0	0	0	0	1	0	0	1	
728000	Bundes-(Landes)-datenschutzG	G	2	0	0	0	0	0	0	0	0	0	0	0	0	0	0	1	1	0	0	0	2	
728000	Bundes-(Landes)-datenschutzG	W	2	0	0	0	0	0	0	0	0	0	0	0	0	0	0	1	1	0	0	0	2	
730000	Rauschgiftdelikte	G	5086	2	0	0	0	6	8	43	155	198	388	594	371	476	847	1162	1450	725	250	58	4492	
730000	Rauschgiftdelikte	M	4841	2	0	0	0	6	8	42	145	187	368	563	343	456	799	1127	1390	678	230	54	4278	
730000	Rauschgiftdelikte	W	245	0	0	0	0	0	0	1	10	11	20	31	28	20	48	35	60	47	20	4	214	
731000	Allg. Verst. gegen das BtMG	G	4225	2	0	0	0	5	7	41	130	171	303	481	302	396	698	936	1235	631	198	46	3744	

Schlüsselzahl der Tat	Straftat	SEU S	Tatverdächtige gesamt	Kinder						Jugendliche			Heranwachsende 18 bis unter 21	gesamt Spalten 10,13,14	Erwachsene ab 21 Jahre									
				6	8	10	12	gesamt Spalten	14	16	gesamt Spalten	21			23	gesamt Spalten	25	30	40	50	60	gesamt Spalten		
				6	8	10	12	14	16	18	11 + 12	bis unter 23			bis unter 25	16,17	bis unter 30	bis unter 40	bis unter 50	bis unter 60	und älter	18 - 23		
1	2	3	4	5	6	7	8	9	10	11	12	13	14	15	16	17	18	19	20	21	22	23	24	
731000	Allg. Verst. gegen das BtMG	M	4015	2	0	0	0	5	7	40	120	160	289	456	276	379	655	906	1182	592	181	43	3559	
731000	Allg. Verst. gegen das BtMG	W	210	0	0	0	0	0	0	1	10	11	14	25	26	17	43	30	53	39	17	3	185	
731100	mit Heroin	G	583	0	0	0	0	0	0	1	0	1	10	11	18	36	54	123	209	133	40	13	572	
731100	mit Heroin	M	552	0	0	0	0	0	0	1	0	1	10	11	15	35	50	118	198	126	37	12	541	
731100	mit Heroin	W	31	0	0	0	0	0	0	0	0	0	0	0	3	1	4	5	11	7	3	1	31	
731200	mit Kokain/Crack	G	1129	1	0	0	0	1	2	4	15	19	34	55	54	74	128	223	393	231	82	17	1074	
731200	mit Kokain/Crack	M	1070	1	0	0	0	1	2	4	15	19	34	55	47	71	118	219	379	213	70	16	1015	
731200	mit Kokain/Crack	W	59	0	0	0	0	0	0	0	0	0	0	0	7	3	10	4	14	18	12	1	59	
731300	mit LSD	G	5	0	0	0	0	0	0	1	0	1	2	3	0	0	0	0	2	0	0	0	2	
731300	mit LSD	M	3	0	0	0	0	0	0	0	0	0	1	1	0	0	0	0	2	0	0	0	2	
731300	mit LSD	W	2	0	0	0	0	0	0	1	0	1	1	2	0	0	0	0	0	0	0	0	0	
731400	mit NPS (BtmG)	G	23	0	0	0	0	0	0	0	1	1	1	2	1	0	1	3	10	5	2	0	21	
731400	mit NPS (BtmG)	M	23	0	0	0	0	0	0	0	1	1	1	2	1	0	1	3	10	5	2	0	21	
731600	mit Amphetamin und Derivate	G	74	0	0	0	0	0	0	0	3	3	8	11	5	7	12	7	27	16	1	0	63	
731600	mit Amphetamin und Derivate	M	69	0	0	0	0	0	0	0	3	3	7	10	4	7	11	6	25	16	1	0	59	
731600	mit Amphetamin und Derivate	W	5	0	0	0	0	0	0	0	0	0	1	1	1	0	1	1	2	0	0	0	4	
731700	mit Methamphetamin	G	23	0	0	0	0	0	0	0	0	0	0	0	1	1	2	3	8	10	0	0	23	
731700	mit Methamphetamin	M	18	0	0	0	0	0	0	0	0	0	0	0	1	0	1	3	6	8	0	0	18	
731700	mit Methamphetamin	W	5	0	0	0	0	0	0	0	0	0	0	0	0	1	1	0	2	2	0	0	5	
731800	mit Cannabis einschl. Zuber.	G	2772	1	0	0	0	4	5	36	116	152	263	420	243	308	551	654	722	305	97	23	2352	
731800	mit Cannabis einschl. Zuber.	M	2647	1	0	0	0	4	5	36	106	142	251	398	227	295	522	635	692	285	94	21	2249	
731800	mit Cannabis einschl. Zuber.	W	125	0	0	0	0	0	0	0	10	10	12	22	16	13	29	19	30	20	3	2	103	
731900	mit sonstigen BtM	G	513	0	0	0	0	1	1	3	8	11	15	27	28	30	58	111	172	116	23	6	486	
731900	mit sonstigen BtM	M	497	0	0	0	0	1	1	3	8	11	15	27	27	29	56	109	168	109	22	6	470	
731900	mit sonstigen BtM	W	16	0	0	0	0	0	0	0	0	0	0	0	1	1	2	2	4	7	1	0	16	
732000	unerl. Handel/Schmuggel BtM 29	G	1069	0	0	0	1	1	2	8	40	48	97	147	90	106	196	270	284	110	49	13	922	
732000	unerl. Handel/Schmuggel BtM 29	M	1036	0	0	0	1	1	2	8	40	48	92	142	87	102	189	265	277	104	47	12	894	
732000	unerl. Handel/Schmuggel BtM 29	W	33	0	0	0	0	0	0	0	0	0	5	5	3	4	7	5	7	6	2	1	28	
732100	mit/von Heroin	G	129	0	0	0	0	0	0	0	1	1	8	9	7	15	22	20	45	23	7	3	120	
732100	mit/von Heroin	M	125	0	0	0	0	0	0	0	1	1	8	9	7	15	22	20	43	21	7	3	116	
732100	mit/von Heroin	W	4	0	0	0	0	0	0	0	0	0	0	0	0	0	0	0	2	2	0	0	4	
732200	mit/von Kokain/Crack	G	391	0	0	0	0	0	0	1	8	9	33	42	30	28	58	107	120	45	16	3	349	
732200	mit/von Kokain/Crack	M	381	0	0	0	0	0	0	1	8	9	31	40	29	27	56	103	120	43	16	3	341	

Schlüsselzahl der Tat	Straftat	SEXTUS	Tatverdächtige gesamt	Kinder						Jugendliche			Heranwachsende 18 bis 21	gesamt Spalten 10,13,14	Erwachsene ab 21 Jahre									
				6	8	10	12	gesamt Spalten	14	16	gesamt Spalten	21			23	gesamt Spalten	25	30	40	50	60	gesamt Spalten		
				6	8	10	12	14	5-9	16	18	11+12			unter 21	23	25	16,17	30	40	50	60	und älter	18-23
1	2	3	4	5	6	7	8	9	10	11	12	13	14	15	16	17	18	19	20	21	22	23	24	
732200	mit/von Kokain/Crack	W	10	0	0	0	0	0	0	0	0	0	0	2	2	1	1	2	4	0	2	0	0	8
732300	mit/von LSD	G	2	0	0	0	0	0	0	0	0	0	0	0	0	0	0	0	0	0	1	1	0	2
732300	mit/von LSD	M	2	0	0	0	0	0	0	0	0	0	0	0	0	0	0	0	0	0	1	1	0	2
732400	mit/von NPS (BtMG)	G	1	0	0	0	0	0	0	0	0	0	0	0	0	0	0	0	0	0	0	0	1	1
732400	mit/von NPS (BtMG)	M	1	0	0	0	0	0	0	0	0	0	0	0	0	0	0	0	0	0	0	0	1	1
732600	unerl. Handel/Schmuggel Amph.	G	23	0	0	0	0	0	0	0	0	0	1	1	1	0	1	10	7	3	1	0	0	22
732600	unerl. Handel/Schmuggel Amph.	M	22	0	0	0	0	0	0	0	0	0	1	1	1	0	1	10	6	3	1	0	0	21
732600	unerl. Handel/Schmuggel Meth.	W	1	0	0	0	0	0	0	0	0	0	0	0	0	0	0	0	1	0	0	0	0	1
732700	unerl. Handel/Schmuggel Meth.	G	3	0	0	0	0	0	0	0	0	0	0	0	0	0	0	2	0	0	1	0	0	3
732700	unerl. Handel/Schmuggel Meth.	M	3	0	0	0	0	0	0	0	0	0	0	0	0	0	0	2	0	0	1	0	0	3
732800	m./v. Cannabis einschl. Zuber.	G	513	0	0	0	1	0	1	6	30	36	63	100	60	65	125	133	104	33	13	5	413	
732800	m./v. Cannabis einschl. Zuber.	M	498	0	0	0	1	0	1	6	30	36	60	97	59	62	121	132	101	31	12	4	401	
732800	m./v. Cannabis einschl. Zuber.	W	15	0	0	0	0	0	0	0	0	0	3	3	1	3	4	1	3	2	1	1	12	
732900	mit/von sonstigen BtM	G	123	0	0	0	0	1	1	1	5	6	4	11	6	6	12	30	41	14	13	2	112	
732900	mit/von sonstigen BtM	M	119	0	0	0	0	1	1	1	5	6	4	11	5	6	11	30	40	13	12	2	108	
732900	mit/von sonstigen BtM	W	4	0	0	0	0	0	0	0	0	0	0	0	1	0	1	0	1	1	1	0	4	
733000	unerl. Einfuhr BtM 30 I Nr. 4	G	10	0	0	0	0	0	0	0	0	0	0	0	0	0	0	3	4	2	1	0	10	
733000	unerl. Einfuhr BtM 30 I Nr. 4	M	10	0	0	0	0	0	0	0	0	0	0	0	0	0	0	3	4	2	1	0	10	
733100	von Heroin	G	1	0	0	0	0	0	0	0	0	0	0	0	0	0	0	1	0	0	0	0	1	
733100	von Heroin	M	1	0	0	0	0	0	0	0	0	0	0	0	0	0	0	1	0	0	0	0	1	
733200	von Kokain/Crack	G	7	0	0	0	0	0	0	0	0	0	0	0	0	0	0	2	3	1	1	0	7	
733200	von Kokain/Crack	M	7	0	0	0	0	0	0	0	0	0	0	0	0	0	0	2	3	1	1	0	7	
733800	von Cannabis einschl. Zuber.	G	1	0	0	0	0	0	0	0	0	0	0	0	0	0	0	0	1	0	0	0	1	
733800	von Cannabis einschl. Zuber.	M	1	0	0	0	0	0	0	0	0	0	0	0	0	0	0	0	1	0	0	0	1	
733900	von sonstigen BtM	G	1	0	0	0	0	0	0	0	0	0	0	0	0	0	0	0	0	1	0	0	1	
733900	von sonstigen BtM	M	1	0	0	0	0	0	0	0	0	0	0	0	0	0	0	0	0	1	0	0	1	
734000	Sonst. Verstöße gegen das BtMG	G	354	0	0	0	0	0	0	0	7	7	36	43	24	28	52	91	92	51	19	6	311	
734000	Sonst. Verstöße gegen das BtMG	M	342	0	0	0	0	0	0	0	7	7	35	42	24	27	51	90	90	46	17	6	300	
734000	Sonst. Verstöße gegen das BtMG	W	12	0	0	0	0	0	0	0	0	0	1	1	0	1	1	2	5	2	0	0	11	
734100	unerl. Anbau von BtM 29 I Nr. 1	G	2	0	0	0	0	0	0	0	0	0	0	0	0	0	1	1	0	0	0	0	2	
734100	unerl. Anbau von BtM 29 I Nr. 1	M	2	0	0	0	0	0	0	0	0	0	0	0	0	0	0	1	1	0	0	0	2	
734200	BtM-Anbau/-Herstell/-Handel 30	G	66	0	0	0	0	0	0	0	1	1	10	11	3	4	7	17	14	12	5	0	55	
734200	BtM-Anbau/-Herstell/-Handel 30	M	62	0	0	0	0	0	0	0	1	1	9	10	3	4	7	17	14	10	4	0	52	

Schlüsselzahl der Tat	Straftat	SEU S	Tatverdächtige gesamt	Kinder						Jugendliche			Heranwachsende 18 bis unter 21	gesamt Spalten 10,13,14	Erwachsene ab 21 Jahre									
				6	8	10	12	gesamt Spalten	14	16	gesamt Spalten	21			23	gesamt Spalten	25	30	40	50	60	gesamt Spalten		
				6	8	10	12	14	5 - 9	16	18	11 + 12			bis unter 23	bis unter 25	16,17	bis unter 30	bis unter 40	bis unter 50	bis unter 60	und älter	18 - 23	
1	2	3	4	5	6	7	8	9	10	11	12	13	14	15	16	17	18	19	20	21	22	23	24	
734200	BtM-Anbau/-Herstell/-Handel 30	W	4	0	0	0	0	0	0	0	0	0	0	1	1	0	0	0	0	0	2	1	0	3
734500	Abgabe an Minderjährige	G	10	0	0	0	0	0	0	0	0	0	0	0	0	1	1	2	4	2	1	1	0	10
734500	Abgabe an Minderjährige	M	10	0	0	0	0	0	0	0	0	0	0	0	0	1	1	2	4	2	1	1	0	10
734600	Leichtfert. Verurs. d. Todes	G	1	0	0	0	0	0	0	0	0	0	0	0	0	0	0	0	0	1	0	0	0	1
734600	Leichtfert. Verurs. d. Todes	M	1	0	0	0	0	0	0	0	0	0	0	0	0	0	0	0	0	1	0	0	0	1
734800	n. gering. Menge § 29a I Nr. 2	G	285	0	0	0	0	0	0	0	6	6	27	33	20	25	45	71	76	41	13	6	252	
734800	n. gering. Menge § 29a I Nr. 2	M	277	0	0	0	0	0	0	0	6	6	27	33	20	24	44	70	74	38	12	6	244	
734800	n. gering. Menge § 29a I Nr. 2	W	8	0	0	0	0	0	0	0	0	0	0	0	0	1	1	1	2	3	1	0	8	
735000	4 NpSG	G	10	0	0	0	0	0	0	0	1	1	1	2	0	0	0	1	6	1	0	0	8	
735000	4 NpSG	M	10	0	0	0	0	0	0	0	1	1	1	2	0	0	0	1	6	1	0	0	8	
740000	Strafr. NebenG UmVerbrSektor	G	41	1	1	1	0	0	3	0	0	0	0	3	2	3	5	10	7	12	3	1	38	
740000	Strafr. NebenG UmVerbrSektor	M	33	1	1	1	0	0	3	0	0	0	0	3	2	1	3	7	4	12	3	1	30	
740000	Strafr. NebenG UmVerbrSektor	W	8	0	0	0	0	0	0	0	0	0	0	0	0	2	2	3	3	0	0	0	8	
741000	Chemikaliengesetz	G	5	0	0	0	0	0	0	0	0	0	0	0	0	0	0	1	0	4	0	0	5	
741000	Chemikaliengesetz	M	5	0	0	0	0	0	0	0	0	0	0	0	0	0	0	1	0	4	0	0	5	
743000	BNatur-/Tier-/PflSchG/BJagdG	G	20	1	1	1	0	0	3	0	0	0	0	3	1	1	2	4	4	6	1	0	17	
743000	BNatur-/Tier-/PflSchG/BJagdG	M	16	1	1	1	0	0	3	0	0	0	0	3	1	0	1	3	2	6	1	0	13	
743000	BNatur-/Tier-/PflSchG/BJagdG	W	4	0	0	0	0	0	0	0	0	0	0	0	0	1	1	1	2	0	0	0	4	
744000	Abfallverbringungsgesetz	G	3	0	0	0	0	0	0	0	0	0	0	0	0	0	0	0	1	0	2	0	3	
744000	Abfallverbringungsgesetz	M	3	0	0	0	0	0	0	0	0	0	0	0	0	0	0	0	1	0	2	0	3	
744100	§ 18a AbfVerbrG	G	1	0	0	0	0	0	0	0	0	0	0	0	0	0	0	0	0	0	1	0	1	
744100	§ 18a AbfVerbrG	M	1	0	0	0	0	0	0	0	0	0	0	0	0	0	0	0	0	0	1	0	1	
744200	§ 18b AbfVerbrG	G	2	0	0	0	0	0	0	0	0	0	0	0	0	0	0	0	1	0	1	0	2	
744200	§ 18b AbfVerbrG	M	2	0	0	0	0	0	0	0	0	0	0	0	0	0	0	0	1	0	1	0	2	
886000	Schwere Einbruchskriminalität	G	413	0	0	0	2	8	10	20	27	47	35	92	18	17	35	63	137	68	15	3	321	
886000	Schwere Einbruchskriminalität	M	370	0	0	0	1	5	6	15	24	39	33	78	16	15	31	58	130	57	14	2	292	
886000	Schwere Einbruchskriminalität	W	43	0	0	0	1	3	4	5	3	8	2	14	2	2	4	5	7	11	1	1	29	
888000	Wohnungseinbruchdiebstahl	G	143	0	0	0	1	3	4	9	14	23	10	37	9	5	14	24	42	20	5	1	106	
888000	Wohnungseinbruchdiebstahl	M	127	0	0	0	0	0	0	7	12	19	9	28	9	5	14	23	41	15	5	1	99	
888000	Wohnungseinbruchdiebstahl	W	16	0	0	0	1	3	4	2	2	4	1	9	0	0	0	1	1	5	0	0	7	
889000	Diebst. -rund um d. Kraftwag.-	G	306	0	0	0	0	5	5	2	19	21	22	48	17	17	34	45	112	48	17	2	258	
889000	Diebst. -rund um d. Kraftwag.-	M	304	0	0	0	0	5	5	2	19	21	22	48	17	17	34	45	111	47	17	2	256	
889000	Diebst. -rund um d. Kraftwag.-	W	2	0	0	0	0	0	0	0	0	0	0	0	0	0	0	0	1	1	0	0	2	

Schlüsselzahl der Tat	Straftat	SEU S	Tatverdächtige gesamt	Kinder						Jugendliche			Heranwachsende 18 bis unter 21	gesamt Spalten 10,13,14	Erwachsene ab 21 Jahre									
				6	8	10	12	gesamt Spalten	14	16	gesamt Spalten	21			23	gesamt Spalten	25	30	40	50	60	gesamt Spalten		
				6	8	10	12	14	16	18	11 + 12	23			25	16,17	30	40	50	60	und älter	18 - 23		
1	2	3	4	5	6	7	8	9	10	11	12	13	14	15	16	17	18	19	20	21	22	23	24	
890000	ges. o. AEG, AsylVG, FreizG/EU	G	30648	17	27	104	230	431	809	870	1059	1929	1917	4655	1616	1956	3572	5014	8639	5425	2404	939	25993	
890000	ges. o. AEG, AsylVG, FreizG/EU	M	24944	12	25	82	167	260	546	617	848	1465	1530	3541	1346	1684	3030	4275	7167	4361	1901	669	21403	
890000	ges. o. AEG, AsylVG, FreizG/EU	W	5704	5	2	22	63	171	263	253	211	464	387	1114	270	272	542	739	1472	1064	503	270	4590	
891000	Rauschgiftkriminalität	G	5087	2	0	0	0	6	8	43	155	198	388	594	371	476	847	1162	1451	725	250	58	4493	
891000	Rauschgiftkriminalität	M	4842	2	0	0	0	6	8	42	145	187	368	563	343	456	799	1127	1391	678	230	54	4279	
891000	Rauschgiftkriminalität	W	245	0	0	0	0	0	0	1	10	11	20	31	28	20	48	35	60	47	20	4	214	
891100	Direkte Beschaffungskriminal.	G	3	0	0	0	0	0	0	1	0	1	0	1	1	0	1	0	1	0	0	0	2	
891100	Direkte Beschaffungskriminal.	M	3	0	0	0	0	0	0	1	0	1	0	1	1	0	1	0	1	0	0	0	2	
892000	Gewaltkriminalität	G	3349	1	5	25	42	93	166	208	205	413	260	839	183	222	405	494	874	494	173	70	2510	
892000	Gewaltkriminalität	M	2888	1	4	20	36	72	133	175	181	356	238	727	158	210	368	448	747	405	147	46	2161	
892000	Gewaltkriminalität	W	461	0	1	5	6	21	33	33	24	57	22	112	25	12	37	46	127	89	26	24	349	
892500	Mord und Totschlag	G	41	0	0	0	0	0	0	2	1	3	2	5	3	1	4	9	10	9	3	1	36	
892500	Mord und Totschlag	M	40	0	0	0	0	0	0	2	1	3	2	5	3	1	4	9	9	9	3	1	35	
892500	Mord und Totschlag	W	1	0	0	0	0	0	0	0	0	0	0	0	0	0	0	0	1	0	0	0	1	
893000	Wirtschaftskriminalität	G	147	0	0	0	0	0	0	0	2	2	3	5	4	3	7	16	37	40	31	11	142	
893000	Wirtschaftskriminalität	M	121	0	0	0	0	0	0	0	2	2	3	5	3	3	6	12	32	35	26	5	116	
893000	Wirtschaftskriminalität	W	26	0	0	0	0	0	0	0	0	0	0	0	1	0	1	4	5	5	5	6	26	
893100	Wirtschaftskrim bei Betrugsdel	G	101	0	0	0	0	0	0	0	0	0	2	2	3	3	6	12	27	27	22	5	99	
893100	Wirtschaftskrim bei Betrugsdel	M	85	0	0	0	0	0	0	0	0	0	2	2	3	3	6	8	24	24	18	3	83	
893100	Wirtschaftskrim bei Betrugsdel	W	16	0	0	0	0	0	0	0	0	0	0	0	0	0	0	4	3	3	4	2	16	
893200	Insolvenzstraftaten	G	26	0	0	0	0	0	0	0	0	0	0	0	0	0	0	2	3	12	2	7	26	
893200	Insolvenzstraftaten	M	21	0	0	0	0	0	0	0	0	0	0	0	0	0	0	2	3	11	2	3	21	
893200	Insolvenzstraftaten	W	5	0	0	0	0	0	0	0	0	0	0	0	0	0	0	0	0	1	0	4	5	
893300	Wirtschkrim Anl-/Finanzier-ber	G	19	0	0	0	0	0	0	0	0	0	0	0	0	0	0	1	1	6	10	1	19	
893300	Wirtschkrim Anl-/Finanzier-ber	M	16	0	0	0	0	0	0	0	0	0	0	0	0	0	0	0	1	5	9	1	16	
893300	Wirtschkrim Anl-/Finanzier-ber	W	3	0	0	0	0	0	0	0	0	0	0	0	0	0	0	1	0	1	1	0	3	
893400	Wettbewerbsdelikte	G	12	0	0	0	0	0	0	0	2	2	1	3	1	0	1	2	3	1	2	0	9	
893400	Wettbewerbsdelikte	M	10	0	0	0	0	0	0	0	2	2	1	3	0	0	0	2	2	1	2	0	7	
893400	Wettbewerbsdelikte	W	2	0	0	0	0	0	0	0	0	0	0	0	1	0	1	0	1	0	0	0	2	
893500	Wirtschkrim Zus-ha Arbeitsverh	G	1	0	0	0	0	0	0	0	0	0	0	0	0	0	0	1	0	0	0	0	1	
893500	Wirtschkrim Zus-ha Arbeitsverh	M	1	0	0	0	0	0	0	0	0	0	0	0	0	0	0	1	0	0	0	0	1	
893600	Betr/Untr Beteilig/Kapitalanl	G	18	0	0	0	0	0	0	0	0	0	0	0	0	0	0	1	1	5	10	1	18	
893600	Betr/Untr Beteilig/Kapitalanl	M	16	0	0	0	0	0	0	0	0	0	0	0	0	0	0	0	1	5	9	1	16	

Schlüsselzahl der Tat	Straftat	SEU S	Tatverdächtige gesamt	Kinder						Jugendliche			Heranwachsende 18 bis 21	gesamt Spalten 10,13,14	Erwachsene ab 21 Jahre									
				6	8	10	12	gesamt Spalten 5-9	14	16	gesamt Spalten 11+12	21			23	gesamt Spalten 16,17	25	30	40	50	60	gesamt Spalten 18-23		
				6	8	10	12	14	16	18	11+12	23			25	16,17	30	40	50	60	älter	18-23		
1	2	3	4	5	6	7	8	9	10	11	12	13	14	15	16	17	18	19	20	21	22	23	24	
893600	Betr/Untr. Beteilig./Kapitalanl.	W	2	0	0	0	0	0	0	0	0	0	0	0	0	0	0	1	0	0	1	0	2	
895000	Menschenhandel insgesamt	G	10	0	0	0	0	0	0	0	0	0	0	0	2	0	2	0	5	2	1	0	10	
895000	Menschenhandel insgesamt	M	7	0	0	0	0	0	0	0	0	0	0	1	0	1	0	3	2	1	0	7		
895000	Menschenhandel insgesamt	W	3	0	0	0	0	0	0	0	0	0	0	1	0	1	0	2	0	0	0	3		
896000	Jugendschutzdelikte	G	1	0	0	0	0	0	0	0	0	0	1	1	0	0	0	0	0	0	0	0	0	
896000	Jugendschutzdelikte	W	1	0	0	0	0	0	0	0	0	0	1	1	0	0	0	0	0	0	0	0	0	
897000	Cybercrime	G	204	0	0	0	0	2	2	4	3	7	10	19	13	15	28	43	74	28	9	3	185	
897000	Cybercrime	M	143	0	0	0	0	2	2	4	1	5	9	16	4	12	16	30	56	14	8	3	127	
897000	Cybercrime	W	61	0	0	0	0	0	0	0	2	2	1	3	9	3	12	13	18	14	1	0	58	
897100	Computerbetrug	G	172	0	0	0	0	2	2	3	2	5	10	17	10	15	25	35	60	26	8	1	155	
897100	Computerbetrug	M	116	0	0	0	0	2	2	3	0	3	9	14	3	12	15	22	45	12	7	1	102	
897100	Computerbetrug	W	56	0	0	0	0	0	0	0	2	2	1	3	7	3	10	13	15	14	1	0	53	
898000	Umweltkrim. Verbr.schutzsektor	G	181	1	1	1	1	0	4	1	6	7	3	14	14	10	24	28	56	34	22	3	167	
898000	Umweltkrim. Verbr.schutzsektor	M	169	1	1	1	1	0	4	1	6	7	2	13	14	8	22	25	53	32	22	2	156	
898000	Umweltkrim. Verbr.schutzsektor	W	12	0	0	0	0	0	0	0	0	0	1	1	0	2	2	3	3	2	0	1	11	
898100	Umweltkrim. 29. Abschnitt StGB	G	44	0	0	0	0	0	0	0	0	0	2	2	3	1	4	3	12	12	9	2	42	
898100	Umweltkrim. 29. Abschnitt StGB	M	41	0	0	0	0	0	0	0	0	0	1	1	3	1	4	3	12	11	9	1	40	
898100	Umweltkrim. 29. Abschnitt StGB	W	3	0	0	0	0	0	0	0	0	0	1	1	0	0	0	0	0	1	0	1	2	
898200	Sonstige Umweltkrim. nach StGB	G	6	0	0	0	1	0	1	0	1	1	0	2	0	0	0	1	1	1	1	0	4	
898200	Sonstige Umweltkrim. nach StGB	M	6	0	0	0	1	0	1	0	1	1	0	2	0	0	0	1	1	1	1	0	4	
898300	Umweltkrim. Verbr. nach NebenG	G	131	1	1	1	0	0	3	1	5	6	1	10	11	9	20	24	43	21	12	1	121	
898300	Umweltkrim. Verbr. nach NebenG	M	122	1	1	1	0	0	3	1	5	6	1	10	11	7	18	21	40	20	12	1	112	
898300	Umweltkrim. Verbr. nach NebenG	W	9	0	0	0	0	0	0	0	0	0	0	0	2	2	3	3	1	0	0	9		
899000	Straßenkriminalität	G	3118	3	5	10	23	46	87	137	194	331	250	668	180	216	396	505	892	442	164	51	2450	
899000	Straßenkriminalität	M	2849	2	5	6	20	38	71	126	177	303	236	610	161	199	360	477	817	397	146	42	2239	
899000	Straßenkriminalität	W	269	1	0	4	3	8	16	11	17	28	14	58	19	17	36	28	75	45	18	9	211	
899100	Straßenraub	G	328	0	0	1	2	15	18	50	33	83	35	136	19	30	49	39	73	23	8	0	192	
899100	Straßenraub	M	317	0	0	1	2	15	18	49	33	82	35	135	17	30	47	36	70	22	7	0	182	
899100	Straßenraub	W	11	0	0	0	0	0	0	1	0	1	0	1	2	0	2	3	3	1	1	0	10	
899200	Straßendiebstahl	G	1115	1	0	1	5	15	22	31	68	99	92	213	69	68	137	175	349	171	59	11	902	
899200	Straßendiebstahl	M	1028	1	0	1	5	14	21	30	64	94	87	202	64	60	124	167	322	151	53	9	826	
899200	Straßendiebstahl	W	87	0	0	0	0	1	1	1	4	5	5	11	5	8	13	8	27	20	6	2	76	
899500	Graffiti insgesamt	G	64	1	0	2	0	0	3	4	2	6	7	16	3	5	8	12	20	5	2	1	48	

Schlüsselzahl der Tat	Straftat	SEXS	Tatverdächtige gesamt	Kinder					Jugendliche			Heranwachsende 18 bis unter 21	gesamt Spalten 10,13,14	Erwachsene ab 21 Jahre									
				6	8	10	12	gesamt Spalten 5 - 9	14 bis unter 16	16 bis unter 18	gesamt Spalten 11 + 12			21 bis unter 23	23 bis unter 25	gesamt Spalten 16,17	25 bis unter 30	30 bis unter 40	40 bis unter 50	50 bis unter 60	60 und älter	gesamt Spalten 18 - 23	
1	2	3	4	5	6	7	8	9	10	11	12	13	14	15	16	17	18	19	20	21	22	23	24
899500	Graffiti insgesamt	M	59	1	0	0	0	0	1	4	2	6	7	14	3	5	8	12	18	5	1	1	45
899500	Graffiti insgesamt	W	5	0	0	2	0	0	2	0	0	0	0	2	0	0	0	0	2	0	1	0	3

Schlüsselzahl der Tat	Straftaten	Art	Opfer			Kinder				Jugendliche		Heranwachsende		Erwachsene			
			gesamt	männlich	weiblich	bis unter 6		6 bis unter 14		14 bis unter 18		18 bis unter 21		21 bis unter 60		60 und älter	
						männlich	weiblich	männlich	weiblich	männlich	weiblich	männlich	weiblich	männlich	weiblich	männlich	weiblich
1	2	3	4	5	6	7	8	9	10	11	12	13	14	15	16	17	18
-----	Straftaten gesamt (0-7)	Insg	40430	25313	15117	138	111	1400	816	1632	1142	1452	998	19235	11047	1456	1003
-----	Straftaten gesamt (0-7)	Vers	2116	1479	637	9	5	90	38	99	38	86	32	1113	467	82	57
-----	Straftaten gesamt (0-7)	Voll	38314	23834	14480	129	106	1310	778	1533	1104	1366	966	18122	10580	1374	946
000000	Straftaten gegen das Leben	Insg	122	85	37	3	0	0	0	1	0	1	2	66	21	14	14
000000	Straftaten gegen das Leben	Vers	54	43	11	2	0	0	0	0	0	1	1	40	8	0	2
000000	Straftaten gegen das Leben	Voll	68	42	26	1	0	0	0	1	0	0	1	26	13	14	12
010000	Mord	Insg	41	28	13	2	0	0	0	1	0	0	1	23	10	2	2
010000	Mord	Vers	18	16	2	2	0	0	0	0	0	0	0	14	1	0	1
010000	Mord	Voll	23	12	11	0	0	0	0	1	0	0	1	9	9	2	1
010079	Sonstiger Mord	Insg	40	27	13	2	0	0	0	1	0	0	1	22	10	2	2
010079	Sonstiger Mord	Vers	18	16	2	2	0	0	0	0	0	0	0	14	1	0	1
010079	Sonstiger Mord	Voll	22	11	11	0	0	0	0	1	0	0	1	8	9	2	1
011000	Mord im Zus.-hang m. Raubdel.	Insg	1	1	0	0	0	0	0	0	0	0	0	1	0	0	0
011000	Mord im Zus.-hang m. Raubdel.	Voll	1	1	0	0	0	0	0	0	0	0	0	1	0	0	0
020000	Totschlag/Tötung a. Verlangen	Insg	56	37	19	1	0	0	0	0	0	1	1	32	9	3	9
020000	Totschlag/Tötung a. Verlangen	Vers	36	27	9	0	0	0	0	0	0	1	1	26	7	0	1
020000	Totschlag/Tötung a. Verlangen	Voll	20	10	10	1	0	0	0	0	0	0	0	6	2	3	8
020010	Totschlag gem. § 212	Insg	53	37	16	1	0	0	0	0	0	1	0	32	9	3	7
020010	Totschlag gem. § 212	Vers	35	27	8	0	0	0	0	0	0	1	0	26	7	0	1
020010	Totschlag gem. § 212	Voll	18	10	8	1	0	0	0	0	0	0	0	6	2	3	6
020030	Tötung auf Verlangen	Insg	3	0	3	0	0	0	0	0	0	0	1	0	0	0	2
020030	Tötung auf Verlangen	Vers	1	0	1	0	0	0	0	0	0	0	1	0	0	0	0
020030	Tötung auf Verlangen	Voll	2	0	2	0	0	0	0	0	0	0	0	0	0	0	2
030000	Fahrlässige Tötung	Insg	25	20	5	0	0	0	0	0	0	0	0	11	2	9	3
030000	Fahrlässige Tötung	Voll	25	20	5	0	0	0	0	0	0	0	0	11	2	9	3
100000	Straft. sex. Selbstbest. insg.	Insg	1944	309	1635	14	15	105	196	28	246	18	200	135	936	9	42
100000	Straft. sex. Selbstbest. insg.	Vers	64	6	58	0	0	5	9	1	6	0	6	0	37	0	0
100000	Straft. sex. Selbstbest. insg.	Voll	1880	303	1577	14	15	100	187	27	240	18	194	135	899	9	42
110000	Straft. geg. sex. Selbstbest.	Insg	1136	88	1048	1	3	8	31	12	189	13	166	52	633	2	26
110000	Straft. geg. sex. Selbstbest.	Vers	49	1	48	0	0	0	1	1	4	0	6	0	37	0	0
110000	Straft. geg. sex. Selbstbest.	Voll	1087	87	1000	1	3	8	30	11	185	13	160	52	596	2	26
111000	§§ 177, 178 StGB	Insg	271	12	259	0	1	0	4	4	53	1	38	7	157	0	6
111000	§§ 177, 178 StGB	Vers	27	0	27	0	0	0	1	0	4	0	2	0	20	0	0

Schlüsselzahl der Tat	Straftaten	Art	Opfer			Kinder				Jugendliche		Heranwachsende		Erwachsene			
			gesamt	männlich	weiblich	bis unter 6		6 bis unter 14		14 bis unter 18		18 bis unter 21		21 bis unter 60		60 und älter	
						männlich	weiblich	männlich	weiblich	männlich	weiblich	männlich	weiblich	männlich	weiblich	männlich	weiblich
1	2	3	4	5	6	7	8	9	10	11	12	13	14	15	16	17	18
111000	§§ 177, 178 StGB	Voll	244	12	232	0	1	0	3	4	49	1	36	7	137	0	6
111700	Vergewaltigung §177 (6 bis 8)	Insg	263	12	251	0	1	0	4	4	51	1	38	7	151	0	6
111700	Vergewaltigung §177 (6 bis 8)	Vers	23	0	23	0	0	0	1	0	4	0	2	0	16	0	0
111700	Vergewaltigung §177 (6 bis 8)	Voll	240	12	228	0	1	0	3	4	47	1	36	7	135	0	6
111710	Vergew. § 177 (6) 1, 2 StGB	Insg	236	10	226	0	1	0	3	4	45	0	35	6	137	0	5
111710	Vergew. § 177 (6) 1, 2 StGB	Vers	23	0	23	0	0	0	1	0	4	0	2	0	16	0	0
111710	Vergew. § 177 (6) 1, 2 StGB	Voll	213	10	203	0	1	0	2	4	41	0	33	6	121	0	5
111720	Vergew. i.bes.schweren Fall	Insg	16	1	15	0	0	0	1	0	5	0	3	1	6	0	0
111720	Vergew. i.bes.schweren Fall	Voll	16	1	15	0	0	0	1	0	5	0	3	1	6	0	0
111730	Vergew. widerstandsunf. Pers.	Insg	11	1	10	0	0	0	0	0	1	1	0	0	8	0	1
111730	Vergew. widerstandsunf. Pers.	Voll	11	1	10	0	0	0	0	0	1	1	0	0	8	0	1
111800	sex.Übergr./Nötig. b.schw.Fall	Insg	8	0	8	0	0	0	0	0	2	0	0	0	6	0	0
111800	sex.Übergr./Nötig. b.schw.Fall	Vers	4	0	4	0	0	0	0	0	0	0	0	0	4	0	0
111800	sex.Übergr./Nötig. b.schw.Fall	Voll	4	0	4	0	0	0	0	0	2	0	0	0	2	0	0
111810	sex.Übergriff bes.schw.Fall	Insg	3	0	3	0	0	0	0	0	0	0	0	0	3	0	0
111810	sex.Übergriff bes.schw.Fall	Vers	2	0	2	0	0	0	0	0	0	0	0	0	2	0	0
111810	sex.Übergriff bes.schw.Fall	Voll	1	0	1	0	0	0	0	0	0	0	0	0	1	0	0
111820	sex.Nötigung bes.schw.Fall	Insg	5	0	5	0	0	0	0	0	2	0	0	0	3	0	0
111820	sex.Nötigung bes.schw.Fall	Vers	2	0	2	0	0	0	0	0	0	0	0	0	2	0	0
111820	sex.Nötigung bes.schw.Fall	Voll	3	0	3	0	0	0	0	0	2	0	0	0	1	0	0
112100	sexueller Übergriff/Nötigung	Insg	162	9	153	0	2	0	1	1	28	1	25	7	91	0	6
112100	sexueller Übergriff/Nötigung	Vers	22	1	21	0	0	0	0	1	0	0	4	0	17	0	0
112100	sexueller Übergriff/Nötigung	Voll	140	8	132	0	2	0	1	0	28	1	21	7	74	0	6
112110	sexueller Übergriff	Insg	134	9	125	0	2	0	1	1	24	1	20	7	72	0	6
112110	sexueller Übergriff	Vers	20	1	19	0	0	0	0	1	0	0	4	0	15	0	0
112110	sexueller Übergriff	Voll	114	8	106	0	2	0	1	0	24	1	16	7	57	0	6
112120	sexueller Nötigung	Insg	21	0	21	0	0	0	0	0	4	0	4	0	13	0	0
112120	sexueller Nötigung	Vers	2	0	2	0	0	0	0	0	0	0	0	0	2	0	0
112120	sexueller Nötigung	Voll	19	0	19	0	0	0	0	0	4	0	4	0	11	0	0
112130	Sex. Übergriff Widerstandsunf.	Insg	7	0	7	0	0	0	0	0	0	0	1	0	6	0	0
112130	Sex. Übergriff Widerstandsunf.	Voll	7	0	7	0	0	0	0	0	0	0	1	0	6	0	0
113000	Sex. Missbr./Ausn. Amtsstel.	Insg	6	1	5	0	0	0	0	1	4	0	0	0	1	0	0
113000	Sex. Missbr./Ausn. Amtsstel.	Voll	6	1	5	0	0	0	0	1	4	0	0	0	1	0	0

Schlüsselzahl der Tat	Straftaten	Art	Opfer			Kinder				Jugendliche		Heranwachsende		Erwachsene			
			gesamt	männlich	weiblich	bis unter 6		6 bis unter 14		14 bis unter 18		18 bis unter 21		21 bis unter 60		60 und älter	
						männlich	weiblich	männlich	weiblich	männlich	weiblich	männlich	weiblich	männlich	weiblich	männlich	weiblich
1	2	3	4	5	6	7	8	9	10	11	12	13	14	15	16	17	18
113010	§ 174 StGB	Insg	5	1	4	0	0	0	0	1	4	0	0	0	0	0	0
113010	§ 174 StGB	Voll	5	1	4	0	0	0	0	1	4	0	0	0	0	0	0
113040	§ 174c StGB	Insg	1	0	1	0	0	0	0	0	0	0	0	0	1	0	0
113040	§ 174c StGB	Voll	1	0	1	0	0	0	0	0	0	0	0	0	1	0	0
114000	§ 184i StGB	Insg	694	66	628	1	0	8	26	6	104	11	102	38	382	2	14
114000	§ 184i StGB	Voll	694	66	628	1	0	8	26	6	104	11	102	38	382	2	14
115000	§ 184j StGB	Insg	3	0	3	0	0	0	0	0	0	0	1	0	2	0	0
115000	§ 184j StGB	Voll	3	0	3	0	0	0	0	0	0	0	1	0	2	0	0
130000	Sonstiger sexueller Missbrauch	Insg	765	214	551	13	12	96	162	16	52	5	28	77	281	7	16
130000	Sonstiger sexueller Missbrauch	Vers	15	5	10	0	0	5	8	0	2	0	0	0	0	0	0
130000	Sonstiger sexueller Missbrauch	Voll	750	209	541	13	12	91	154	16	50	5	28	77	281	7	16
131000	Sex. Missbrauch von Kindern	Insg	283	109	174	13	12	96	162	0	0	0	0	0	0	0	0
131000	Sex. Missbrauch von Kindern	Vers	13	5	8	0	0	5	8	0	0	0	0	0	0	0	0
131000	Sex. Missbrauch von Kindern	Voll	270	104	166	13	12	91	154	0	0	0	0	0	0	0	0
131010	Sex. Missbr./Anbieten	Insg	22	6	16	0	1	6	15	0	0	0	0	0	0	0	0
131010	Sex. Missbr./Anbieten	Voll	22	6	16	0	1	6	15	0	0	0	0	0	0	0	0
131011	§ 176 (1) 3 StGB	Insg	9	0	9	0	1	0	8	0	0	0	0	0	0	0	0
131011	§ 176 (1) 3 StGB	Voll	9	0	9	0	1	0	8	0	0	0	0	0	0	0	0
131012	§ 176a (2) StGB	Insg	13	6	7	0	0	6	7	0	0	0	0	0	0	0	0
131012	§ 176a (2) StGB	Voll	13	6	7	0	0	6	7	0	0	0	0	0	0	0	0
131100	Sex. Handlungen n. 176 (1) 1,2	Insg	100	28	72	7	3	21	69	0	0	0	0	0	0	0	0
131100	Sex. Handlungen n. 176 (1) 1,2	Vers	8	3	5	0	0	3	5	0	0	0	0	0	0	0	0
131100	Sex. Handlungen n. 176 (1) 1,2	Voll	92	25	67	7	3	18	64	0	0	0	0	0	0	0	0
131200	Exhibit./sex. Handl. vor Kind	Insg	84	48	36	3	4	45	32	0	0	0	0	0	0	0	0
131200	Exhibit./sex. Handl. vor Kind	Vers	2	0	2	0	0	0	2	0	0	0	0	0	0	0	0
131200	Exhibit./sex. Handl. vor Kind	Voll	82	48	34	3	4	45	30	0	0	0	0	0	0	0	0
131300	Sex. Handlungen n. 176a (1) 2	Insg	2	1	1	0	0	1	1	0	0	0	0	0	0	0	0
131300	Sex. Handlungen n. 176a (1) 2	Vers	1	0	1	0	0	0	1	0	0	0	0	0	0	0	0
131300	Sex. Handlungen n. 176a (1) 2	Voll	1	1	0	0	0	1	0	0	0	0	0	0	0	0	0
131400	§ 176a (1) 3, § 176b (1) 1,2	Insg	47	14	33	0	0	14	33	0	0	0	0	0	0	0	0
131400	§ 176a (1) 3, § 176b (1) 1,2	Voll	47	14	33	0	0	14	33	0	0	0	0	0	0	0	0
131410	176a (1) 3 / (1) 3 i.V.m. (3)	Insg	37	12	25	0	0	12	25	0	0	0	0	0	0	0	0
131410	176a (1) 3 / (1) 3 i.V.m. (3)	Voll	37	12	25	0	0	12	25	0	0	0	0	0	0	0	0

Schlüsselzahl der Tat	Straftaten	Art	Opfer			Kinder				Jugendliche		Heranwachsende		Erwachsene			
			gesamt	männlich	weiblich	bis unter 6		6 bis unter 14		14 bis unter 18		18 bis unter 21		21 bis unter 60		60 und älter	
						männlich	weiblich	männlich	weiblich	männlich	weiblich	männlich	weiblich	männlich	weiblich	männlich	weiblich
1	2	3	4	5	6	7	8	9	10	11	12	13	14	15	16	17	18
131411	§ 176a (1) 3 StGB	Insg	37	12	25	0	0	12	25	0	0	0	0	0	0	0	0
131411	§ 176a (1) 3 StGB	Voll	37	12	25	0	0	12	25	0	0	0	0	0	0	0	0
131420	176b (1) / 176b (1) i.V.m.(3)	Insg	10	2	8	0	0	2	8	0	0	0	0	0	0	0	0
131420	176b (1) / 176b (1) i.V.m.(3)	Voll	10	2	8	0	0	2	8	0	0	0	0	0	0	0	0
131421	§ 176b (1) StGB	Insg	10	2	8	0	0	2	8	0	0	0	0	0	0	0	0
131421	§ 176b (1) StGB	Voll	10	2	8	0	0	2	8	0	0	0	0	0	0	0	0
131500	Beischlaf m. Kind 176c (1) 2	Insg	19	7	12	2	4	5	8	0	0	0	0	0	0	0	0
131500	Beischlaf m. Kind 176c (1) 2	Voll	19	7	12	2	4	5	8	0	0	0	0	0	0	0	0
131600	Sex. Missbr. Kind/Herst. Porno	Insg	2	1	1	0	0	1	1	0	0	0	0	0	0	0	0
131600	Sex. Missbr. Kind/Herst. Porno	Voll	2	1	1	0	0	1	1	0	0	0	0	0	0	0	0
131700	Son. sex. Missbr. Kind n. 176c	Insg	7	4	3	1	0	3	3	0	0	0	0	0	0	0	0
131700	Son. sex. Missbr. Kind n. 176c	Vers	2	2	0	0	0	2	0	0	0	0	0	0	0	0	0
131700	Son. sex. Missbr. Kind n. 176c	Voll	5	2	3	1	0	1	3	0	0	0	0	0	0	0	0
131710	§ 176c (1) 1, 3 ,4 StGB	Insg	7	4	3	1	0	3	3	0	0	0	0	0	0	0	0
131710	§ 176c (1) 1, 3 ,4 StGB	Vers	2	2	0	0	0	2	0	0	0	0	0	0	0	0	0
131710	§ 176c (1) 1, 3 ,4 StGB	Voll	5	2	3	1	0	1	3	0	0	0	0	0	0	0	0
132000	Exhib. Hdlg./Err. öff. Ärgern.	Insg	468	103	365	0	0	0	0	14	40	5	28	77	281	7	16
132000	Exhib. Hdlg./Err. öff. Ärgern.	Voll	468	103	365	0	0	0	0	14	40	5	28	77	281	7	16
132010	Exhib. Hdlg. § 183 StGB	Insg	312	63	249	0	0	0	0	3	32	3	16	51	188	6	13
132010	Exhib. Hdlg. § 183 StGB	Voll	312	63	249	0	0	0	0	3	32	3	16	51	188	6	13
132020	Err. öff. Ärgern. § 183a StGB	Insg	156	40	116	0	0	0	0	11	8	2	12	26	93	1	3
132020	Err. öff. Ärgern. § 183a StGB	Voll	156	40	116	0	0	0	0	11	8	2	12	26	93	1	3
133000	sex. Missbr. von Jugendlichen	Insg	14	2	12	0	0	0	0	2	12	0	0	0	0	0	0
133000	sex. Missbr. von Jugendlichen	Vers	2	0	2	0	0	0	0	0	2	0	0	0	0	0	0
133000	sex. Missbr. von Jugendlichen	Voll	12	2	10	0	0	0	0	2	10	0	0	0	0	0	0
133100	§ 182 (2) StGB	Insg	9	1	8	0	0	0	0	1	8	0	0	0	0	0	0
133100	§ 182 (2) StGB	Vers	2	0	2	0	0	0	0	0	2	0	0	0	0	0	0
133100	§ 182 (2) StGB	Voll	7	1	6	0	0	0	0	1	6	0	0	0	0	0	0
133700	§ 182 StGB	Insg	5	1	4	0	0	0	0	1	4	0	0	0	0	0	0
133700	§ 182 StGB	Voll	5	1	4	0	0	0	0	1	4	0	0	0	0	0	0
140000	Ausnutzung sexueller Neigungen	Insg	43	7	36	0	0	1	3	0	5	0	6	6	22	0	0
140000	Ausnutzung sexueller Neigungen	Voll	43	7	36	0	0	1	3	0	5	0	6	6	22	0	0
141000	F. sex. Hdlg. Mj./Ausb Prostit	Insg	1	0	1	0	0	0	0	0	0	0	0	0	1	0	0

Schlüsselzahl der Tat	Straftaten	Art	Opfer			Kinder				Jugendliche		Heranwachsende		Erwachsene			
			gesamt	männlich	weiblich	bis unter 6		6 bis unter 14		14 bis unter 18		18 bis unter 21		21 bis unter 60		60 und älter	
						männlich	weiblich	männlich	weiblich	männlich	weiblich	männlich	weiblich	männlich	weiblich	männlich	weiblich
1	2	3	4	5	6	7	8	9	10	11	12	13	14	15	16	17	18
141000	F. sex. Hdlg. Mj./Ausb Prostit	Voll	1	0	1	0	0	0	0	0	0	0	0	0	1	0	0
141200	Ausbeutung von Prostituierten	Insg	1	0	1	0	0	0	0	0	0	0	0	0	1	0	0
141200	Ausbeutung von Prostituierten	Voll	1	0	1	0	0	0	0	0	0	0	0	0	1	0	0
142000	Zuhälterei	Insg	9	0	9	0	0	0	0	0	0	0	2	0	7	0	0
142000	Zuhälterei	Voll	9	0	9	0	0	0	0	0	0	0	2	0	7	0	0
145000	§ 184k StGB	Insg	33	7	26	0	0	1	3	0	5	0	4	6	14	0	0
145000	§ 184k StGB	Voll	33	7	26	0	0	1	3	0	5	0	4	6	14	0	0
200000	Roh-del/Straft geg pers Freih	Insg	35036	22369	12667	121	96	1289	620	1594	895	1401	787	16535	9322	1429	947
200000	Roh-del/Straft geg pers Freih	Vers	1998	1430	568	7	5	85	29	98	32	85	25	1073	422	82	55
200000	Roh-del/Straft geg pers Freih	Voll	33038	20939	12099	114	91	1204	591	1496	863	1316	762	15462	8900	1347	892
210000	Raub/räub Erpr/räub Ang Krafft	Insg	2407	1955	452	0	1	128	17	234	22	175	29	1319	306	99	77
210000	Raub/räub Erpr/räub Ang Krafft	Vers	463	374	89	0	0	46	6	54	6	36	4	220	58	18	15
210000	Raub/räub Erpr/räub Ang Krafft	Voll	1944	1581	363	0	1	82	11	180	16	139	25	1099	248	81	62
210010	Sonstiger Raub § 249 StGB	Insg	162	127	35	0	0	13	0	20	3	10	1	77	24	7	7
210010	Sonstiger Raub § 249 StGB	Vers	25	20	5	0	0	1	0	4	0	4	0	11	4	0	1
210010	Sonstiger Raub § 249 StGB	Voll	137	107	30	0	0	12	0	16	3	6	1	66	20	7	6
210020	Sonst. schw. Raub § 250 StGB	Insg	65	57	8	0	0	0	1	13	2	9	1	32	4	3	0
210020	Sonst. schw. Raub § 250 StGB	Vers	15	12	3	0	0	0	1	3	0	4	0	4	2	1	0
210020	Sonst. schw. Raub § 250 StGB	Voll	50	45	5	0	0	0	0	10	2	5	1	28	2	2	0
210040	Räuber. Diebstahl § 252 StGB	Insg	543	416	127	0	0	2	1	13	5	33	10	349	98	19	13
210040	Räuber. Diebstahl § 252 StGB	Vers	48	36	12	0	0	0	0	1	0	3	1	32	10	0	1
210040	Räuber. Diebstahl § 252 StGB	Voll	495	380	115	0	0	2	1	12	5	30	9	317	88	19	12
210050	Sonst. Räub. Erpr. § 255 StGB	Insg	160	137	23	0	0	45	7	24	2	10	1	55	12	3	1
210050	Sonst. Räub. Erpr. § 255 StGB	Vers	61	52	9	0	0	20	2	11	2	1	0	19	4	1	1
210050	Sonst. Räub. Erpr. § 255 StGB	Voll	99	85	14	0	0	25	5	13	0	9	1	36	8	2	0
212000	Raub auf sonst. Zahlst./Gesch.	Insg	55	37	18	0	0	0	0	0	0	2	2	33	14	2	2
212000	Raub auf sonst. Zahlst./Gesch.	Vers	24	17	7	0	0	0	0	0	0	2	0	14	7	1	0
212000	Raub auf sonst. Zahlst./Gesch.	Voll	31	20	11	0	0	0	0	0	0	0	2	19	7	1	2
212010	- § 249 StGB	Insg	8	3	5	0	0	0	0	0	0	0	0	3	4	0	1
212010	- § 249 StGB	Vers	3	1	2	0	0	0	0	0	0	0	0	1	2	0	0
212010	- § 249 StGB	Voll	5	2	3	0	0	0	0	0	0	0	0	2	2	0	1
212020	- § 250 StGB	Insg	13	10	3	0	0	0	0	0	0	1	0	9	3	0	0
212020	- § 250 StGB	Vers	6	4	2	0	0	0	0	0	0	1	0	3	2	0	0

Schlüsselzahl der Tat	Straftaten	Art	Opfer			Kinder				Jugendliche		Heranwachsende		Erwachsene			
			gesamt	männlich	weiblich	bis unter 6		6 bis unter 14		14 bis unter 18		18 bis unter 21		21 bis unter 60		60 und älter	
						männlich	weiblich	männlich	weiblich	männlich	weiblich	männlich	weiblich	männlich	weiblich	männlich	weiblich
1	2	3	4	5	6	7	8	9	10	11	12	13	14	15	16	17	18
212020	- § 250 StGB	Voll	7	6	1	0	0	0	0	0	0	0	0	6	1	0	0
212050	- § 255 StGB	Insg	16	10	6	0	0	0	0	0	0	1	1	7	5	2	0
212050	- § 255 StGB	Vers	10	7	3	0	0	0	0	0	0	1	0	5	3	1	0
212050	- § 255 StGB	Voll	6	3	3	0	0	0	0	0	0	0	1	2	2	1	0
212200	Raubüberfälle auf Tankstellen	Insg	18	14	4	0	0	0	0	0	0	0	1	14	2	0	1
212200	Raubüberfälle auf Tankstellen	Vers	5	5	0	0	0	0	0	0	0	0	0	5	0	0	0
212200	Raubüberfälle auf Tankstellen	Voll	13	9	4	0	0	0	0	0	0	0	1	9	2	0	1
212210	- § 249 StGB	Insg	3	3	0	0	0	0	0	0	0	0	0	3	0	0	0
212210	- § 249 StGB	Vers	1	1	0	0	0	0	0	0	0	0	0	1	0	0	0
212210	- § 249 StGB	Voll	2	2	0	0	0	0	0	0	0	0	0	2	0	0	0
212220	- § 250 StGB	Insg	8	5	3	0	0	0	0	0	0	0	0	5	2	0	1
212220	- § 250 StGB	Vers	1	1	0	0	0	0	0	0	0	0	0	1	0	0	0
212220	- § 250 StGB	Voll	7	4	3	0	0	0	0	0	0	0	0	4	2	0	1
212250	- § 255 StGB	Insg	7	6	1	0	0	0	0	0	0	0	1	6	0	0	0
212250	- § 255 StGB	Vers	3	3	0	0	0	0	0	0	0	0	0	3	0	0	0
212250	- § 255 StGB	Voll	4	3	1	0	0	0	0	0	0	0	1	3	0	0	0
214000	Räub. Angriff auf Kraftfahrer	Insg	2	1	1	0	0	0	0	0	0	0	0	1	1	0	0
214000	Räub. Angriff auf Kraftfahrer	Vers	2	1	1	0	0	0	0	0	0	0	0	1	1	0	0
214079	Räub. Angr. auf sonst. Kraftf.	Insg	1	0	1	0	0	0	0	0	0	0	0	0	1	0	0
214079	Räub. Angr. auf sonst. Kraftf.	Vers	1	0	1	0	0	0	0	0	0	0	0	0	1	0	0
214100	Beraubung von Taxifahrern	Insg	1	1	0	0	0	0	0	0	0	0	0	1	0	0	0
214100	Beraubung von Taxifahrern	Vers	1	1	0	0	0	0	0	0	0	0	0	1	0	0	0
216000	Handtaschenraub	Insg	70	27	43	0	0	1	1	4	3	3	4	16	22	3	13
216000	Handtaschenraub	Vers	15	5	10	0	0	1	1	0	1	0	0	2	6	2	2
216000	Handtaschenraub	Voll	55	22	33	0	0	0	0	4	2	3	4	14	16	1	11
216010	- § 249 StGB	Insg	57	19	38	0	0	1	1	3	2	2	3	11	19	2	13
216010	- § 249 StGB	Vers	13	4	9	0	0	1	1	0	1	0	0	2	5	1	2
216010	- § 249 StGB	Voll	44	15	29	0	0	0	0	3	1	2	3	9	14	1	11
216020	- § 250 StGB	Insg	13	8	5	0	0	0	0	1	1	1	1	5	3	1	0
216020	- § 250 StGB	Vers	2	1	1	0	0	0	0	0	0	0	0	0	1	1	0
216020	- § 250 StGB	Voll	11	7	4	0	0	0	0	1	1	1	1	5	2	0	0
217000	Sonst. Raub Straße/Weg/Platz	Insg	1263	1103	160	0	1	67	7	152	7	108	9	724	101	52	35
217000	Sonst. Raub Straße/Weg/Platz	Vers	260	222	38	0	0	24	2	34	3	22	3	134	20	8	10

Schlüsselzahl der Tat	Straftaten	Art	Opfer			Kinder				Jugendliche		Heranwachsende		Erwachsene			
			gesamt	männlich	weiblich	bis unter 6		6 bis unter 14		14 bis unter 18		18 bis unter 21		21 bis unter 60		60 und älter	
						männlich	weiblich	männlich	weiblich	männlich	weiblich	männlich	weiblich	männlich	weiblich	männlich	weiblich
1	2	3	4	5	6	7	8	9	10	11	12	13	14	15	16	17	18
217000	Sonst. Raub Straße/Weg/Platz	Voll	1003	881	122	0	1	43	5	118	4	86	6	590	81	44	25
217010	- § 249 StGB	Insg	721	599	122	0	1	29	7	66	4	54	5	411	74	39	31
217010	- § 249 StGB	Vers	116	97	19	0	0	9	2	15	2	11	1	56	7	6	7
217010	- § 249 StGB	Voll	605	502	103	0	1	20	5	51	2	43	4	355	67	33	24
217020	- § 250 StGB	Insg	319	304	15	0	0	19	0	41	0	34	3	199	10	11	2
217020	- § 250 StGB	Vers	44	38	6	0	0	3	0	4	0	3	1	26	3	2	2
217020	- § 250 StGB	Voll	275	266	9	0	0	16	0	37	0	31	2	173	7	9	0
217050	- § 255 StGB	Insg	223	200	23	0	0	19	0	45	3	20	1	114	17	2	2
217050	- § 255 StGB	Vers	100	87	13	0	0	12	0	15	1	8	1	52	10	0	1
217050	- § 255 StGB	Voll	123	113	10	0	0	7	0	30	2	12	0	62	7	2	1
218000	Raub zur Erlangung von BtM	Insg	7	7	0	0	0	0	0	6	0	0	0	1	0	0	0
218000	Raub zur Erlangung von BtM	Vers	1	1	0	0	0	0	0	1	0	0	0	0	0	0	0
218000	Raub zur Erlangung von BtM	Voll	6	6	0	0	0	0	0	5	0	0	0	1	0	0	0
218010	- § 249 StGB	Insg	6	6	0	0	0	0	0	6	0	0	0	0	0	0	0
218010	- § 249 StGB	Vers	1	1	0	0	0	0	0	1	0	0	0	0	0	0	0
218010	- § 249 StGB	Voll	5	5	0	0	0	0	0	5	0	0	0	0	0	0	0
218050	- § 255 StGB	Insg	1	1	0	0	0	0	0	0	0	0	0	1	0	0	0
218050	- § 255 StGB	Voll	1	1	0	0	0	0	0	0	0	0	0	1	0	0	0
219000	Raubüberfälle in Wohnungen	Insg	80	43	37	0	0	0	0	2	0	0	1	31	30	10	6
219000	Raubüberfälle in Wohnungen	Vers	12	8	4	0	0	0	0	0	0	0	0	3	4	5	0
219000	Raubüberfälle in Wohnungen	Voll	68	35	33	0	0	0	0	2	0	0	1	28	26	5	6
219010	- § 249 StGB	Insg	33	16	17	0	0	0	0	2	0	0	1	12	11	2	5
219010	- § 249 StGB	Vers	2	2	0	0	0	0	0	0	0	0	0	1	0	1	0
219010	- § 249 StGB	Voll	31	14	17	0	0	0	0	2	0	0	1	11	11	1	5
219020	- § 250 StGB	Insg	24	19	5	0	0	0	0	0	0	0	0	14	4	5	1
219020	- § 250 StGB	Vers	2	2	0	0	0	0	0	0	0	0	0	0	0	2	0
219020	- § 250 StGB	Voll	22	17	5	0	0	0	0	0	0	0	0	14	4	3	1
219050	- § 255 StGB	Insg	23	8	15	0	0	0	0	0	0	0	0	5	15	3	0
219050	- § 255 StGB	Vers	8	4	4	0	0	0	0	0	0	0	0	2	4	2	0
219050	- § 255 StGB	Voll	15	4	11	0	0	0	0	0	0	0	0	3	11	1	0
220000	Körperverletzung insgesamt	Insg	24574	15884	8690	107	88	932	464	1075	629	1023	552	11856	6354	891	603
220000	Körperverletzung insgesamt	Vers	1464	1022	442	5	5	37	20	42	17	49	17	826	344	63	39
220000	Körperverletzung insgesamt	Voll	23110	14862	8248	102	83	895	444	1033	612	974	535	11030	6010	828	564

Schlüsselzahl der Tat	Straftaten	Art	Opfer			Kinder				Jugendliche		Heranwachsende		Erwachsene				
						bis unter 6		6 bis unter 14		14 bis unter 18		18 bis unter 21		21 bis unter 60		60 und älter		
			gesamt	männlich	weiblich	männlich	weiblich	männlich	weiblich	männlich	weiblich	männlich	weiblich	männlich	weiblich	männlich	weiblich	männlich
1	2	3	4	5	6	7	8	9	10	11	12	13	14	15	16	17	18	
221000	Körperverletz. mit Todesfolge	Insg	3	3	0	0	0	0	0	0	0	0	0	0	0	0	3	0
221000	Körperverletz. mit Todesfolge	Voll	3	3	0	0	0	0	0	0	0	0	0	0	0	0	3	0
221010	Körperv. m. Todesf. § 227 StGB	Insg	3	3	0	0	0	0	0	0	0	0	0	0	0	0	3	0
221010	Körperv. m. Todesf. § 227 StGB	Voll	3	3	0	0	0	0	0	0	0	0	0	0	0	0	3	0
222000	Gefährl./schw. KV/Verstümmel.	Insg	6710	5039	1671	14	18	279	142	416	162	386	124	3756	1135	188	90	
222000	Gefährl./schw. KV/Verstümmel.	Vers	816	584	232	3	5	20	12	29	9	26	9	488	177	18	20	
222000	Gefährl./schw. KV/Verstümmel.	Voll	5894	4455	1439	11	13	259	130	387	153	360	115	3268	958	170	70	
222010	Sonst. TO bei KV § 224 StGB	Insg	3195	2051	1144	9	14	197	111	205	99	119	79	1410	780	111	61	
222010	Sonst. TO bei KV § 224 StGB	Vers	409	255	154	1	3	14	10	10	4	8	3	213	119	9	15	
222010	Sonst. TO bei KV § 224 StGB	Voll	2786	1796	990	8	11	183	101	195	95	111	76	1197	661	102	46	
222020	Sonst. TO bei KV § 226 StGB	Insg	17	12	5	0	0	3	1	0	0	0	1	9	2	0	1	
222020	Sonst. TO bei KV § 226 StGB	Vers	1	1	0	0	0	0	0	0	0	0	0	1	0	0	0	
222020	Sonst. TO bei KV § 226 StGB	Voll	16	11	5	0	0	3	1	0	0	0	1	8	2	0	1	
222100	Gef./schw. KV Straße/Weg/Platz	Insg	3498	2976	522	5	4	79	30	211	63	267	44	2337	353	77	28	
222100	Gef./schw. KV Straße/Weg/Platz	Vers	406	328	78	2	2	6	2	19	5	18	6	274	58	9	5	
222100	Gef./schw. KV Straße/Weg/Platz	Voll	3092	2648	444	3	2	73	28	192	58	249	38	2063	295	68	23	
222110	- § 224 StGB	Insg	3480	2962	518	5	4	77	30	211	63	266	44	2326	349	77	28	
222110	- § 224 StGB	Vers	404	327	77	2	2	5	2	19	5	18	6	274	57	9	5	
222110	- § 224 StGB	Voll	3076	2635	441	3	2	72	28	192	58	248	38	2052	292	68	23	
222120	- § 226 StGB	Insg	18	14	4	0	0	2	0	0	0	1	0	11	4	0	0	
222120	- § 226 StGB	Vers	2	1	1	0	0	1	0	0	0	0	0	0	1	0	0	
222120	- § 226 StGB	Voll	16	13	3	0	0	1	0	0	0	1	0	11	3	0	0	
223000	Misshandl. v. Schutzbefohlenen	Insg	82	29	53	10	14	10	20	3	8	0	0	3	0	3	11	
223000	Misshandl. v. Schutzbefohlenen	Vers	1	1	0	0	0	0	0	0	0	0	0	1	0	0	0	
223000	Misshandl. v. Schutzbefohlenen	Voll	81	28	53	10	14	10	20	3	8	0	0	2	0	3	11	
223001	- ab 14 Jahren	Insg	28	9	19	0	0	0	0	3	8	0	0	3	0	3	11	
223001	- ab 14 Jahren	Vers	1	1	0	0	0	0	0	0	0	0	0	1	0	0	0	
223001	- ab 14 Jahren	Voll	27	8	19	0	0	0	0	3	8	0	0	2	0	3	11	
223100	Misshandlung von Kindern	Insg	54	20	34	10	14	10	20	0	0	0	0	0	0	0	0	
223100	Misshandlung von Kindern	Voll	54	20	34	10	14	10	20	0	0	0	0	0	0	0	0	
224000	Vors einfache Körperverletzung	Insg	17057	10416	6641	68	38	607	279	646	447	625	414	7831	5037	639	426	
224000	Vors einfache Körperverletzung	Vers	647	437	210	2	0	17	8	13	8	23	8	337	167	45	19	
224000	Vors einfache Körperverletzung	Voll	16410	9979	6431	66	38	590	271	633	439	602	406	7494	4870	594	407	

Schlüsselzahl der Tat	Straftaten	Art	Opfer			Kinder				Jugendliche		Heranwachsende		Erwachsene			
			gesamt	männlich	weiblich	bis unter 6		6 bis unter 14		14 bis unter 18		18 bis unter 21		21 bis unter 60		60 und älter	
						männlich	weiblich	männlich	weiblich	männlich	weiblich	männlich	weiblich	männlich	weiblich	männlich	weiblich
1	2	3	4	5	6	7	8	9	10	11	12	13	14	15	16	17	18
225000	Fahrlässige Körperverletzung	Insg	722	397	325	15	18	36	23	10	12	12	14	266	182	58	76
225000	Fahrlässige Körperverletzung	Voll	722	397	325	15	18	36	23	10	12	12	14	266	182	58	76
230000	Straft. g. d. pers. Freiheit	Insg	8055	4530	3525	14	7	229	139	285	244	203	206	3360	2662	439	267
230000	Straft. g. d. pers. Freiheit	Vers	71	34	37	2	0	2	3	2	9	0	4	27	20	1	1
230000	Straft. g. d. pers. Freiheit	Voll	7984	4496	3488	12	7	227	136	283	235	203	202	3333	2642	438	266
231000	Menschenr/Entz Minderj/Kinderh	Insg	41	26	15	7	1	10	5	1	1	0	0	7	8	1	0
231000	Menschenr/Entz Minderj/Kinderh	Vers	7	5	2	2	0	1	0	1	1	0	0	1	1	0	0
231000	Menschenr/Entz Minderj/Kinderh	Voll	34	21	13	5	1	9	5	0	0	0	0	6	7	1	0
231100	Menschenraub	Insg	1	1	0	0	0	0	0	0	0	0	0	0	0	1	0
231100	Menschenraub	Voll	1	1	0	0	0	0	0	0	0	0	0	0	0	1	0
231200	Entziehung Minderjähriger	Insg	40	25	15	7	1	10	5	1	1	0	0	7	8	0	0
231200	Entziehung Minderjähriger	Vers	7	5	2	2	0	1	0	1	1	0	0	1	1	0	0
231200	Entziehung Minderjähriger	Voll	33	20	13	5	1	9	5	0	0	0	0	6	7	0	0
231210	§235 (4) Nr. 2 StGB	Insg	1	1	0	0	0	0	0	0	0	0	0	1	0	0	0
231210	§235 (4) Nr. 2 StGB	Voll	1	1	0	0	0	0	0	0	0	0	0	1	0	0	0
231279	sonst. Entziehung Minderj.	Insg	39	24	15	7	1	10	5	1	1	0	0	6	8	0	0
231279	sonst. Entziehung Minderj.	Vers	7	5	2	2	0	1	0	1	1	0	0	1	1	0	0
231279	sonst. Entziehung Minderj.	Voll	32	19	13	5	1	9	5	0	0	0	0	5	7	0	0
232000	Nachst./Freih-ber./Nöt./Bedroh	Insg	7999	4502	3497	7	6	219	133	283	237	202	205	3353	2649	438	267
232000	Nachst./Freih-ber./Nöt./Bedroh	Vers	62	29	33	0	0	1	3	1	6	0	4	26	19	1	1
232000	Nachst./Freih-ber./Nöt./Bedroh	Voll	7937	4473	3464	7	6	218	130	282	231	202	201	3327	2630	437	266
232100	Freiheitsberaubung	Insg	152	48	104	0	1	3	3	0	15	3	14	38	63	4	8
232100	Freiheitsberaubung	Vers	6	1	5	0	0	0	2	0	1	0	1	1	1	0	0
232100	Freiheitsberaubung	Voll	146	47	99	0	1	3	1	0	14	3	13	37	62	4	8
232200	Nötigung	Insg	1085	651	434	1	1	20	11	18	22	21	29	504	333	87	38
232200	Nötigung	Vers	55	28	27	0	0	1	1	1	4	0	3	25	18	1	1
232200	Nötigung	Voll	1030	623	407	1	1	19	10	17	18	21	26	479	315	86	37
232201	- im Straßenverkehr	Insg	623	427	196	0	1	0	0	2	0	16	10	344	164	65	21
232201	- im Straßenverkehr	Vers	20	12	8	0	0	0	0	0	0	0	1	11	7	1	0
232201	- im Straßenverkehr	Voll	603	415	188	0	1	0	0	2	0	16	9	333	157	64	21
232279	Sonstige Nötigung	Insg	462	224	238	1	0	20	11	16	22	5	19	160	169	22	17
232279	Sonstige Nötigung	Vers	35	16	19	0	0	1	1	1	4	0	2	14	11	0	1
232279	Sonstige Nötigung	Voll	427	208	219	1	0	19	10	15	18	5	17	146	158	22	16

Schlüsselzahl der Tat	Straftaten	Art	Opfer			Kinder				Jugendliche		Heranwachsende		Erwachsene			
						bis unter 6		6 bis unter 14		14 bis unter 18		18 bis unter 21		21 bis unter 60		60 und älter	
			gesamt	männlich	weiblich	männlich	weiblich	männlich	weiblich	männlich	weiblich	männlich	weiblich	männlich	weiblich	männlich	weiblich
1	2	3	4	5	6	7	8	9	10	11	12	13	14	15	16	17	18
232300	Bedrohung	Insg	6304	3722	2582	6	4	194	118	263	187	173	138	2745	1926	341	209
232300	Bedrohung	Voll	6304	3722	2582	6	4	194	118	263	187	173	138	2745	1926	341	209
232400	Nachstellung § 238 StGB	Insg	456	81	375	0	0	2	1	2	11	5	24	66	327	6	12
232400	Nachstellung § 238 StGB	Voll	456	81	375	0	0	2	1	2	11	5	24	66	327	6	12
232410	Nachstellung § 238 I StGB	Insg	440	80	360	0	0	2	1	2	11	5	24	65	312	6	12
232410	Nachstellung § 238 I StGB	Voll	440	80	360	0	0	2	1	2	11	5	24	65	312	6	12
232420	Nachstellung § 238 II StGB	Insg	13	0	13	0	0	0	0	0	0	0	0	0	13	0	0
232420	Nachstellung § 238 II StGB	Voll	13	0	13	0	0	0	0	0	0	0	0	0	13	0	0
232430	Nachstellung § 238 III StGB	Insg	3	1	2	0	0	0	0	0	0	0	0	1	2	0	0
232430	Nachstellung § 238 III StGB	Voll	3	1	2	0	0	0	0	0	0	0	0	1	2	0	0
232500	Zwangsheirat § 237 StGB	Insg	2	0	2	0	0	0	0	0	2	0	0	0	0	0	0
232500	Zwangsheirat § 237 StGB	Vers	1	0	1	0	0	0	0	0	1	0	0	0	0	0	0
232500	Zwangsheirat § 237 StGB	Voll	1	0	1	0	0	0	0	0	1	0	0	0	0	0	0
233000	Erpresserischer Menschenraub	Insg	1	1	0	0	0	0	0	0	0	1	0	0	0	0	0
233000	Erpresserischer Menschenraub	Voll	1	1	0	0	0	0	0	0	0	1	0	0	0	0	0
233079	Sonst. erpresser. Menschenraub	Insg	1	1	0	0	0	0	0	0	0	1	0	0	0	0	0
233079	Sonst. erpresser. Menschenraub	Voll	1	1	0	0	0	0	0	0	0	1	0	0	0	0	0
239000	Menschenh. 232/232a/b/233/233a	Insg	14	1	13	0	0	0	1	1	6	0	1	0	5	0	0
239000	Menschenh. 232/232a/b/233/233a	Vers	2	0	2	0	0	0	0	0	2	0	0	0	0	0	0
239000	Menschenh. 232/232a/b/233/233a	Voll	12	1	11	0	0	0	1	1	4	0	1	0	5	0	0
239100	Menschenhandel 232	Insg	1	0	1	0	0	0	0	0	0	0	1	0	0	0	0
239100	Menschenhandel 232	Voll	1	0	1	0	0	0	0	0	0	0	1	0	0	0	0
239110	§ 232 (1) 1a,(2),(3),(4) StGB	Insg	1	0	1	0	0	0	0	0	0	0	1	0	0	0	0
239110	§ 232 (1) 1a,(2),(3),(4) StGB	Voll	1	0	1	0	0	0	0	0	0	0	1	0	0	0	0
239200	Zwangsprostitution § 232a StGB	Insg	13	1	12	0	0	0	1	1	6	0	0	0	5	0	0
239200	Zwangsprostitution § 232a StGB	Vers	2	0	2	0	0	0	0	0	2	0	0	0	0	0	0
239200	Zwangsprostitution § 232a StGB	Voll	11	1	10	0	0	0	1	1	4	0	0	0	5	0	0
239210	232a (1-5) StGB	Insg	13	1	12	0	0	0	1	1	6	0	0	0	5	0	0
239210	232a (1-5) StGB	Vers	2	0	2	0	0	0	0	0	2	0	0	0	0	0	0
239210	232a (1-5) StGB	Voll	11	1	10	0	0	0	1	1	4	0	0	0	5	0	0
600000	Sonst. Straftatbest. gem. StGB	Insg	3327	2550	777	0	0	6	0	9	1	32	9	2499	767	4	0
600000	Sonst. Straftatbest. gem. StGB	Voll	3327	2550	777	0	0	6	0	9	1	32	9	2499	767	4	0
620000	Widerst g. Staatsgew/öff. Ordn	Insg	3290	2515	775	0	0	0	0	1	0	31	9	2481	766	2	0

Schlüsselzahl der Tat	Straftaten	Art	Opfer			Kinder				Jugendliche		Heranwachsende		Erwachsene			
						bis unter 6		6 bis unter 14		14 bis unter 18		18 bis unter 21		21 bis unter 60		60 und älter	
			gesamt	männlich	weiblich	männlich	weiblich	männlich	weiblich	männlich	weiblich	männlich	weiblich	männlich	weiblich	männlich	weiblich
1	2	3	4	5	6	7	8	9	10	11	12	13	14	15	16	17	18
620000	Widerst. g. Staatsgew./öff. Ordn	Voll	3290	2515	775	0	0	0	0	1	0	31	9	2481	766	2	0
621000	Widerst. gegen d. Staatsgewalt	Insg	3290	2515	775	0	0	0	0	1	0	31	9	2481	766	2	0
621000	Widerst. gegen d. Staatsgewalt	Voll	3290	2515	775	0	0	0	0	1	0	31	9	2481	766	2	0
621100	§§ 113 bis 115 StGB	Insg	3290	2515	775	0	0	0	0	1	0	31	9	2481	766	2	0
621100	§§ 113 bis 115 StGB	Voll	3290	2515	775	0	0	0	0	1	0	31	9	2481	766	2	0
621110	§§ 113 und 115 StGB	Insg	2020	1535	485	0	0	0	0	1	0	19	4	1515	481	0	0
621110	§§ 113 und 115 StGB	Voll	2020	1535	485	0	0	0	0	1	0	19	4	1515	481	0	0
621120	§§ 114 und 115 StGB	Insg	1270	980	290	0	0	0	0	0	0	12	5	966	285	2	0
621120	§§ 114 und 115 StGB	Voll	1270	980	290	0	0	0	0	0	0	12	5	966	285	2	0
650000	Wettbew.-/Korrupt.-/Amtsdel.	Insg	37	35	2	0	0	6	0	8	1	1	0	18	1	2	0
650000	Wettbew.-/Korrupt.-/Amtsdel.	Voll	37	35	2	0	0	6	0	8	1	1	0	18	1	2	0
655000	Sonstige Straftaten im Amt	Insg	37	35	2	0	0	6	0	8	1	1	0	18	1	2	0
655000	Sonstige Straftaten im Amt	Voll	37	35	2	0	0	6	0	8	1	1	0	18	1	2	0
655100	Körperverletzung im Amt	Insg	37	35	2	0	0	6	0	8	1	1	0	18	1	2	0
655100	Körperverletzung im Amt	Voll	37	35	2	0	0	6	0	8	1	1	0	18	1	2	0
700000	Strafrechtliche Nebengesetze	Insg	1	0	1	0	0	0	0	0	0	0	0	0	1	0	0
700000	Strafrechtliche Nebengesetze	Voll	1	0	1	0	0	0	0	0	0	0	0	0	1	0	0
730000	Rauschgiftdelikte	Insg	1	0	1	0	0	0	0	0	0	0	0	0	1	0	0
730000	Rauschgiftdelikte	Voll	1	0	1	0	0	0	0	0	0	0	0	0	1	0	0
734000	Sonst. Verstöße gegen das BtMG	Insg	1	0	1	0	0	0	0	0	0	0	0	0	1	0	0
734000	Sonst. Verstöße gegen das BtMG	Voll	1	0	1	0	0	0	0	0	0	0	0	0	1	0	0
734600	Leichtfert. Verurs. d. Todes	Insg	1	0	1	0	0	0	0	0	0	0	0	0	1	0	0
734600	Leichtfert. Verurs. d. Todes	Voll	1	0	1	0	0	0	0	0	0	0	0	0	1	0	0
890000	ges. o. AEG, AsylVG, FreizG/EU	Insg	40430	25313	15117	138	111	1400	816	1632	1142	1452	998	19235	11047	1456	1003
890000	ges. o. AEG, AsylVG, FreizG/EU	Vers	2116	1479	637	9	5	90	38	99	38	86	32	1113	467	82	57
890000	ges. o. AEG, AsylVG, FreizG/EU	Voll	38314	23834	14480	129	106	1310	778	1533	1104	1366	966	18122	10580	1374	946
891000	Rauschgiftkriminalität	Insg	8	7	1	0	0	0	0	6	0	0	0	1	1	0	0
891000	Rauschgiftkriminalität	Vers	1	1	0	0	0	0	0	1	0	0	0	0	0	0	0
891000	Rauschgiftkriminalität	Voll	7	6	1	0	0	0	0	5	0	0	0	1	1	0	0
891100	Direkte Beschaffungskriminal.	Insg	7	7	0	0	0	0	0	6	0	0	0	1	0	0	0
891100	Direkte Beschaffungskriminal.	Vers	1	1	0	0	0	0	0	1	0	0	0	0	0	0	0
891100	Direkte Beschaffungskriminal.	Voll	6	6	0	0	0	0	0	5	0	0	0	1	0	0	0
892000	Gewaltkriminalität	Insg	9489	7075	2414	17	20	407	163	655	237	564	193	5137	1617	295	184

Schlüsselzahl der Tat	Straftaten	Art	Opfer			Kinder				Jugendliche		Heranwachsende		Erwachsene			
						6		14		18		21		60		60 und älter	
			gesamt	männlich	weiblich	männlich	weiblich	männlich	weiblich	männlich	weiblich	männlich	weiblich	männlich	weiblich	männlich	weiblich
1	2	3	4	5	6	7	8	9	10	11	12	13	14	15	16	17	18
892000	Gewaltkriminalität	Vers	1360	1001	359	5	5	66	19	83	19	63	16	748	263	36	37
892000	Gewaltkriminalität	Voll	8129	6074	2055	12	15	341	144	572	218	501	177	4389	1354	259	147
892500	Mord und Totschlag	Insg	97	65	32	3	0	0	0	1	0	1	2	55	19	5	11
892500	Mord und Totschlag	Vers	54	43	11	2	0	0	0	0	0	1	1	40	8	0	2
892500	Mord und Totschlag	Voll	43	22	21	1	0	0	0	1	0	0	1	15	11	5	9
895000	Menschenhandel insgesamt	Insg	24	3	21	0	0	0	1	2	14	0	1	1	5	0	0
895000	Menschenhandel insgesamt	Vers	4	0	4	0	0	0	0	0	4	0	0	0	0	0	0
895000	Menschenhandel insgesamt	Voll	20	3	17	0	0	0	1	2	10	0	1	1	5	0	0
899000	Straßenkriminalität	Insg	5998	4276	1722	6	5	155	64	387	217	394	188	3193	1142	141	106
899000	Straßenkriminalität	Vers	683	556	127	2	2	31	5	53	9	40	9	411	85	19	17
899000	Straßenkriminalität	Voll	5315	3720	1595	4	3	124	59	334	208	354	179	2782	1057	122	89
899100	Straßenraub	Insg	1335	1131	204	0	1	68	8	156	10	111	13	741	124	55	48
899100	Straßenraub	Vers	277	228	49	0	0	25	3	34	4	22	3	137	27	10	12
899100	Straßenraub	Voll	1058	903	155	0	1	43	5	122	6	89	10	604	97	45	36

Schlüsselzahl der Tat	Straftaten		Opfer			Beziehungen des Opfers zum Tatverdächtigen									
			insgesamt	männlich	weiblich	Ehe / Partnerschaft / Familie einschl. Angehörige		Informelle soziale Beziehungen		Formelle soziale Beziehungen in Institutionen, Organisationen und Gruppen		keine Beziehung		ungeklärt	
						männlich	weiblich	männlich	weiblich	männlich	weiblich	männlich	weiblich	männlich	weiblich
1	2	3	4	5	6	7	8	9	10	11	12	13	14	15	16
-----	Straftaten gesamt (0-7)	Insg	40430	25313	15117	2341	5637	4085	2473	1376	864	14996	5401	2515	742
-----	Straftaten gesamt (0-7)	Vers	2116	1479	637	109	169	231	103	62	44	951	285	126	36
-----	Straftaten gesamt (0-7)	Voll	38314	23834	14480	2232	5468	3854	2370	1314	820	14045	5116	2389	706
000000	Straftaten gegen das Leben	Insg	122	85	37	9	15	34	5	17	12	14	2	11	3
000000	Straftaten gegen das Leben	Vers	54	43	11	6	5	20	3	1	1	11	2	5	0
000000	Straftaten gegen das Leben	Voll	68	42	26	3	10	14	2	16	11	3	0	6	3
010000	Mord	Insg	41	28	13	5	0	13	4	5	8	4	0	1	1
010000	Mord	Vers	18	16	2	5	0	7	2	1	0	3	0	0	0
010000	Mord	Voll	23	12	11	0	0	6	2	4	8	1	0	1	1
010079	Sonstiger Mord	Insg	40	27	13	5	0	12	4	5	8	4	0	1	1
010079	Sonstiger Mord	Vers	18	16	2	5	0	7	2	1	0	3	0	0	0
010079	Sonstiger Mord	Voll	22	11	11	0	0	5	2	4	8	1	0	1	1
011000	Mord im Zus.-hang m. Raubdel.	Insg	1	1	0	0	0	1	0	0	0	0	0	0	0
011000	Mord im Zus.-hang m. Raubdel.	Voll	1	1	0	0	0	1	0	0	0	0	0	0	0
020000	Totschlag/Tötung a. Verlangen	Insg	56	37	19	3	15	20	1	0	1	8	2	6	0
020000	Totschlag/Tötung a. Verlangen	Vers	36	27	9	1	5	13	1	0	1	8	2	5	0
020000	Totschlag/Tötung a. Verlangen	Voll	20	10	10	2	10	7	0	0	0	0	0	1	0
020010	Totschlag gem. § 212	Insg	53	37	16	3	13	20	0	0	1	8	2	6	0
020010	Totschlag gem. § 212	Vers	35	27	8	1	5	13	0	0	1	8	2	5	0
020010	Totschlag gem. § 212	Voll	18	10	8	2	8	7	0	0	0	0	0	1	0
020030	Tötung auf Verlangen	Insg	3	0	3	0	2	0	1	0	0	0	0	0	0
020030	Tötung auf Verlangen	Vers	1	0	1	0	0	0	1	0	0	0	0	0	0
020030	Tötung auf Verlangen	Voll	2	0	2	0	2	0	0	0	0	0	0	0	0
030000	Fahrlässige Tötung	Insg	25	20	5	1	0	1	0	12	3	2	0	4	2
030000	Fahrlässige Tötung	Voll	25	20	5	1	0	1	0	12	3	2	0	4	2
100000	Straft. sex. Selbstbest. insg.	Insg	1944	309	1635	12	169	59	363	20	78	205	952	13	73
100000	Straft. sex. Selbstbest. insg.	Vers	64	6	58	0	10	0	17	0	4	4	22	2	5
100000	Straft. sex. Selbstbest. insg.	Voll	1880	303	1577	12	159	59	346	20	74	201	930	11	68
110000	Straft. geg. sex. Selbstbest.	Insg	1136	88	1048	2	124	31	278	7	61	45	532	3	53
110000	Straft. geg. sex. Selbstbest.	Vers	49	1	48	0	10	0	15	0	3	1	17	0	3
110000	Straft. geg. sex. Selbstbest.	Voll	1087	87	1000	2	114	31	263	7	58	44	515	3	50
111000	§§ 177, 178 StGB	Insg	271	12	259	1	70	8	117	1	6	1	46	1	20
111000	§§ 177, 178 StGB	Vers	27	0	27	0	7	0	7	0	1	0	11	0	1
111000	§§ 177, 178 StGB	Voll	244	12	232	1	63	8	110	1	5	1	35	1	19
111700	Vergewaltigung §177 (6 bis 8)	Insg	263	12	251	1	70	8	113	1	6	1	42	1	20
111700	Vergewaltigung §177 (6 bis 8)	Vers	23	0	23	0	7	0	5	0	1	0	9	0	1
111700	Vergewaltigung §177 (6 bis 8)	Voll	240	12	228	1	63	8	108	1	5	1	33	1	19

Schlüsselzahl der Tat	Straftaten	Opfer	Beziehungen des Opfers zum Tatverdächtigen															
			Ehe / Partnerschaft / Familie einschl. Angehörige			Informelle soziale Beziehungen		Formelle soziale Beziehungen in Institutionen, Organisationen und Gruppen		keine Beziehung		ungeklärt						
			insgesamt	männlich	weiblich	männlich	weiblich	männlich	weiblich	männlich	weiblich	männlich	weiblich	männlich	weiblich			
1	2	3	4	5	6	7	8	9	10	11	12	13	14	15	16			
111710	Vergew. § 177 (6) 1, 2 StGB	Insg	236	10	226		1	62	1	6	100		1	5	1	40	1	19
111710	Vergew. § 177 (6) 1, 2 StGB	Vers	23	0	23		0	7	0	0	5		0	1	0	9	0	1
111710	Vergew. § 177 (6) 1, 2 StGB	Voll	213	10	203		1	55	6	6	95		1	4	1	31	1	18
111720	Vergew. i.bes.schweren Fall	Insg	16	1	15		0	4	1	1	9		0	0	0	2	0	0
111720	Vergew. i.bes.schweren Fall	Voll	16	1	15		0	4	1	1	9		0	0	0	2	0	0
111730	Vergew. widerstandsunf. Pers.	Insg	11	1	10		0	4	1	1	4		0	1	0	0	0	1
111730	Vergew. widerstandsunf. Pers.	Voll	11	1	10		0	4	1	1	4		0	1	0	0	0	1
111800	sex.Übergr./Nötig. b.schw.Fall	Insg	8	0	8		0	0	0	0	4		0	0	0	4	0	0
111800	sex.Übergr./Nötig. b.schw.Fall	Vers	4	0	4		0	0	0	0	2		0	0	0	2	0	0
111800	sex.Übergr./Nötig. b.schw.Fall	Voll	4	0	4		0	0	0	0	2		0	0	0	2	0	0
111810	sex.Übergriff bes.schw.Fall	Insg	3	0	3		0	0	0	0	0		0	0	0	3	0	0
111810	sex.Übergriff bes.schw.Fall	Vers	2	0	2		0	0	0	0	0		0	0	0	2	0	0
111810	sex.Übergriff bes.schw.Fall	Voll	1	0	1		0	0	0	0	0		0	0	0	1	0	0
111820	sex.Nötigung bes.schw.Fall	Insg	5	0	5		0	0	0	0	4		0	0	0	1	0	0
111820	sex.Nötigung bes.schw.Fall	Vers	2	0	2		0	0	0	0	2		0	0	0	0	0	0
111820	sex.Nötigung bes.schw.Fall	Voll	3	0	3		0	0	0	0	2		0	0	0	1	0	0
112100	sexueller Übergriff/Nötigung	Insg	162	9	153		0	41	5	5	64		0	9	4	33	0	6
112100	sexueller Übergriff/Nötigung	Vers	22	1	21		0	3	0	0	8		0	2	1	6	0	2
112100	sexueller Übergriff/Nötigung	Voll	140	8	132		0	38	5	5	56		0	7	3	27	0	4
112110	sexueller Übergriff	Insg	134	9	125		0	31	5	5	52		0	7	4	30	0	5
112110	sexueller Übergriff	Vers	20	1	19		0	3	0	0	7		0	1	1	6	0	2
112110	sexueller Übergriff	Voll	114	8	106		0	28	5	5	45		0	6	3	24	0	3
112120	sexueller Nötigung	Insg	21	0	21		0	9	0	0	8		0	2	0	2	0	0
112120	sexueller Nötigung	Vers	2	0	2		0	0	0	0	1		0	1	0	0	0	0
112120	sexueller Nötigung	Voll	19	0	19		0	9	0	0	7		0	1	0	2	0	0
112130	Sex. Übergriff Widerstandsunf.	Insg	7	0	7		0	1	0	0	4		0	0	0	1	0	1
112130	Sex. Übergriff Widerstandsunf.	Voll	7	0	7		0	1	0	0	4		0	0	0	1	0	1
113000	Sex. Missbr./Ausn. Amtsstel.	Insg	6	1	5		1	2	0	0	0		0	2	0	1	0	0
113000	Sex. Missbr./Ausn. Amtsstel.	Voll	6	1	5		1	2	0	0	0		0	2	0	1	0	0
113010	§ 174 StGB	Insg	5	1	4		1	2	0	0	0		0	2	0	0	0	0
113010	§ 174 StGB	Voll	5	1	4		1	2	0	0	0		0	2	0	0	0	0
113040	§ 174c StGB	Insg	1	0	1		0	0	0	0	0		0	0	0	1	0	0
113040	§ 174c StGB	Voll	1	0	1		0	0	0	0	0		0	0	0	1	0	0
114000	§ 184i StGB	Insg	694	66	628		0	11	18	18	97		6	44	40	449	2	27
114000	§ 184i StGB	Voll	694	66	628		0	11	18	18	97		6	44	40	449	2	27
115000	§ 184j StGB	Insg	3	0	3		0	0	0	0	0		0	0	0	3	0	0
115000	§ 184j StGB	Voll	3	0	3		0	0	0	0	0		0	0	0	3	0	0

Schlüsselzahl der Tat	Straftaten	Opfer	Beziehungen des Opfers zum Tatverdächtigen													
			Ehe / Partnerschaft / Familie einschl. Angehörige			Informelle soziale Beziehungen		Formelle soziale Beziehungen in Institutionen, Organisationen und Gruppen		keine Beziehung		ungeklärt				
			insgesamt	männlich	weiblich	männlich	weiblich	männlich	weiblich	männlich	weiblich	männlich	weiblich	männlich	weiblich	
1	2	3	4	5	6	7	8	9	10	11	12	13	14	15	16	
130000	Sonstiger sexueller Missbrauch	Insg	765	214	551	10	38	26	74	13	16	155	404	10	19	
130000	Sonstiger sexueller Missbrauch	Vers	15	5	10	0	0	0	2	0	1	3	5	2	2	
130000	Sonstiger sexueller Missbrauch	Voll	750	209	541	10	38	26	72	13	15	152	399	8	17	
131000	Sex. Missbrauch von Kindern	Insg	283	109	174	10	34	24	52	10	13	59	69	6	6	
131000	Sex. Missbrauch von Kindern	Vers	13	5	8	0	0	0	0	0	1	3	5	2	2	
131000	Sex. Missbrauch von Kindern	Voll	270	104	166	10	34	24	52	10	12	56	64	4	4	
131010	Sex. Missbr./Anbieten	Insg	22	6	16	0	5	1	3	0	1	5	7	0	0	
131010	Sex. Missbr./Anbieten	Voll	22	6	16	0	5	1	3	0	1	5	7	0	0	
131011	§ 176 (1) 3 StGB	Insg	9	0	9	0	4	0	1	0	1	0	3	0	0	
131011	§ 176 (1) 3 StGB	Voll	9	0	9	0	4	0	1	0	1	0	3	0	0	
131012	§ 176a (2) StGB	Insg	13	6	7	0	1	1	2	0	0	5	4	0	0	
131012	§ 176a (2) StGB	Voll	13	6	7	0	1	1	2	0	0	5	4	0	0	
131100	Sex. Handlungen n. 176 (1) 1,2	Insg	100	28	72	4	18	13	25	3	10	5	16	3	3	
131100	Sex. Handlungen n. 176 (1) 1,2	Vers	8	3	5	0	0	0	0	0	1	3	3	0	1	
131100	Sex. Handlungen n. 176 (1) 1,2	Voll	92	25	67	4	18	13	25	3	9	2	13	3	2	
131200	Exhibit./sex. Handl. vor Kind	Insg	84	48	36	2	3	1	7	1	1	44	24	0	1	
131200	Exhibit./sex. Handl. vor Kind	Vers	2	0	2	0	0	0	0	0	0	0	1	0	1	
131200	Exhibit./sex. Handl. vor Kind	Voll	82	48	34	2	3	1	7	1	1	44	23	0	0	
131300	Sex. Handlungen n. 176a (1) 2	Insg	2	1	1	0	0	0	0	1	0	0	1	0	0	
131300	Sex. Handlungen n. 176a (1) 2	Vers	1	0	1	0	0	0	0	0	0	0	1	0	0	
131300	Sex. Handlungen n. 176a (1) 2	Voll	1	1	0	0	0	0	0	1	0	0	0	0	0	
131400	§ 176a (1) 3, § 176b (1) 1,2	Insg	47	14	33	0	0	5	10	5	1	4	21	0	1	
131400	§ 176a (1) 3, § 176b (1) 1,2	Voll	47	14	33	0	0	5	10	5	1	4	21	0	1	
131410	176a (1) 3 / (1) 3 i.V.m. (3)	Insg	37	12	25	0	0	3	9	5	1	4	14	0	1	
131410	176a (1) 3 / (1) 3 i.V.m. (3)	Voll	37	12	25	0	0	3	9	5	1	4	14	0	1	
131411	§ 176a (1) 3 StGB	Insg	37	12	25	0	0	3	9	5	1	4	14	0	1	
131411	§ 176a (1) 3 StGB	Voll	37	12	25	0	0	3	9	5	1	4	14	0	1	
131420	176b (1) / 176b (1) i.V.m.(3)	Insg	10	2	8	0	0	2	1	0	0	0	7	0	0	
131420	176b (1) / 176b (1) i.V.m.(3)	Voll	10	2	8	0	0	2	1	0	0	0	7	0	0	
131421	§ 176b (1) StGB	Insg	10	2	8	0	0	2	1	0	0	0	7	0	0	
131421	§ 176b (1) StGB	Voll	10	2	8	0	0	2	1	0	0	0	7	0	0	
131500	Beischlaf m. Kind 176c (1) 2	Insg	19	7	12	2	8	3	3	0	0	1	0	1	1	
131500	Beischlaf m. Kind 176c (1) 2	Voll	19	7	12	2	8	3	3	0	0	1	0	1	1	
131600	Sex. Missbr. Kind/Herst. Porno	Insg	2	1	1	0	0	1	1	0	0	0	0	0	0	
131600	Sex. Missbr. Kind/Herst. Porno	Voll	2	1	1	0	0	1	1	0	0	0	0	0	0	
131700	Son. sex. Missbr. Kind n. 176c	Insg	7	4	3	2	0	0	3	0	0	0	0	2	0	
131700	Son. sex. Missbr. Kind n. 176c	Vers	2	2	0	0	0	0	0	0	0	0	0	2	0	

Schlüsselzahl der Tat	Straftaten		Opfer			Beziehungen des Opfers zum Tatverdächtigen										
			insgesamt	männlich	weiblich	Ehe / Partnerschaft / Familie einschl. Angehörige		Informelle soziale Beziehungen		Formelle soziale Beziehungen in Institutionen, Organisationen und Gruppen		keine Beziehung		ungeklärt		
						männlich	weiblich	männlich	weiblich	männlich	weiblich	männlich	weiblich	männlich	weiblich	
1	2	3	4	5	6	7	8	9	10	11	12	13	14	15	16	
131700	Son. sex. Missbr. Kind n. 176c	Voll	5	2	3											
131710	§ 176c (1) 1, 3, 4 StGB	Insg	7	4	3											
131710	§ 176c (1) 1, 3, 4 StGB	Vers	2	2	0											
131710	§ 176c (1) 1, 3, 4 StGB	Voll	5	2	3											
132000	Exhib. Hdlg./Err. öff. Ärgern.	Insg	468	103	365											
132000	Exhib. Hdlg./Err. öff. Ärgern.	Voll	468	103	365											
132010	Exhib. Hdlg. § 183 StGB	Insg	312	63	249											
132010	Exhib. Hdlg. § 183 StGB	Voll	312	63	249											
132020	Err. öff. Ärgern. § 183a StGB	Insg	156	40	116											
132020	Err. öff. Ärgern. § 183a StGB	Voll	156	40	116											
133000	sex. Missbr. von Jugendlichen	Insg	14	2	12											
133000	sex. Missbr. von Jugendlichen	Vers	2	0	2											
133000	sex. Missbr. von Jugendlichen	Voll	12	2	10											
133100	§ 182 (2) StGB	Insg	9	1	8											
133100	§ 182 (2) StGB	Vers	2	0	2											
133100	§ 182 (2) StGB	Voll	7	1	6											
133700	§ 182 StGB	Insg	5	1	4											
133700	§ 182 StGB	Voll	5	1	4											
140000	Ausnutzung sexueller Neigungen	Insg	43	7	36											
140000	Ausnutzung sexueller Neigungen	Voll	43	7	36											
141000	F. sex. Hdlg. Mj./Ausb Prostit	Insg	1	0	1											
141000	F. sex. Hdlg. Mj./Ausb Prostit	Voll	1	0	1											
141200	Ausbeutung von Prostituierten	Insg	1	0	1											
141200	Ausbeutung von Prostituierten	Voll	1	0	1											
142000	Zuhälterei	Insg	9	0	9											
142000	Zuhälterei	Voll	9	0	9											
145000	§ 184k StGB	Insg	33	7	26											
145000	§ 184k StGB	Voll	33	7	26											
200000	Roh-del/Straft geg pers Freih	Insg	35036	22369	12667											
200000	Roh-del/Straft geg pers Freih	Vers	1998	1430	568											
200000	Roh-del/Straft geg pers Freih	Voll	33038	20939	12099											
210000	Raub/räub Erpr/räub Ang Kraftf	Insg	2407	1955	452											
210000	Raub/räub Erpr/räub Ang Kraftf	Vers	463	374	89											
210000	Raub/räub Erpr/räub Ang Kraftf	Voll	1944	1581	363											
210010	Sonstiger Raub § 249 StGB	Insg	162	127	35											
210010	Sonstiger Raub § 249 StGB	Vers	25	20	5											
210010	Sonstiger Raub § 249 StGB	Voll	137	107	30											

Schlüsselzahl der Tat	Straftaten		Opfer			Beziehungen des Opfers zum Tatverdächtigen										
			insgesamt	männlich	weiblich	Ehe / Partnerschaft / Familie einschl. Angehörige		Informelle soziale Beziehungen		Formelle soziale Beziehungen in Institutionen, Organisationen und Gruppen		keine Beziehung		ungeklärt		
						männlich	weiblich	männlich	weiblich	männlich	weiblich	männlich	weiblich	männlich	weiblich	
1	2	3	4	5	6	7	8	9	10	11	12	13	14	15	16	
210020	Sonst. schw. Raub § 250 StGB	Insg	65	57	8	0	0	5	1	0	0	38	6	14	1	
210020	Sonst. schw. Raub § 250 StGB	Vers	15	12	3	0	0	0	1	0	0	9	2	3	0	
210020	Sonst. schw. Raub § 250 StGB	Voll	50	45	5	0	0	5	0	0	0	29	4	11	1	
210040	Räuber. Diebstahl § 252 StGB	Insg	543	416	127	0	14	26	11	2	3	368	95	20	4	
210040	Räuber. Diebstahl § 252 StGB	Vers	48	36	12	0	1	1	1	0	0	34	10	1	0	
210040	Räuber. Diebstahl § 252 StGB	Voll	495	380	115	0	13	25	10	2	3	334	85	19	4	
210050	Sonst. Räub. Erpr. § 255 StGB	Insg	160	137	23	4	4	37	4	25	3	67	11	4	1	
210050	Sonst. Räub. Erpr. § 255 StGB	Vers	61	52	9	2	1	18	4	7	0	24	4	1	0	
210050	Sonst. Räub. Erpr. § 255 StGB	Voll	99	85	14	2	3	19	0	18	3	43	7	3	1	
212000	Raub auf sonst. Zahlst./Gesch.	Insg	55	37	18	0	0	1	0	1	1	34	17	1	0	
212000	Raub auf sonst. Zahlst./Gesch.	Vers	24	17	7	0	0	1	0	1	1	15	6	0	0	
212000	Raub auf sonst. Zahlst./Gesch.	Voll	31	20	11	0	0	0	0	0	0	19	11	1	0	
212010	- § 249 StGB	Insg	8	3	5	0	0	0	0	1	1	2	4	0	0	
212010	- § 249 StGB	Vers	3	1	2	0	0	0	0	1	1	0	1	0	0	
212010	- § 249 StGB	Voll	5	2	3	0	0	0	0	0	0	2	3	0	0	
212020	- § 250 StGB	Insg	13	10	3	0	0	1	0	0	0	9	3	0	0	
212020	- § 250 StGB	Vers	6	4	2	0	0	1	0	0	0	3	2	0	0	
212020	- § 250 StGB	Voll	7	6	1	0	0	0	0	0	0	6	1	0	0	
212050	- § 255 StGB	Insg	16	10	6	0	0	0	0	0	0	10	6	0	0	
212050	- § 255 StGB	Vers	10	7	3	0	0	0	0	0	0	7	3	0	0	
212050	- § 255 StGB	Voll	6	3	3	0	0	0	0	0	0	3	3	0	0	
212200	Raubüberfälle auf Tankstellen	Insg	18	14	4	0	0	0	0	0	0	13	4	1	0	
212200	Raubüberfälle auf Tankstellen	Vers	5	5	0	0	0	0	0	0	0	5	0	0	0	
212200	Raubüberfälle auf Tankstellen	Voll	13	9	4	0	0	0	0	0	0	8	4	1	0	
212210	- § 249 StGB	Insg	3	3	0	0	0	0	0	0	0	2	0	1	0	
212210	- § 249 StGB	Vers	1	1	0	0	0	0	0	0	0	1	0	0	0	
212210	- § 249 StGB	Voll	2	2	0	0	0	0	0	0	0	1	0	1	0	
212220	- § 250 StGB	Insg	8	5	3	0	0	0	0	0	0	5	3	0	0	
212220	- § 250 StGB	Vers	1	1	0	0	0	0	0	0	0	1	0	0	0	
212220	- § 250 StGB	Voll	7	4	3	0	0	0	0	0	0	4	3	0	0	
212250	- § 255 StGB	Insg	7	6	1	0	0	0	0	0	0	6	1	0	0	
212250	- § 255 StGB	Vers	3	3	0	0	0	0	0	0	0	3	0	0	0	
212250	- § 255 StGB	Voll	4	3	1	0	0	0	0	0	0	3	1	0	0	
214000	Räub. Angriff auf Kraftfahrer	Insg	2	1	1	0	0	0	0	0	0	1	1	0	0	
214000	Räub. Angriff auf Kraftfahrer	Vers	2	1	1	0	0	0	0	0	0	1	1	0	0	
214079	Räub. Angr. auf sonst. Kraftf.	Insg	1	0	1	0	0	0	0	0	0	0	1	0	0	
214079	Räub. Angr. auf sonst. Kraftf.	Vers	1	0	1	0	0	0	0	0	0	0	1	0	0	

Schlüsselzahl der Tat	Straftaten	Opfer	Beziehungen des Opfers zum Tatverdächtigen													
			Ehe / Partnerschaft / Familie einschl. Angehörige			Informelle soziale Beziehungen		Formelle soziale Beziehungen in Institutionen, Organisationen und Gruppen		keine Beziehung		ungeklärt				
			insgesamt	männlich	weiblich	männlich	weiblich	männlich	weiblich	männlich	weiblich	männlich	weiblich	männlich	weiblich	
1	2	3	4	5	6	7	8	9	10	11	12	13	14	15	16	
214100	Beraubung von Taxifahrern	Insg	1	1	0	0	0	0	0	0	0	0	1	0	0	0
214100	Beraubung von Taxifahrern	Vers	1	1	0	0	0	0	0	0	0	0	1	0	0	0
216000	Handtaschenraub	Insg	70	27	43	0	2	1	2	0	1	19	35	7	3	
216000	Handtaschenraub	Vers	15	5	10	0	0	0	1	0	1	4	6	1	2	
216000	Handtaschenraub	Voll	55	22	33	0	2	1	1	0	0	15	29	6	1	
216010	- § 249 StGB	Insg	57	19	38	0	2	0	1	0	1	12	32	7	2	
216010	- § 249 StGB	Vers	13	4	9	0	0	0	1	0	1	3	5	1	2	
216010	- § 249 StGB	Voll	44	15	29	0	2	0	0	0	0	9	27	6	0	
216020	- § 250 StGB	Insg	13	8	5	0	0	1	1	0	0	7	3	0	1	
216020	- § 250 StGB	Vers	2	1	1	0	0	0	0	0	0	1	1	0	0	
216020	- § 250 StGB	Voll	11	7	4	0	0	1	1	0	0	6	2	0	1	
217000	Sonst. Raub Straße/Weg/Platz	Insg	1263	1103	160	0	9	149	28	8	0	798	109	148	14	
217000	Sonst. Raub Straße/Weg/Platz	Vers	260	222	38	0	2	31	10	3	0	168	25	20	1	
217000	Sonst. Raub Straße/Weg/Platz	Voll	1003	881	122	0	7	118	18	5	0	630	84	128	13	
217010	- § 249 StGB	Insg	721	599	122	0	8	66	21	5	0	445	81	83	12	
217010	- § 249 StGB	Vers	116	97	19	0	1	8	5	1	0	79	12	9	1	
217010	- § 249 StGB	Voll	605	502	103	0	7	58	16	4	0	366	69	74	11	
217020	- § 250 StGB	Insg	319	304	15	0	0	44	0	2	0	207	13	51	2	
217020	- § 250 StGB	Vers	44	38	6	0	0	3	0	1	0	28	6	6	0	
217020	- § 250 StGB	Voll	275	266	9	0	0	41	0	1	0	179	7	45	2	
217050	- § 255 StGB	Insg	223	200	23	0	1	39	7	1	0	146	15	14	0	
217050	- § 255 StGB	Vers	100	87	13	0	1	20	5	1	0	61	7	5	0	
217050	- § 255 StGB	Voll	123	113	10	0	0	19	2	0	0	85	8	9	0	
218000	Raub zur Erlangung von BtM	Insg	7	7	0	0	0	7	0	0	0	0	0	0	0	
218000	Raub zur Erlangung von BtM	Vers	1	1	0	0	0	1	0	0	0	0	0	0	0	
218000	Raub zur Erlangung von BtM	Voll	6	6	0	0	0	6	0	0	0	0	0	0	0	
218010	- § 249 StGB	Insg	6	6	0	0	0	6	0	0	0	0	0	0	0	
218010	- § 249 StGB	Vers	1	1	0	0	0	1	0	0	0	0	0	0	0	
218010	- § 249 StGB	Voll	5	5	0	0	0	5	0	0	0	0	0	0	0	
218050	- § 255 StGB	Insg	1	1	0	0	0	1	0	0	0	0	0	0	0	
218050	- § 255 StGB	Voll	1	1	0	0	0	1	0	0	0	0	0	0	0	
219000	Raubüberfälle in Wohnungen	Insg	80	43	37	4	15	20	7	1	0	15	14	3	1	
219000	Raubüberfälle in Wohnungen	Vers	12	8	4	3	3	2	0	0	0	3	1	0	0	
219000	Raubüberfälle in Wohnungen	Voll	68	35	33	1	12	18	7	1	0	12	13	3	1	
219010	- § 249 StGB	Insg	33	16	17	0	6	8	3	1	0	5	7	2	1	
219010	- § 249 StGB	Vers	2	2	0	0	0	1	0	0	0	1	0	0	0	
219010	- § 249 StGB	Voll	31	14	17	0	6	7	3	1	0	4	7	2	1	

Schlüsselzahl der Tat	Straftaten		Opfer			Beziehungen des Opfers zum Tatverdächtigen										
			insgesamt	männlich	weiblich	Ehe / Partnerschaft / Familie einschl. Angehörige		Informelle soziale Beziehungen		Formelle soziale Beziehungen in Institutionen, Organisationen und Gruppen		keine Beziehung		ungeklärt		
						männlich	weiblich	männlich	weiblich	männlich	weiblich	männlich	weiblich	männlich	weiblich	
1	2	3	4	5	6	7	8	9	10	11	12	13	14	15	16	
219020	- § 250 StGB	Insg	24	19	5	0	2	9	1	0	0	0	9	2	1	0
219020	- § 250 StGB	Vers	2	2	0	0	0	0	0	0	0	0	2	0	0	0
219020	- § 250 StGB	Voll	22	17	5	0	2	9	1	0	0	7	2	1	0	
219050	- § 255 StGB	Insg	23	8	15	4	7	3	3	0	0	1	5	0	0	
219050	- § 255 StGB	Vers	8	4	4	3	3	1	0	0	0	0	1	0	0	
219050	- § 255 StGB	Voll	15	4	11	1	4	2	3	0	0	1	4	0	0	
220000	Körperverletzung insgesamt	Insg	24574	15884	8690	1915	4041	2614	1263	975	571	8486	2348	1894	467	
220000	Körperverletzung insgesamt	Vers	1464	1022	442	95	136	149	61	48	34	643	187	87	24	
220000	Körperverletzung insgesamt	Voll	23110	14862	8248	1820	3905	2465	1202	927	537	7843	2161	1807	443	
221000	Körperverletz. mit Todesfolge	Insg	3	3	0	0	0	0	0	1	0	2	0	0	0	
221000	Körperverletz. mit Todesfolge	Voll	3	3	0	0	0	0	0	1	0	2	0	0	0	
221010	Körperv. m. Todesf. § 227 StGB	Insg	3	3	0	0	0	0	0	1	0	2	0	0	0	
221010	Körperv. m. Todesf. § 227 StGB	Voll	3	3	0	0	0	0	0	1	0	2	0	0	0	
222000	Gefährl./schw. KV/Verstümmel.	Insg	6710	5039	1671	380	537	851	309	302	157	2721	534	785	134	
222000	Gefährl./schw. KV/Verstümmel.	Vers	816	584	232	55	58	83	31	25	24	361	100	60	19	
222000	Gefährl./schw. KV/Verstümmel.	Voll	5894	4455	1439	325	479	768	278	277	133	2360	434	725	115	
222010	Sonst. TO bei KV § 224 StGB	Insg	3195	2051	1144	327	481	489	198	261	141	757	243	217	81	
222010	Sonst. TO bei KV § 224 StGB	Vers	409	255	154	51	52	53	23	22	22	109	49	20	8	
222010	Sonst. TO bei KV § 224 StGB	Voll	2786	1796	990	276	429	436	175	239	119	648	194	197	73	
222020	Sonst. TO bei KV § 226 StGB	Insg	17	12	5	0	2	2	1	2	0	4	2	4	0	
222020	Sonst. TO bei KV § 226 StGB	Vers	1	1	0	0	0	0	0	0	0	0	0	1	0	
222020	Sonst. TO bei KV § 226 StGB	Voll	16	11	5	0	2	2	1	2	0	4	2	3	0	
222100	Gef./schw. KV Straße/Weg/Platz	Insg	3498	2976	522	53	54	360	110	39	16	1960	289	564	53	
222100	Gef./schw. KV Straße/Weg/Platz	Vers	406	328	78	4	6	30	8	3	2	252	51	39	11	
222100	Gef./schw. KV Straße/Weg/Platz	Voll	3092	2648	444	49	48	330	102	36	14	1708	238	525	42	
222110	- § 224 StGB	Insg	3480	2962	518	53	52	359	109	38	16	1950	288	562	53	
222110	- § 224 StGB	Vers	404	327	77	4	6	30	7	3	2	251	51	39	11	
222110	- § 224 StGB	Voll	3076	2635	441	49	46	329	102	35	14	1699	237	523	42	
222120	- § 226 StGB	Insg	18	14	4	0	2	1	1	1	0	10	1	2	0	
222120	- § 226 StGB	Vers	2	1	1	0	0	0	1	0	0	1	0	0	0	
222120	- § 226 StGB	Voll	16	13	3	0	2	1	0	1	0	9	1	2	0	
223000	Misshandl. v. Schutzbefohlenen	Insg	82	29	53	23	42	1	0	4	6	1	5	0	0	
223000	Misshandl. v. Schutzbefohlenen	Vers	1	1	0	0	0	1	0	0	0	0	0	0	0	
223000	Misshandl. v. Schutzbefohlenen	Voll	81	28	53	23	42	0	0	4	6	1	5	0	0	
223001	- ab 14 Jahren	Insg	28	9	19	4	10	1	0	3	4	1	5	0	0	
223001	- ab 14 Jahren	Vers	1	1	0	0	0	1	0	0	0	0	0	0	0	
223001	- ab 14 Jahren	Voll	27	8	19	4	10	0	0	3	4	1	5	0	0	

Schlüsselzahl der Tat	Straftaten	Opfer	Beziehungen des Opfers zum Tatverdächtigen													
			Ehe / Partnerschaft / Familie einschl. Angehörige			Informelle soziale Beziehungen		Formelle soziale Beziehungen in Institutionen, Organisationen und Gruppen		keine Beziehung		ungeklärt				
			insgesamt	männlich	weiblich	männlich	weiblich	männlich	weiblich	männlich	weiblich	männlich	weiblich	männlich	weiblich	
1	2	3	4	5	6	7	8	9	10	11	12	13	14	15	16	
223100	Misshandlung von Kindern	Insg	54	20	34	19	32	0	0	1	2	0	0	0	0	
223100	Misshandlung von Kindern	Voll	54	20	34	19	32	0	0	1	2	0	0	0		
224000	Vors einfache Körperverletzung	Insg	17057	10416	6641	1501	3429	1737	922	595	386	5524	1590	1059	314	
224000	Vors einfache Körperverletzung	Vers	647	437	210	40	78	65	30	23	10	282	87	27	5	
224000	Vors einfache Körperverletzung	Voll	16410	9979	6431	1461	3351	1672	892	572	376	5242	1503	1032	309	
225000	Fahrlässige Körperverletzung	Insg	722	397	325	11	33	25	32	73	22	238	219	50	19	
225000	Fahrlässige Körperverletzung	Voll	722	397	325	11	33	25	32	73	22	238	219	50	19	
230000	Straft. g. d. pers. Freiheit	Insg	8055	4530	3525	397	1359	1104	786	290	191	2370	1017	369	172	
230000	Straft. g. d. pers. Freiheit	Vers	71	34	37	3	11	5	5	0	2	24	16	2	3	
230000	Straft. g. d. pers. Freiheit	Voll	7984	4496	3488	394	1348	1099	781	290	189	2346	1001	367	169	
231000	Menschenr/Entz Minderj/Kinderh	Insg	41	26	15	22	14	1	0	0	2	0	1	1		
231000	Menschenr/Entz Minderj/Kinderh	Vers	7	5	2	2	1	0	0	0	2	0	1	1		
231000	Menschenr/Entz Minderj/Kinderh	Voll	34	21	13	20	13	1	0	0	0	0	0	0		
231100	Menschenraub	Insg	1	1	0	1	0	0	0	0	0	0	0	0		
231100	Menschenraub	Voll	1	1	0	1	0	0	0	0	0	0	0	0		
231200	Entziehung Minderjähriger	Insg	40	25	15	21	14	1	0	0	2	0	1	1		
231200	Entziehung Minderjähriger	Vers	7	5	2	2	1	0	0	0	2	0	1	1		
231200	Entziehung Minderjähriger	Voll	33	20	13	19	13	1	0	0	0	0	0	0		
231210	§235 (4) Nr. 2 StGB	Insg	1	1	0	1	0	0	0	0	0	0	0	0		
231210	§235 (4) Nr. 2 StGB	Voll	1	1	0	1	0	0	0	0	0	0	0	0		
231279	sonst. Entziehung Minderj.	Insg	39	24	15	20	14	1	0	0	2	0	1	1		
231279	sonst. Entziehung Minderj.	Vers	7	5	2	2	1	0	0	0	2	0	1	1		
231279	sonst. Entziehung Minderj.	Voll	32	19	13	18	13	1	0	0	0	0	0	0		
232000	Nachst./Freih-ber./Nöt./Bedroh	Insg	7999	4502	3497	375	1341	1101	779	290	191	2368	1016	368	170	
232000	Nachst./Freih-ber./Nöt./Bedroh	Vers	62	29	33	1	10	5	3	0	2	22	16	1	2	
232000	Nachst./Freih-ber./Nöt./Bedroh	Voll	7937	4473	3464	374	1331	1096	776	290	189	2346	1000	367	168	
232100	Freiheitsberaubung	Insg	152	48	104	17	70	10	15	6	3	15	13	0	3	
232100	Freiheitsberaubung	Vers	6	1	5	0	3	1	0	0	0	2	0	0		
232100	Freiheitsberaubung	Voll	146	47	99	17	67	9	15	6	3	15	11	0	3	
232200	Nötigung	Insg	1085	651	434	27	84	58	55	23	17	515	264	28	14	
232200	Nötigung	Vers	55	28	27	1	6	4	3	0	2	22	14	1	2	
232200	Nötigung	Voll	1030	623	407	26	78	54	52	23	15	493	250	27	12	
232201	- im Straßenverkehr	Insg	623	427	196	2	2	6	2	0	0	407	186	12	6	
232201	- im Straßenverkehr	Vers	20	12	8	0	0	0	0	0	0	12	7	0	1	
232201	- im Straßenverkehr	Voll	603	415	188	2	2	6	2	0	0	395	179	12	5	
232279	Sonstige Nötigung	Insg	462	224	238	25	82	52	53	23	17	108	78	16	8	
232279	Sonstige Nötigung	Vers	35	16	19	1	6	4	3	0	2	10	7	1	1	

Schlüsselzahl der Tat	Straftaten		Opfer			Beziehungen des Opfers zum Tatverdächtigen										
			insgesamt	männlich	weiblich	Ehe / Partnerschaft / Familie einschl. Angehörige		Informelle soziale Beziehungen		Formelle soziale Beziehungen in Institutionen, Organisationen und Gruppen		keine Beziehung		ungeklärt		
						männlich	weiblich	männlich	weiblich	männlich	weiblich	männlich	weiblich	männlich	weiblich	
1	2	3	4	5	6	7	8	9	10	11	12	13	14	15	16	
232279	Sonstige Nötigung	Voll	427	208	219	24	76	48	50	23	15	98	71	15	7	
232300	Bedrohung	Insg	6304	3722	2582	292	989	1013	606	259	158	1827	692	331	137	
232300	Bedrohung	Voll	6304	3722	2582	292	989	1013	606	259	158	1827	692	331	137	
232400	Nachstellung § 238 StGB	Insg	456	81	375	39	196	20	103	2	13	11	47	9	16	
232400	Nachstellung § 238 StGB	Voll	456	81	375	39	196	20	103	2	13	11	47	9	16	
232410	Nachstellung § 238 I StGB	Insg	440	80	360	38	189	20	98	2	12	11	46	9	15	
232410	Nachstellung § 238 I StGB	Voll	440	80	360	38	189	20	98	2	12	11	46	9	15	
232420	Nachstellung § 238 II StGB	Insg	13	0	13	0	6	0	5	0	1	0	1	0	0	
232420	Nachstellung § 238 II StGB	Voll	13	0	13	0	6	0	5	0	1	0	1	0	0	
232430	Nachstellung § 238 III StGB	Insg	3	1	2	1	1	0	0	0	0	0	0	0	1	
232430	Nachstellung § 238 III StGB	Voll	3	1	2	1	1	0	0	0	0	0	0	0	1	
232500	Zwangsheirat § 237 StGB	Insg	2	0	2	0	2	0	0	0	0	0	0	0	0	
232500	Zwangsheirat § 237 StGB	Vers	1	0	1	0	1	0	0	0	0	0	0	0	0	
232500	Zwangsheirat § 237 StGB	Voll	1	0	1	0	1	0	0	0	0	0	0	0	0	
233000	Erpresserischer Menschenraub	Insg	1	1	0	0	0	1	0	0	0	0	0	0	0	
233000	Erpresserischer Menschenraub	Voll	1	1	0	0	0	1	0	0	0	0	0	0	0	
233079	Sonst. erpresser. Menschenraub	Insg	1	1	0	0	0	1	0	0	0	0	0	0	0	
233079	Sonst. erpresser. Menschenraub	Voll	1	1	0	0	0	1	0	0	0	0	0	0	0	
239000	Menschenh. 232/232a/b/233/233a	Insg	14	1	13	0	4	1	7	0	0	0	1	0	1	
239000	Menschenh. 232/232a/b/233/233a	Vers	2	0	2	0	0	0	2	0	0	0	0	0	0	
239000	Menschenh. 232/232a/b/233/233a	Voll	12	1	11	0	4	1	5	0	0	0	1	0	1	
239100	Menschenhandel 232	Insg	1	0	1	0	0	0	1	0	0	0	0	0	0	
239100	Menschenhandel 232	Voll	1	0	1	0	0	0	1	0	0	0	0	0	0	
239110	§ 232 (1) 1a,(2),(3),(4) StGB	Insg	1	0	1	0	0	0	1	0	0	0	0	0	0	
239110	§ 232 (1) 1a,(2),(3),(4) StGB	Voll	1	0	1	0	0	0	1	0	0	0	0	0	0	
239200	Zwangsprostitution § 232a StGB	Insg	13	1	12	0	4	1	6	0	0	1	0	1		
239200	Zwangsprostitution § 232a StGB	Vers	2	0	2	0	0	0	2	0	0	0	0	0		
239200	Zwangsprostitution § 232a StGB	Voll	11	1	10	0	4	1	4	0	0	1	0	1		
239210	232a (1-5) StGB	Insg	13	1	12	0	4	1	6	0	0	1	0	1		
239210	232a (1-5) StGB	Vers	2	0	2	0	0	0	2	0	0	0	0	0		
239210	232a (1-5) StGB	Voll	11	1	10	0	4	1	4	0	0	1	0	1		
600000	Sonst. Straftatbest. gem. StGB	Insg	3327	2550	777	0	0	2	0	29	3	2516	774	3	0	
600000	Sonst. Straftatbest. gem. StGB	Voll	3327	2550	777	0	0	2	0	29	3	2516	774	3	0	
620000	Widerst g. Staatsgew/öff. Ordn	Insg	3290	2515	775	0	0	2	0	17	2	2493	773	3	0	
620000	Widerst g. Staatsgew/öff. Ordn	Voll	3290	2515	775	0	0	2	0	17	2	2493	773	3	0	
621000	Widerst. gegen d. Staatsgewalt	Insg	3290	2515	775	0	0	2	0	17	2	2493	773	3	0	
621000	Widerst. gegen d. Staatsgewalt	Voll	3290	2515	775	0	0	2	0	17	2	2493	773	3	0	

Schlüsselzahl der Tat	Straftaten		Opfer			Beziehungen des Opfers zum Tatverdächtigen										
			insgesamt	männlich	weiblich	Ehe / Partnerschaft / Familie einschl. Angehörige		Informelle soziale Beziehungen		Formelle soziale Beziehungen in Institutionen, Organisationen und Gruppen		keine Beziehung		ungeklärt		
						männlich	weiblich	männlich	weiblich	männlich	weiblich	männlich	weiblich	männlich	weiblich	männlich
1	2	3	4	5	6	7	8	9	10	11	12	13	14	15	16	
621100	§§ 113 bis 115 StGB	Insg	3290	2515	775		0	0	2	0	17	2	2493	773	3	0
621100	§§ 113 bis 115 StGB	Voll	3290	2515	775		0	0	2	0	17	2	2493	773	3	0
621110	§§ 113 und 115 StGB	Insg	2020	1535	485		0	0	1	0	7	2	1525	483	2	0
621110	§§ 113 und 115 StGB	Voll	2020	1535	485		0	0	1	0	7	2	1525	483	2	0
621120	§§ 114 und 115 StGB	Insg	1270	980	290		0	0	1	0	10	0	968	290	1	0
621120	§§ 114 und 115 StGB	Voll	1270	980	290		0	0	1	0	10	0	968	290	1	0
650000	Wettbew.-/Korrupt.-/Amtsdel.	Insg	37	35	2		0	0	0	0	12	1	23	1	0	0
650000	Wettbew.-/Korrupt.-/Amtsdel.	Voll	37	35	2		0	0	0	0	12	1	23	1	0	0
655000	Sonstige Straftaten im Amt	Insg	37	35	2		0	0	0	0	12	1	23	1	0	0
655000	Sonstige Straftaten im Amt	Voll	37	35	2		0	0	0	0	12	1	23	1	0	0
655100	Körperverletzung im Amt	Insg	37	35	2		0	0	0	0	12	1	23	1	0	0
655100	Körperverletzung im Amt	Voll	37	35	2		0	0	0	0	12	1	23	1	0	0
700000	Strafrechtliche Nebengesetze	Insg	1	0	1		0	1	0	0	0	0	0	0	0	0
700000	Strafrechtliche Nebengesetze	Voll	1	0	1		0	1	0	0	0	0	0	0	0	0
730000	Rauschgiftdelikte	Insg	1	0	1		0	1	0	0	0	0	0	0	0	0
730000	Rauschgiftdelikte	Voll	1	0	1		0	1	0	0	0	0	0	0	0	0
734000	Sonst. Verstöße gegen das BtMG	Insg	1	0	1		0	1	0	0	0	0	0	0	0	0
734000	Sonst. Verstöße gegen das BtMG	Voll	1	0	1		0	1	0	0	0	0	0	0	0	0
734600	Leichtfert. Verurs. d. Todes	Insg	1	0	1		0	1	0	0	0	0	0	0	0	0
734600	Leichtfert. Verurs. d. Todes	Voll	1	0	1		0	1	0	0	0	0	0	0	0	0
890000	ges. o. AEG, AsylVG, FreizG/EU	Insg	40430	25313	15117	2341	5637	4085	2473	1376	864	14996	5401	2515	742	
890000	ges. o. AEG, AsylVG, FreizG/EU	Vers	2116	1479	637	109	169	231	103	62	44	951	285	126	36	
890000	ges. o. AEG, AsylVG, FreizG/EU	Voll	38314	23834	14480	2232	5468	3854	2370	1314	820	14045	5116	2389	706	
891000	Rauschgiftkriminalität	Insg	8	7	1	0	1	7	0	0	0	0	0	0	0	0
891000	Rauschgiftkriminalität	Vers	1	1	0	0	0	1	0	0	0	0	0	0	0	0
891000	Rauschgiftkriminalität	Voll	7	6	1	0	1	6	0	0	0	0	0	0	0	0
891100	Direkte Beschaffungskriminal.	Insg	7	7	0	0	0	7	0	0	0	0	0	0	0	0
891100	Direkte Beschaffungskriminal.	Vers	1	1	0	0	0	1	0	0	0	0	0	0	0	0
891100	Direkte Beschaffungskriminal.	Voll	6	6	0	0	0	6	0	0	0	0	0	0	0	0
892000	Gewaltkriminalität	Insg	9489	7075	2414	397	674	1165	487	354	181	4141	890	1018	182	
892000	Gewaltkriminalität	Vers	1360	1001	359	66	77	160	58	39	29	641	171	95	24	
892000	Gewaltkriminalität	Voll	8129	6074	2055	331	597	1005	429	315	152	3500	719	923	158	
892500	Mord und Totschlag	Insg	97	65	32	8	15	33	5	5	9	12	2	7	1	
892500	Mord und Totschlag	Vers	54	43	11	6	5	20	3	1	1	11	2	5	0	
892500	Mord und Totschlag	Voll	43	22	21	2	10	13	2	4	8	1	0	2	1	
895000	Menschenhandel insgesamt	Insg	24	3	21	1	5	1	10	0	0	0	3	1	3	
895000	Menschenhandel insgesamt	Vers	4	0	4	0	0	0	4	0	0	0	0	0	0	

Schlüsselzahl der Tat	Straftaten		Opfer			Beziehungen des Opfers zum Tatverdächtigen									
			insgesamt	männlich	weiblich	Ehe / Partnerschaft / Familie einschl. Angehörige		Informelle soziale Beziehungen		Formelle soziale Beziehungen in Institutionen, Organisationen und Gruppen		keine Beziehung		ungeklärt	
						männlich	weiblich	männlich	weiblich	männlich	weiblich	männlich	weiblich	männlich	weiblich
1	2	3	4	5	6	7	8	9	10	11	12	13	14	15	16
895000	Menschenhandel insgesamt	Voll	20	3	17	1	5	1	6	0	0	0	3	1	3
899000	Straßenkriminalität	Insg	5998	4276	1722	53	78	530	253	55	64	2914	1219	724	108
899000	Straßenkriminalität	Vers	683	556	127	4	8	61	19	6	3	425	83	60	14
899000	Straßenkriminalität	Voll	5315	3720	1595	49	70	469	234	49	61	2489	1136	664	94
899100	Straßenraub	Insg	1335	1131	204	0	11	150	30	8	1	818	145	155	17
899100	Straßenraub	Vers	277	228	49	0	2	31	11	3	1	173	32	21	3
899100	Straßenraub	Voll	1058	903	155	0	9	119	19	5	0	645	113	134	14

Schlüsselzahl der Tat	Gesamtzahl der Straftaten	01. - 12.2022			01. - 12.2023			Zu - oder Abnahme der				
		bekannt ge-wordene Fälle	auf-geklärte Fälle	Auf-klärung in %	bekannt ge-wordene Fälle	auf-geklärte Fälle	Auf-klärung in %	Straftaten		aufgeklärten Fälle		Auf-klärungs-quoten
								Anzahl	in %	Anzahl	in %	
1	2	3	4	5	6	7	8	9	10	11	12	13
-----	Straftaten gesamt (0-7)	211239	97620	46,2	234241	112967	48,2	23002	10,9	15347	15,7	2
000000	Straftaten gegen das Leben	48	48	100	92	85	92,4	44	91,7	37	77,1	-7,6
010000	Mord	11	11	100	22	20	90,9	11	100	9	81,8	-9,1
010079	Sonstiger Mord	10	10	100	21	19	90,5	11	110	9	90	-9,5
011000	Mord im Zus.-hang m. Raubdel.	1	1	100	1	1	100	0	0	0	0	0
020000	Totschlag/Tötung a. Verlangen	24	25	104,2	52	47	90,4	28	116,7	22	88	-13,8
020010	Totschlag gem. § 212	24	25	104,2	49	44	89,8	25	104,2	19	76	-14,4
020030	Tötung auf Verlangen	0	0	0	3	3	100	3	0	3	0	100
030000	Fahrlässige Tötung	13	12	92,3	18	18	100	5	38,5	6	50	7,7
100000	Straft. sex. Selbstbest. insg.	2876	1977	68,7	3160	2007	63,5	284	9,9	30	1,5	-5,2
110000	Straft. geg. sex. Selbstbest.	1007	695	69	1106	766	69,3	99	9,8	71	10,2	0,3
111000	§§ 177, 178 StGB	234	175	74,8	270	205	75,9	36	15,4	30	17,1	1,1
111700	Vergewaltigung §177 (6 bis 8)	218	162	74,3	262	201	76,7	44	20,2	39	24,1	2,4
111710	Vergew. § 177 (6) 1, 2 StGB	191	139	72,8	236	180	76,3	45	23,6	41	29,5	3,5
111720	Vergew. i.bes.schweren Fall	9	7	77,8	15	13	86,7	6	66,7	6	85,7	8,9
111730	Vergew. widerstandsunf. Pers.	18	16	88,9	11	8	72,7	-7	-38,9	-8	-50	-16,2
111800	sex.Übergr./Nötig. b.schw.Fall	16	13	81,3	8	4	50	-8	-50	-9	-69,2	-31,3
111810	sex.Übergriff bes.schw.Fall	5	5	100	3	0	0	-2	-40	-5	-100	-100
111820	sex.Nötigung bes.schw.Fall	7	5	71,4	5	4	80	-2	-28,6	-1	-20	8,6
111830	§177 (2)1,(4)iVm (6)2, (7),(8)	4	3	75	0	0	0	-4	-100	-3	-100	-75
112100	sexueller Übergriff/Nötigung	170	124	72,9	160	122	76,3	-10	-5,9	-2	-1,6	3,4
112110	sexueller Übergriff	139	100	71,9	132	96	72,7	-7	-5	-4	-4	0,8
112120	sexueller Nötigung	25	20	80	21	19	90,5	-4	-16	-1	-5	10,5
112130	Sex. Übergriff Widerstandsunf.	6	4	66,7	7	7	100	1	16,7	3	75	33,3
113000	Sex. Missbr./Ausn. Amtsstel.	13	13	100	6	6	100	-7	-53,8	-7	-53,8	0
113010	§ 174 StGB	8	8	100	5	5	100	-3	-37,5	-3	-37,5	0
113040	§ 174c StGB	5	5	100	1	1	100	-4	-80	-4	-80	0
114000	§ 184i StGB	590	383	64,9	668	433	64,8	78	13,2	50	13,1	-0,1
115000	§ 184j StGB	0	0	0	2	0	0	2	0	0	0	0
130000	Sonstiger sexueller Missbrauch	588	338	57,5	658	404	61,4	70	11,9	66	19,5	3,9
131000	Sex. Missbrauch von Kindern	218	151	69,3	239	167	69,9	21	9,6	16	10,6	0,6
131010	Sex. Missbr./Anbieten	16	11	68,8	19	16	84,2	3	18,8	5	45,5	15,4
131011	§ 176 (1) 3 StGB	10	6	60	9	8	88,9	-1	-10	2	33,3	28,9

Schlüsselzahl der Tat	Gesamtzahl der Straftaten	01. - 12.2022			01. - 12.2023			Zu - oder Abnahme der				
		bekannt ge-wordene Fälle	auf-geklärte Fälle	Auf-klärung in %	bekannt ge-wordene Fälle	auf-geklärte Fälle	Auf-klärung in %	Straftaten		aufgeklärten Fälle		Auf-klärungs-quoten
1	2	3	4	5	6	7	8	9	10	11	12	13
131012	§ 176a (2) StGB	6	5	83,3	10	8	80	4	66,7	3	60	-3,3
131100	Sex. Handlungen n. 176 (1) 1,2	85	67	78,8	94	81	86,2	9	10,6	14	20,9	7,4
131200	Exhibit./sex. Handl. vor Kind	47	19	40,4	52	24	46,2	5	10,6	5	26,3	5,8
131300	Sex. Handlungen n. 176a (1) 2	13	8	61,5	2	2	100	-11	-84,6	-6	-75	38,5
131400	§ 176a (1) 3, § 176b (1) 1,2	25	17	68	45	20	44,4	20	80	3	17,6	-23,6
131410	176a (1) 3 / (1) 3 i.V.m. (3)	22	14	63,6	37	16	43,2	15	68,2	2	14,3	-20,4
131411	§ 176a (1) 3 StGB	20	13	65	29	13	44,8	9	45	0	0	-20,2
131412	§ 176a (1) 3 i.V.m. (3) StGB	2	1	50	8	3	37,5	6	300	2	200	-12,5
131420	176b (1) / 176b (1) i.V.m.(3)	3	3	100	8	4	50	5	166,7	1	33,3	-50
131421	§ 176b (1) StGB	3	3	100	8	4	50	5	166,7	1	33,3	-50
131500	Beischlaf m. Kind 176c (1) 2	25	23	92	19	16	84,2	-6	-24	-7	-30,4	-7,8
131600	Sex. Missbr. Kind/Herst. Porno	0	0	0	2	2	100	2	0	2	0	100
131700	Son. sex. Missbr. Kind n. 176c	7	6	85,7	6	6	100	-1	-14,3	0	0	14,3
131710	§ 176c (1) 1, 3 ,4 StGB	7	6	85,7	6	6	100	-1	-14,3	0	0	14,3
132000	Exhib. Hdlg./Err. öff. Ärgern.	347	178	51,3	405	226	55,8	58	16,7	48	27	4,5
132010	Exhib. Hdlg. § 183 StGB	258	121	46,9	277	142	51,3	19	7,4	21	17,4	4,4
132020	Err. öff. Ärgern. § 183a StGB	89	57	64	128	84	65,6	39	43,8	27	47,4	1,6
133000	sex. Missbr. von Jugendlichen	23	9	39,1	14	11	78,6	-9	-39,1	2	22,2	39,5
133100	§ 182 (2) StGB	13	4	30,8	9	6	66,7	-4	-30,8	2	50	35,9
133700	§ 182 StGB	10	5	50	5	5	100	-5	-50	0	0	50
140000	Ausnutzung sexueller Neigungen	1281	944	73,7	1396	837	60	115	9	-107	-11,3	-13,7
140010	Verbotene Prostitution	3	3	100	0	0	0	-3	-100	-3	-100	-100
141000	F. sex. Hdlg. Mj./Ausb Prostit	4	4	100	1	1	100	-3	-75	-3	-75	0
141100	Förderung sex. Handl. Minderj.	4	4	100	0	0	0	-4	-100	-4	-100	-100
141110	§ 180 (1) Nr. 1, (2) StGB	2	2	100	0	0	0	-2	-100	-2	-100	-100
141179	§ 180 StGB	2	2	100	0	0	0	-2	-100	-2	-100	-100
141200	Ausbeutung von Prostituierten	0	0	0	1	1	100	1	0	1	0	100
142000	Zuhälterei	5	5	100	9	9	100	4	80	4	80	0
143000	Verbreitung pornogr. Inhalte	1253	921	73,5	1356	808	59,6	103	8,2	-113	-12,3	-13,9
143010	§ 184 StGB ohne I Nr. 1, 2, 5	77	51	66,2	103	49	47,6	26	33,8	-2	-3,9	-18,6
143020	§ 184a StGB	7	6	85,7	6	4	66,7	-1	-14,3	-2	-33,3	-19
143100	An Personen unter 18 Jahre	27	19	70,4	24	18	75	-3	-11,1	-1	-5,3	4,6
143200	Verbr/Bes/Erw/Herst.Kiposchr.	1014	742	73,2	1049	600	57,2	35	3,5	-142	-19,1	-16

Schlüsselzahl der Tat	Gesamtzahl der Straftaten	01. - 12.2022			01. - 12.2023			Zu - oder Abnahme der				
		bekannt ge-wordene Fälle	auf-geklärte Fälle	Auf-klärung in %	bekannt ge-wordene Fälle	auf-geklärte Fälle	Auf-klärung in %	Straftaten		aufgeklärten Fälle		Auf-klärungs-quoten
								Anzahl	in %	Anzahl	in %	
1	2	3	4	5	6	7	8	9	10	11	12	13
143210	§ 184b I StGB	775	519	67	852	478	56,1	77	9,9	-41	-7,9	-10,9
143211	Verbreitung Kinderpornogr.	751	502	66,8	833	465	55,8	82	10,9	-37	-7,4	-11
143212	§ 184b I Nr. 2 StGB	19	13	68,4	17	11	64,7	-2	-10,5	-2	-15,4	-3,7
143213	§ 184b I Nr. 3 StGB	4	3	75	2	2	100	-2	-50	-1	-33,3	25
143214	§ 184b I Nr. 4 StGB	1	1	100	0	0	0	-1	-100	-1	-100	-100
143220	§ 184b II StGB	2	1	50	0	0	0	-2	-100	-1	-100	-50
143230	§ 184b III StGB	237	222	93,7	197	122	61,9	-40	-16,9	-100	-45	-31,8
143500	§ 184c StGB	128	103	80,5	174	137	78,7	46	35,9	34	33	-1,8
143510	§ 184c I StGB	90	75	83,3	129	112	86,8	39	43,3	37	49,3	3,5
143511	Verbreitung v. Jugendpornogr.	82	68	82,9	122	105	86,1	40	48,8	37	54,4	3,2
143512	§ 184c I Nr. 2 StGB	4	3	75	5	5	100	1	25	2	66,7	25
143513	§ 184c I Nr. 3 StGB	0	0	0	2	2	100	2	0	2	0	100
143514	§ 184c I Nr. 4 StGB	4	4	100	0	0	0	-4	-100	-4	-100	-100
143520	§ 184c II StGB	1	1	100	2	1	50	1	100	0	0	-50
143530	§ 184c III StGB	37	27	73	43	24	55,8	6	16,2	-3	-11,1	-17,2
145000	§ 184k StGB	16	11	68,8	30	19	63,3	14	87,5	8	72,7	-5,5
200000	Roh-del/Straft geg pers Freih	29373	23457	79,9	32442	25801	79,5	3069	10,4	2344	10	-0,4
210000	Raub/räub Erpr/räub Ang Krafft	1756	877	49,9	2174	1028	47,3	418	23,8	151	17,2	-2,6
210010	Sonstiger Raub § 249 StGB	112	60	53,6	156	67	42,9	44	39,3	7	11,7	-10,7
210020	Sonst. schw. Raub § 250 StGB	35	16	45,7	59	23	39	24	68,6	7	43,8	-6,7
210040	Räuber. Diebstahl § 252 StGB	421	282	67	489	340	69,5	68	16,2	58	20,6	2,5
210050	Sonst. Räub. Erpr. § 255 StGB	89	67	75,3	135	98	72,6	46	51,7	31	46,3	-2,7
212000	Raub auf sonst. Zahlst./Gesch.	28	14	50	49	23	46,9	21	75	9	64,3	-3,1
212010	- § 249 StGB	3	0	0	7	3	42,9	4	133,3	3	0	42,9
212020	- § 250 StGB	7	5	71,4	11	6	54,5	4	57,1	1	20	-16,9
212050	- § 255 StGB	7	4	57,1	14	5	35,7	7	100	1	25	-21,4
212100	Raubüberfälle auf Spielhallen	1	0	0	0	0	0	-1	-100	0	0	0
212120	- § 250 StGB	1	0	0	0	0	0	-1	-100	0	0	0
212200	Raubüberfälle auf Tankstellen	10	5	50	17	9	52,9	7	70	4	80	2,9
212210	- § 249 StGB	1	0	0	3	0	0	2	200	0	0	0
212220	- § 250 StGB	3	1	33,3	7	5	71,4	4	133,3	4	400	38,1
212250	- § 255 StGB	6	4	66,7	7	4	57,1	1	16,7	0	0	-9,6
214000	Räub. Angriff auf Kraftfahrer	4	1	25	2	0	0	-2	-50	-1	-100	-25

Schlüsselzahl der Tat	Gesamtzahl der Straftaten	01. - 12.2022			01. - 12.2023			Zu - oder Abnahme der				
		bekannt ge-wordene Fälle	auf-geklärte Fälle	Auf-klärung in %	bekannt ge-wordene Fälle	auf-geklärte Fälle	Auf-klärung in %	Straftaten		aufgeklärten Fälle		Auf-klärungs-quoten
1	2	3	4	5	6	7	8	9	10	11	12	13
214079	Räub. Angr. auf sonst. Kraftf.	3	1	33,3	1	0	0	-2	-66,7	-1	-100	-33,3
214100	Beraubung von Taxifahrern	1	0	0	1	0	0	0	0	0	0	0
216000	Handtaschenraub	68	23	33,8	68	19	27,9	0	0	-4	-17,4	-5,9
216010	- § 249 StGB	57	21	36,8	57	13	22,8	0	0	-8	-38,1	-14
216020	- § 250 StGB	10	1	10	11	6	54,5	1	10	5	500	44,5
216050	- § 255 StGB	1	1	100	0	0	0	-1	-100	-1	-100	-100
217000	Sonst. Raub Straße/Weg/Platz	946	372	39,3	1137	400	35,2	191	20,2	28	7,5	-4,1
217010	- § 249 StGB	555	194	35	668	221	33,1	113	20,4	27	13,9	-1,9
217020	- § 250 StGB	172	75	43,6	277	101	36,5	105	61	26	34,7	-7,1
217050	- § 255 StGB	219	103	47	192	78	40,6	-27	-12,3	-25	-24,3	-6,4
218000	Raub zur Erlangung von BtM	5	4	80	7	7	100	2	40	3	75	20
218010	- § 249 StGB	1	0	0	6	6	100	5	500	6	0	100
218020	- § 250 StGB	2	2	100	0	0	0	-2	-100	-2	-100	-100
218050	- § 255 StGB	2	2	100	1	1	100	-1	-50	-1	-50	0
219000	Raubüberfälle in Wohnungen	48	38	79,2	72	51	70,8	24	50	13	34,2	-8,4
219010	- § 249 StGB	21	17	81	32	21	65,6	11	52,4	4	23,5	-15,4
219020	- § 250 StGB	12	10	83,3	21	13	61,9	9	75	3	30	-21,4
219050	- § 255 StGB	15	11	73,3	19	17	89,5	4	26,7	6	54,5	16,2
220000	Körperverletzung insgesamt	21059	17091	81,2	22950	18572	80,9	1891	9	1481	8,7	-0,3
221000	Körperverletz. mit Todesfolge	3	3	100	3	3	100	0	0	0	0	0
221010	Körperv. m. Todesf. § 227 StGB	3	3	100	3	3	100	0	0	0	0	0
222000	Gefährl./schw. KV/Verstümmel.	5555	4097	73,8	5872	4294	73,1	317	5,7	197	4,8	-0,7
222010	Sonst. TO bei KV § 224 StGB	2660	2210	83,1	2821	2379	84,3	161	6,1	169	7,6	1,2
222020	Sonst. TO bei KV § 226 StGB	17	14	82,4	15	8	53,3	-2	-11,8	-6	-42,9	-29,1
222100	Gef./schw. KV Straße/Weg/Platz	2878	1873	65,1	3036	1907	62,8	158	5,5	34	1,8	-2,3
222110	- § 224 StGB	2864	1866	65,2	3019	1895	62,8	155	5,4	29	1,6	-2,4
222120	- § 226 StGB	14	7	50	17	12	70,6	3	21,4	5	71,4	20,6
223000	Misshandl. v. Schutzbefohlenen	57	55	96,5	70	65	92,9	13	22,8	10	18,2	-3,6
223001	- ab 14 Jahren	12	12	100	24	22	91,7	12	100	10	83,3	-8,3
223100	Misshandlung von Kindern	45	43	95,6	46	43	93,5	1	2,2	0	0	-2,1
224000	Vors einfache Körperverletzung	14839	12472	84	16317	13720	84,1	1478	10	1248	10	0,1
225000	Fahrlässige Körperverletzung	605	464	76,7	688	490	71,2	83	13,7	26	5,6	-5,5
230000	Straft. g. d. pers. Freiheit	6558	5489	83,7	7318	6201	84,7	760	11,6	712	13	1

Schlüsselzahl der Tat	Gesamtzahl der Straftaten	01. - 12.2022			01. - 12.2023			Zu - oder Abnahme der				
		bekannt ge-wordene Fälle	auf-geklärte Fälle	Auf-klärung in %	bekannt ge-wordene Fälle	auf-geklärte Fälle	Auf-klärung in %	Straftaten		aufgeklärten Fälle		Auf-klärungs-quoten
								Anzahl	in %	Anzahl	in %	
1	2	3	4	5	6	7	8	9	10	11	12	13
231000	Menschenr/Entz Minderj/Kinderh	33	33	100	33	30	90,9	0	0	-3	-9,1	-9,1
231100	Menschenraub	0	0	0	1	1	100	1	0	1	0	100
231200	Entziehung Minderjähriger	33	33	100	32	29	90,6	-1	-3	-4	-12,1	-9,4
231210	§235 (4) Nr. 2 StGB	0	0	0	1	1	100	1	0	1	0	100
231279	sonst. Entziehung Minderj.	33	33	100	31	28	90,3	-2	-6,1	-5	-15,2	-9,7
232000	Nachst./Freih-ber./Nöt./Bedroh	6508	5440	83,6	7268	6156	84,7	760	11,7	716	13,2	1,1
232100	Freiheitsberaubung	136	118	86,8	146	138	94,5	10	7,4	20	16,9	7,7
232200	Nötigung	838	660	78,8	908	754	83	70	8,4	94	14,2	4,2
232201	- im Straßenverkehr	385	310	80,5	469	396	84,4	84	21,8	86	27,7	3,9
232279	Sonstige Nötigung	453	350	77,3	439	358	81,5	-14	-3,1	8	2,3	4,2
232300	Bedrohung	5143	4309	83,8	5763	4856	84,3	620	12,1	547	12,7	0,5
232400	Nachstellung § 238 StGB	390	352	90,3	449	406	90,4	59	15,1	54	15,3	0,1
232410	Nachstellung § 238 I StGB	375	338	90,1	433	391	90,3	58	15,5	53	15,7	0,2
232420	Nachstellung § 238 II StGB	13	12	92,3	13	13	100	0	0	1	8,3	7,7
232430	Nachstellung § 238 III StGB	2	2	100	3	2	66,7	1	50	0	0	-33,3
232500	Zwangsheirat § 237 StGB	1	1	100	2	2	100	1	100	1	100	0
233000	Erpresserischer Menschenraub	0	0	0	1	1	100	1	0	1	0	100
233079	Sonst. erpresser. Menschenraub	0	0	0	1	1	100	1	0	1	0	100
239000	Menschenh. 232/232a/b/233/233a	17	16	94,1	16	14	87,5	-1	-5,9	-2	-12,5	-6,6
239100	Menschenhandel 232	3	2	66,7	1	1	100	-2	-66,7	-1	-50	33,3
239110	§ 232 (1) 1a,(2),(3),(4) StGB	2	2	100	1	1	100	-1	-50	-1	-50	0
239120	§ 232 (1) 1b,(2),(3),(4) StGB	1	0	0	0	0	0	-1	-100	0	0	0
239200	Zwangsprostitution § 232a StGB	14	14	100	15	13	86,7	1	7,1	-1	-7,1	-13,3
239210	232a (1-5) StGB	12	12	100	13	11	84,6	1	8,3	-1	-8,3	-15,4
239220	232a (6) StGB	2	2	100	2	2	100	0	0	0	0	0
3****	Diebstahl ohne erschwer. Umst.	51370	16756	32,6	63554	23317	36,7	12184	23,7	6561	39,2	4,1
300000	Sonst. Diebs. o. erschw. Umst.	13859	2135	15,4	17452	2992	17,1	3593	25,9	857	40,1	1,7
300010	- §§ 242, 247, 248a StGB	13801	2098	15,2	17393	2957	17	3592	26	859	40,9	1,8
300040	- § 248b StGB	25	17	68	24	15	62,5	-1	-4	-2	-11,8	-5,5
300050	- § 248c StGB	33	20	60,6	35	20	57,1	2	6,1	0	0	-3,5
3**1**	von Kraftwagen/unbef. Benutzen	192	46	24	168	62	36,9	-24	-12,5	16	34,8	12,9
300100	Sonst. v. Kfz/unbef. Ben.	179	46	25,7	143	59	41,3	-36	-20,1	13	28,3	15,6
300110	- §§ 242, 247 StGB	145	30	20,7	105	32	30,5	-40	-27,6	2	6,7	9,8

Schlüsselzahl der Tat	Gesamtzahl der Straftaten	01. - 12.2022			01. - 12.2023			Zu - oder Abnahme der				
		bekannt ge-wordene Fälle	auf-geklärte Fälle	Auf-klärung in %	bekannt ge-wordene Fälle	auf-geklärte Fälle	Auf-klärung in %	Straftaten		aufgeklärten Fälle		Auf-klärungs-quoten
								Anzahl	in %	Anzahl	in %	
1	2	3	4	5	6	7	8	9	10	11	12	13
300140	- § 248b StGB	34	16	47,1	38	27	71,1	4	11,8	11	68,8	24
3**2**	von Moped/Krad/unbef. Benutzen	124	15	12,1	161	28	17,4	37	29,8	13	86,7	5,3
300200	Sonst. v. Mop/Krad/unbef. Ben.	122	15	12,3	159	28	17,6	37	30,3	13	86,7	5,3
300210	- §§ 242, 247 StGB	114	14	12,3	150	24	16	36	31,6	10	71,4	3,7
300240	- § 248b StGB	8	1	12,5	9	4	44,4	1	12,5	3	300	31,9
3**3**	von Fahrrad/unbefugt. Benutzen	1285	163	12,7	1063	144	13,5	-222	-17,3	-19	-11,7	0,8
300300	Sonst. v. Fahr./unbefugt. Ben.	1141	150	13,1	912	118	12,9	-229	-20,1	-32	-21,3	-0,2
300310	- §§ 242, 247, 248a StGB	1130	145	12,8	901	111	12,3	-229	-20,3	-34	-23,4	-0,5
300340	- § 248b StGB	11	5	45,5	11	7	63,6	0	0	2	40	18,1
3**4**	von Schusswaffen 3**4	1	1	100	1	0	0	0	0	-1	-100	-100
300400	von Schusswaffe	1	1	100	1	0	0	0	0	-1	-100	-100
3**5**	von unbaren Zahlungsmitt. 3**5	5978	175	2,9	6513	230	3,5	535	8,9	55	31,4	0,6
300500	von unbaren Zahlungsmitteln	1409	50	3,5	1432	67	4,7	23	1,6	17	34	1,2
3**7**	von/aus Automat 3**7	21	4	19	37	4	10,8	16	76,2	0	0	-8,2
300700	von/aus Automat	13	2	15,4	21	3	14,3	8	61,5	1	50	-1,1
3**8**	v. Antiquit/Kunstgeg-st pp 3**8	12	1	8,3	12	3	25	0	0	2	200	16,7
300800	v. Antiquit/Kunst-/sagr Geg-st	10	0	0	11	3	27,3	1	10	3	0	27,3
305***	In/aus Bank/Spark/Postfil 305*	111	8	7,2	135	12	8,9	24	21,6	4	50	1,7
305000	Sonst D. in/aus Bank/Spark. pp	98	7	7,1	113	11	9,7	15	15,3	4	57,1	2,6
305500	- von unbaren Zahlungsmitteln	13	1	7,7	22	1	4,5	9	69,2	0	0	-3,2
310***	D. in/aus Büroräumen pp. 310*	502	83	16,5	568	74	13	66	13,1	-9	-10,8	-3,5
310000	Sonst D. in/aus Büroräumen pp.	438	76	17,4	504	70	13,9	66	15,1	-6	-7,9	-3,5
310100	- von Kraftwagen	9	0	0	19	2	10,5	10	111,1	2	0	10,5
310200	- von Mopeds und Krafträdern	2	0	0	2	0	0	0	0	0	0	0
310300	- von Fahrrädern	11	2	18,2	4	1	25	-7	-63,6	-1	-50	6,8
310500	- von unbaren Zahlungsmitteln	38	2	5,3	30	1	3,3	-8	-21,1	-1	-50	-2
310700	- von/aus Automaten	3	2	66,7	8	0	0	5	166,7	-2	-100	-66,7
310800	- von Antiquitäten pp.	1	1	100	1	0	0	0	0	-1	-100	-100
315***	D. in/aus Gastst/Hot pp 315*	843	99	11,7	820	83	10,1	-23	-2,7	-16	-16,2	-1,6
315000	Sonst. D. in/aus Gastst/Hot pp	527	89	16,9	584	79	13,5	57	10,8	-10	-11,2	-3,4
315500	- von unbaren Zahlungsmitteln	311	10	3,2	228	3	1,3	-83	-26,7	-7	-70	-1,9
315700	- von/aus Automaten	5	0	0	8	1	12,5	3	60	1	0	12,5
325***	D. in/aus Warenhäusern pp 325*	15635	13314	85,2	21495	18793	87,4	5860	37,5	5479	41,2	2,2

Schlüsselzahl der Tat	Gesamtzahl der Straftaten	01. - 12.2022			01. - 12.2023			Zu - oder Abnahme der				
		bekannt ge-wordene Fälle	auf-geklärte Fälle	Auf-klärung in %	bekannt ge-wordene Fälle	auf-geklärte Fälle	Auf-klärung in %	Straftaten		aufgeklärten Fälle		Auf-klärungs-quoten
								Anzahl	in %	Anzahl	in %	
1	2	3	4	5	6	7	8	9	10	11	12	13
325000	Sonst D in/aus Warenhäusern pp	1183	709	59,9	1693	1282	75,7	510	43,1	573	80,8	15,8
325300	- von Fahrrädern	1	1	100	1	1	100	0	0	0	0	0
325500	- von unbaren Zahlungsmitteln	405	19	4,7	318	37	11,6	-87	-21,5	18	94,7	6,9
326***	Ladendiebstahl 326*	14046	12585	89,6	19483	17473	89,7	5437	38,7	4888	38,8	0,1
326000	Sonstiger Ladendiebstahl	14030	12575	89,6	19458	17450	89,7	5428	38,7	4875	38,8	0,1
326300	- von Fahrrädern	16	10	62,5	25	23	92	9	56,3	13	130	29,5
335***	Diebst. in/aus Wohnungen 335*	865	220	25,4	653	211	32,3	-212	-24,5	-9	-4,1	6,9
335000	Sonst Diebst. in/aus Wohnungen	791	205	25,9	635	205	32,3	-156	-19,7	0	0	6,4
335500	- von unbaren Zahlungsmitteln	73	15	20,5	18	6	33,3	-55	-75,3	-9	-60	12,8
335800	- von Antiquitäten pp.	1	0	0	0	0	0	-1	-100	0	0	0
340***	D. in/a. Boden-/Keller pp 340*	306	14	4,6	466	25	5,4	160	52,3	11	78,6	0,8
340000	Sonst D in/a. Boden-/Keller pp	190	14	7,4	345	24	7	155	81,6	10	71,4	-0,4
340300	- von Fahrrädern	116	0	0	121	1	0,8	5	4,3	1	0	0,8
345***	D. in/a. Roh-/Neubau pp 345*	246	29	11,8	228	22	9,6	-18	-7,3	-7	-24,1	-2,2
345000	Sonst. D. in/a. Roh-/Neubau pp	230	29	12,6	219	21	9,6	-11	-4,8	-8	-27,6	-3
345100	- von Kraftwagen	4	0	0	6	1	16,7	2	50	1	0	16,7
345500	- von unbaren Zahlungsmitteln	12	0	0	3	0	0	-9	-75	0	0	0
350***	Diebstahl an/aus Kfz 350*	5296	150	2,8	5868	143	2,4	572	10,8	-7	-4,7	-0,4
350000	Sonstiger Diebstahl an/aus Kfz	5172	143	2,8	5760	138	2,4	588	11,4	-5	-3,5	-0,4
350500	- von unbaren Zahlungsmitteln	124	7	5,6	108	5	4,6	-16	-12,9	-2	-28,6	-1
373000	von BtM aus Krankenhäusern	3	0	0	5	3	60	2	66,7	3	0	60
375000	von Rezept. zur Erl. von BtM	2	1	50	1	1	100	-1	-50	0	0	50
390000	Taschendiebst. sonst. Gut	7219	367	5,1	8815	568	6,4	1596	22,1	201	54,8	1,3
390500	Td. v. unbaren Zahlungsmitteln	3593	71	2	4354	110	2,5	761	21,2	39	54,9	0,5
391010	Diebst. v. Sportschiff/Boot	6	1	16,7	7	1	14,3	1	16,7	0	0	-2,4
392010	Diebst. v. Außenbordmotoren	2	0	0	2	0	0	0	0	0	0	0
393010	Diebst. in/a. Sportsch./Boot	7	0	0	6	1	16,7	-1	-14,3	1	0	16,7
4****	Diebstahl unter erschw. Umst.	33223	2278	6,9	35219	2841	8,1	1996	6	563	24,7	1,2
400000	Sonstiger schwerer Diebstahl	3393	442	13	4028	530	13,2	635	18,7	88	19,9	0,2
400010	- § 243 StGB	3236	361	11,2	3773	416	11	537	16,6	55	15,2	-0,2
400020	- § 244 (1) 1+2, 244a StGB	157	81	51,6	255	114	44,7	98	62,4	33	40,7	-6,9
4**1**	Von Kraftwagen 4**1	1113	66	5,9	1414	99	7	301	27	33	50	1,1
400100	Von Kraftwagen 4001	1074	61	5,7	1356	95	7	282	26,3	34	55,7	1,3

Schlüsselzahl der Tat	Gesamtzahl der Straftaten	01. - 12.2022			01. - 12.2023			Zu - oder Abnahme der				
		bekannt ge-wordene Fälle	auf-geklärte Fälle	Auf-klärung in %	bekannt ge-wordene Fälle	auf-geklärte Fälle	Auf-klärung in %	Straftaten		aufgeklärten Fälle		Auf-klärungs-quoten
								Anzahl	in %	Anzahl	in %	
1	2	3	4	5	6	7	8	9	10	11	12	13
400110	- § 243 StGB	1010	58	5,7	1292	65	5	282	27,9	7	12,1	-0,7
400120	- § 244 (1) 1+2, 244a StGB	64	3	4,7	64	30	46,9	0	0	27	900	42,2
4**2**	Von Moped/Krad 4**2	687	50	7,3	771	64	8,3	84	12,2	14	28	1
400200	Von Moped/Krad 4002	680	50	7,4	763	64	8,4	83	12,2	14	28	1
400210	- § 243 StGB	665	48	7,2	753	62	8,2	88	13,2	14	29,2	1
400220	- § 244 (1) 1+2, 244a StGB	15	2	13,3	10	2	20	-5	-33,3	0	0	6,7
4**3**	Von Fahrrad 4**3	13450	336	2,5	12456	386	3,1	-994	-7,4	50	14,9	0,6
400300	Von Fahrrad 4003	12629	316	2,5	11827	356	3	-802	-6,4	40	12,7	0,5
400310	- § 243 StGB	12571	312	2,5	11443	342	3	-1128	-9	30	9,6	0,5
400320	- § 244 (1) 1+2, 244a StGB	58	4	6,9	384	14	3,6	326	562,1	10	250	-3,3
4**4**	Von Schusswaffe 4**4	2	0	0	1	0	0	-1	-50	0	0	0
400400	Von Schusswaffe 4004	1	0	0	0	0	0	-1	-100	0	0	0
400410	- § 243 StGB	1	0	0	0	0	0	-1	-100	0	0	0
4**5**	v. unbaren Zahlungsmitt. 4**5	196	31	15,8	275	34	12,4	79	40,3	3	9,7	-3,4
400500	v. unbaren Zahlungsmitt. 4005	31	6	19,4	45	8	17,8	14	45,2	2	33,3	-1,6
400510	- § 243 StGB	28	4	14,3	43	6	14	15	53,6	2	50	-0,3
400520	- § 244 (1) 1+2, 244a StGB	3	2	66,7	2	2	100	-1	-33,3	0	0	33,3
4**7**	Von/aus Automat 4**7	186	24	12,9	212	39	18,4	26	14	15	62,5	5,5
400700	Von/aus Automat 4007	153	15	9,8	164	35	21,3	11	7,2	20	133,3	11,5
400710	- § 243 StGB	148	13	8,8	158	34	21,5	10	6,8	21	161,5	12,7
400720	- § 244 (1) 1+2, 244a StGB	5	2	40	6	1	16,7	1	20	-1	-50	-23,3
4**8**	V Antiquit/Kunstgeg-st pp 4**8	7	2	28,6	9	1	11,1	2	28,6	-1	-50	-17,5
400800	V Antiquit/Kunstgeg-st pp 4008	2	0	0	5	0	0	3	150	0	0	0
400810	- § 243 StGB	2	0	0	5	0	0	3	150	0	0	0
405***	D. in/aus Bank/Spark. pp 405*	21	6	28,6	16	1	6,3	-5	-23,8	-5	-83,3	-22,3
405000	Sonst. D. in/aus Bank pp 4050	21	6	28,6	16	1	6,3	-5	-23,8	-5	-83,3	-22,3
405010	- § 243 StGB	18	4	22,2	13	1	7,7	-5	-27,8	-3	-75	-14,5
405020	- § 244 (1) 1+2, 244a StGB	3	2	66,7	3	0	0	0	0	-2	-100	-66,7
410***	D. in/aus Büroräumen pp. 410*	1080	140	13	1283	150	11,7	203	18,8	10	7,1	-1,3
410000	Sonst. D. in/aus Büro pp 4100	993	127	12,8	1172	138	11,8	179	18	11	8,7	-1
410010	- § 243 StGB	977	123	12,6	1156	132	11,4	179	18,3	9	7,3	-1,2
410020	- § 244 (1) 1+2, 244a StGB	16	4	25	16	6	37,5	0	0	2	50	12,5
410100	- v. Kraftwagen	28	5	17,9	40	4	10	12	42,9	-1	-20	-7,9

Schlüsselzahl der Tat	Gesamtzahl der Straftaten	01. - 12.2022			01. - 12.2023			Zu - oder Abnahme der				
		bekannt ge-wordene Fälle	auf-geklärte Fälle	Auf-klärung in %	bekannt ge-wordene Fälle	auf-geklärte Fälle	Auf-klärung in %	Straftaten		aufgeklärten Fälle		Auf-klärungs-quoten
								Anzahl	in %	Anzahl	in %	
1	2	3	4	5	6	7	8	9	10	11	12	13
410110	- § 243 v. Kraftwagen	26	3	11,5	36	4	11,1	10	38,5	1	33,3	-0,4
410120	- § 244, 244a v. Kraftwagen	2	2	100	4	0	0	2	100	-2	-100	-100
410200	- v. Moped/Krad	7	0	0	8	0	0	1	14,3	0	0	0
410210	- § 243 v. Moped/Krad	7	0	0	6	0	0	-1	-14,3	0	0	0
410220	- § 244, 244a v. Moped/Krad	0	0	0	2	0	0	2	0	0	0	0
410300	- v. Fahrrädern	34	4	11,8	39	5	12,8	5	14,7	1	25	1
410310	- § 243 v. Fahrrädern	30	4	13,3	35	3	8,6	5	16,7	-1	-25	-4,7
410320	- § 244, 244a v. Fahrrädern	4	0	0	4	2	50	0	0	2	0	50
410500	- v. unbaren Zahlungsmitteln	3	1	33,3	7	1	14,3	4	133,3	0	0	-19
410510	- § 243 unbar. Zahlungsmittel	3	1	33,3	7	1	14,3	4	133,3	0	0	-19
410700	- von/aus Automaten	10	1	10	13	1	7,7	3	30	0	0	-2,3
410710	- § 243 von/aus Automaten	8	1	12,5	12	1	8,3	4	50	0	0	-4,2
410720	- § 244... von/aus Automaten	2	0	0	1	0	0	-1	-50	0	0	0
410800	- v. Antiquitäten pp.	5	2	40	4	1	25	-1	-20	-1	-50	-15
410810	- § 243 v. Antiquitäten pp.	5	2	40	4	1	25	-1	-20	-1	-50	-15
415***	D. in/aus Gastst/Hotel pp 415*	355	67	18,9	429	60	14	74	20,8	-7	-10,4	-4,9
415000	Sonst D in/aus Gastst. pp 4150	318	56	17,6	388	56	14,4	70	22	0	0	-3,2
415010	- § 243 StGB	313	53	16,9	382	55	14,4	69	22	2	3,8	-2,5
415020	- § 244 (1) 1+2, 244a StGB	5	3	60	6	1	16,7	1	20	-2	-66,7	-43,3
415500	- v. unbaren Zahlungsmitteln	14	3	21,4	6	1	16,7	-8	-57,1	-2	-66,7	-4,7
415510	- § 243 unbar. Zahlungsmittel	11	3	27,3	5	1	20	-6	-54,5	-2	-66,7	-7,3
415520	- § 244, 244a unb. Zahlungsmittel	3	0	0	1	0	0	-2	-66,7	0	0	0
415700	- von/aus Automaten	23	8	34,8	35	3	8,6	12	52,2	-5	-62,5	-26,2
415710	- § 243 von/aus Automaten	22	8	36,4	32	2	6,3	10	45,5	-6	-75	-30,1
415720	- § 244... von/aus Automaten	1	0	0	3	1	33,3	2	200	1	0	33,3
425***	D. in/aus Warenhäusern pp 425*	931	515	55,3	1188	751	63,2	257	27,6	236	45,8	7,9
425000	Sonst D. in/aus Warenh pp 4250	476	129	27,1	578	210	36,3	102	21,4	81	62,8	9,2
425010	- § 243 StGB	450	112	24,9	532	176	33,1	82	18,2	64	57,1	8,2
425020	- § 244 (1) 1+2, 244a StGB	26	17	65,4	46	34	73,9	20	76,9	17	100	8,5
425300	- v. Fahrrädern	4	0	0	6	1	16,7	2	50	1	0	16,7
425310	- § 243 v. Fahrrädern	4	0	0	6	1	16,7	2	50	1	0	16,7
425500	- v. unbaren Zahlungsmitteln	8	3	37,5	13	6	46,2	5	62,5	3	100	8,7
425510	- § 243 unbar. Zahlungsmittel	6	2	33,3	9	3	33,3	3	50	1	50	0

Schlüsselzahl der Tat	Gesamtzahl der Straftaten	01. - 12.2022			01. - 12.2023			Zu - oder Abnahme der				
		bekannt ge-wordene Fälle	auf-geklärte Fälle	Auf-klärung in %	bekannt ge-wordene Fälle	auf-geklärte Fälle	Auf-klärung in %	Straftaten		aufgeklärten Fälle		Auf-klärungs-quoten
								Anzahl	in %	Anzahl	in %	
1	2	3	4	5	6	7	8	9	10	11	12	13
425520	- § 244, 244a unb. Zahlmittel	2	1	50	4	3	75	2	100	2	200	25
426***	Ladendiebstahl 426*	443	383	86,5	591	534	90,4	148	33,4	151	39,4	3,9
426000	Sonstiger Ladendiebstahl 4260	443	383	86,5	591	534	90,4	148	33,4	151	39,4	3,9
426010	- § 243 Ladendiebstahl	299	250	83,6	389	340	87,4	90	30,1	90	36	3,8
426020	- § 244, 244a Ladendiebstahl	144	133	92,4	202	194	96	58	40,3	61	45,9	3,6
435***	Wohnungseinbruchdiebstahl 435*	2506	223	8,9	3080	242	7,9	574	22,9	19	8,5	-1
435000	- v. sonst Gut (ohne TWE)	1510	125	8,3	1816	103	5,7	306	20,3	-22	-17,6	-2,6
435020	Wohnungs-ED Bande (ohne TWE)	16	4	25	10	5	50	-6	-37,5	1	25	25
435500	- v. unbar. Zahlmit. (o. TWE)	6	1	16,7	8	2	25	2	33,3	1	100	8,3
436***	Wohnungs-ED am Tag (TWE) 436*	974	93	9,5	1246	132	10,6	272	27,9	39	41,9	1,1
436000	Sonstiger TWE 4360	968	90	9,3	1235	125	10,1	267	27,6	35	38,9	0,8
436020	TWE Bande	4	3	75	8	6	75	4	100	3	100	0
436400	- v. Schusswaffen	1	0	0	1	0	0	0	0	0	0	0
436500	- v. unbaren Zahlungsmitteln	1	0	0	2	1	50	1	100	1	0	50
440***	D. in/a. Boden/Keller pp 440*	3676	110	3	3396	143	4,2	-280	-7,6	33	30	1,2
440000	Sonst. D. in/a. Boden pp 4400	2893	94	3,2	2812	119	4,2	-81	-2,8	25	26,6	1
440010	- § 243 StGB	2866	89	3,1	2776	119	4,3	-90	-3,1	30	33,7	1,2
440020	- § 244 (1) 1+2, 244a StGB	27	5	18,5	36	0	0	9	33,3	-5	-100	-18,5
440300	- v. Fahrrädern	783	16	2	584	24	4,1	-199	-25,4	8	50	2,1
440310	- § 243 v. Fahrrädern	766	16	2,1	550	23	4,2	-216	-28,2	7	43,8	2,1
440320	- § 244, 244a v. Fahrrädern	17	0	0	34	1	2,9	17	100	1	0	2,9
445***	D. in/a. Roh-/Neubau pp 445*	461	29	6,3	414	23	5,6	-47	-10,2	-6	-20,7	-0,7
445000	Sonst. D. in/a. Rohbau pp 4450	447	28	6,3	386	23	6	-61	-13,6	-5	-17,9	-0,3
445010	- § 243 StGB	445	27	6,1	379	23	6,1	-66	-14,8	-4	-14,8	0
445020	- § 244 (1) 1+2, 244a StGB	2	1	50	7	0	0	5	250	-1	-100	-50
445100	- v. Kraftwagen	11	0	0	18	0	0	7	63,6	0	0	0
445110	- § 243 v. Kraftwagen	11	0	0	17	0	0	6	54,5	0	0	0
445120	- § 244, 244a v. Kraftwagen	0	0	0	1	0	0	1	0	0	0	0
445500	- v. unbaren Zahlmitteln	3	1	33,3	10	0	0	7	233,3	-1	-100	-33,3
445510	- § 243 unbar. Zahlmittel	3	1	33,3	9	0	0	6	200	-1	-100	-33,3
445520	- § 244, 244a unb. Zahlmittel	0	0	0	1	0	0	1	0	0	0	0
450***	Diebstahl an/aus Kfz 450*	6064	238	3,9	7005	310	4,4	941	15,5	72	30,3	0,5
450000	Sonst. Diebst. an/aus Kfz 4500	5967	231	3,9	6865	301	4,4	898	15	70	30,3	0,5

Schlüsselzahl der Tat	Gesamtzahl der Straftaten	01. - 12.2022			01. - 12.2023			Zu - oder Abnahme der				
		bekannt ge-wordene Fälle	auf-geklärte Fälle	Auf-klärung in %	bekannt ge-wordene Fälle	auf-geklärte Fälle	Auf-klärung in %	Straftaten		aufgeklärten Fälle		Auf-klärungs-quoten
								Anzahl	in %	Anzahl	in %	
1	2	3	4	5	6	7	8	9	10	11	12	13
450010	- § 243 StGB	5828	220	3,8	6775	274	4	947	16,2	54	24,5	0,2
450020	- § 244 (1) 1+2, 244a StGB	139	11	7,9	90	27	30	-49	-35,3	16	145,5	22,1
450500	- v. unbaren Zahlungsmitteln	97	7	7,2	140	9	6,4	43	44,3	2	28,6	-0,8
450510	- § 243 unbar. Zahlungsmittel	85	5	5,9	132	9	6,8	47	55,3	4	80	0,9
450520	- § 244, 244a unb. Zahlungsmittel	12	2	16,7	8	0	0	-4	-33,3	-2	-100	-16,7
471000	Diebstahl v. BtM aus Apoth.	1	0	0	0	0	0	-1	-100	0	0	0
471010	- § 243 StGB	1	0	0	0	0	0	-1	-100	0	0	0
472000	Diebstahl v. BtM aus Arztprax.	0	0	0	1	0	0	1	0	0	0	0
472010	- § 243 StGB	0	0	0	1	0	0	1	0	0	0	0
473000	Diebstahl v. BtM aus Krkhs.	0	0	0	1	0	0	1	0	0	0	0
473010	- § 243 StGB	0	0	0	1	0	0	1	0	0	0	0
490000	Sonstiger Taschendiebstahl	113	51	45,1	154	67	43,5	41	36,3	16	31,4	-1,6
490010	Sonst. Taschend. § 243 StGB	68	39	57,4	81	39	48,1	13	19,1	0	0	-9,3
490020	Sonst. Td. § 244, 244a StGB	45	12	26,7	73	28	38,4	28	62,2	16	133,3	11,7
490500	- Td. v. unbaren Zahlungsmitteln	33	9	27,3	44	6	13,6	11	33,3	-3	-33,3	-13,7
490510	- § 243 unbar. Zahlungsmittel	25	4	16	37	4	10,8	12	48	0	0	-5,2
490520	- § 244 unbar. Zahlungsmittel	8	5	62,5	7	2	28,6	-1	-12,5	-3	-60	-33,9
4910**	Schw. D. v. Sportschiff/Boot	6	0	0	5	0	0	-1	-16,7	0	0	0
491010	- § 243 StGB	6	0	0	5	0	0	-1	-16,7	0	0	0
4920**	Schw. D. v. Außenbordmotoren	8	0	0	9	0	0	1	12,5	0	0	0
492010	- § 243 StGB	8	0	0	9	0	0	1	12,5	0	0	0
4930**	Schw D. in/a. Sportsch./Boot	5	0	0	6	0	0	1	20	0	0	0
493010	- § 243 StGB	5	0	0	6	0	0	1	20	0	0	0
*****	Diebstahl insgesamt	84593	19034	22,5	98773	26158	26,5	14180	16,8	7124	37,4	4
***1**	Von Kraftwagen/unbef. Benutzen	1305	112	8,6	1582	161	10,2	277	21,2	49	43,8	1,6
***2**	Von Moped/Krad/unbef. Benutzen	811	65	8	932	92	9,9	121	14,9	27	41,5	1,9
***3**	Von Fahrrad/unbefugt. Benutzen	14735	499	3,4	13519	530	3,9	-1216	-8,3	31	6,2	0,5
***4**	Von Schusswaffe	3	1	33,3	2	0	0	-1	-33,3	-1	-100	-33,3
***5**	Von unbaren Zahlungsmitteln	6174	206	3,3	6788	264	3,9	614	9,9	58	28,2	0,6
***7**	Von/aus Automat	207	28	13,5	249	43	17,3	42	20,3	15	53,6	3,8
***8**	V. Antiquit/Kunst-/sagr Geg-st	19	3	15,8	21	4	19	2	10,5	1	33,3	3,2
*05***	D. in/aus Bank/Spark./Postfil.	132	14	10,6	151	13	8,6	19	14,4	-1	-7,1	-2
*10***	D. in/aus Büroräumen pp.	1582	223	14,1	1851	224	12,1	269	17	1	0,4	-2

Schlüsselzahl der Tat	Gesamtzahl der Straftaten	01. - 12.2022			01. - 12.2023			Zu - oder Abnahme der				
		bekannt gewordene Fälle	aufgeklärte Fälle	Aufklärung in %	bekannt gewordene Fälle	aufgeklärte Fälle	Aufklärung in %	Straftaten		aufgeklärten Fälle		Aufklärungsquoten
1	2	3	4	5	6	7	8	Anzahl	in %	Anzahl	in %	13
*15***	D. in/aus Gastst/Hot/Pens/Kan	1198	166	13,9	1249	143	11,4	51	4,3	-23	-13,9	-2,5
*25***	D. in/aus Warenhäusern pp.	16566	13829	83,5	22683	19544	86,2	6117	36,9	5715	41,3	2,7
*26***	Ladendiebstahl	14489	12968	89,5	20074	18007	89,7	5585	38,5	5039	38,9	0,2
*35***	D. in/aus Wohnungen	3371	443	13,1	3733	453	12,1	362	10,7	10	2,3	-1
*40***	D. in/a. Boden-/Kellerr/Waschk	3982	124	3,1	3862	168	4,4	-120	-3	44	35,5	1,3
*45***	D. in/a. Roh-/Neubau/Baustelle	707	58	8,2	642	45	7	-65	-9,2	-13	-22,4	-1,2
*50***	Diebstahl an/aus Kraftfahrzeug	11360	388	3,4	12873	453	3,5	1513	13,3	65	16,8	0,1
*710**	Von BtM aus Apotheke	1	0	0	0	0	0	-1	-100	0	0	0
*720**	Von BtM aus Arztpraxis	0	0	0	1	0	0	1	0	0	0	0
*730**	Von BtM aus Krankenhaus	3	0	0	6	3	50	3	100	3	0	50
*750**	Von Rezeptform. z. BtM-Erlang.	2	1	50	1	1	100	-1	-50	0	0	50
*90***	Taschendiebstahl	10958	498	4,5	13367	751	5,6	2409	22	253	50,8	1,1
500000	Vermögens- und Fälschungsdel.	36272	14549	40,1	36128	16021	44,3	-144	-0,4	1472	10,1	4,2
510000	Betrug	29806	10498	35,2	30446	12697	41,7	640	2,1	2199	20,9	6,5
511000	Waren- und Warenkreditbetrug	11037	2032	18,4	9649	1816	18,8	-1388	-12,6	-216	-10,6	0,4
511100	Betrüg. Erl. von Kfz.	11	9	81,8	14	11	78,6	3	27,3	2	22,2	-3,2
511110	Betrüg. Erl. von Kfz, 263 StGB	10	9	90	13	11	84,6	3	30	2	22,2	-5,4
511120	Betrüg. Erl. v. Kfz, 263a StGB	1	0	0	1	0	0	0	0	0	0	0
511200	Sonstiger Warenkreditbetrug	8413	1063	12,6	7131	1092	15,3	-1282	-15,2	29	2,7	2,7
511201	Tankbetrug	2265	480	21,2	2954	603	20,4	689	30,4	123	25,6	-0,8
511210	Weit. Arten d. Warenkreditbetr	6148	583	9,5	4177	489	11,7	-1971	-32,1	-94	-16,1	2,2
511211	Weit. Art d. Warkred. 263 StGB	4413	368	8,3	2499	270	10,8	-1914	-43,4	-98	-26,6	2,5
511212	Weit. Art Warkred. 263a StGB	1735	215	12,4	1678	219	13,1	-57	-3,3	4	1,9	0,7
511300	Warenbetrug	2613	960	36,7	2504	713	28,5	-109	-4,2	-247	-25,7	-8,2
513000	Kapitalanl-/Anlagebetr.	138	32	23,2	108	19	17,6	-30	-21,7	-13	-40,6	-5,6
513200	Anlagebetrug	138	32	23,2	108	19	17,6	-30	-21,7	-13	-40,6	-5,6
514000	Geldkreditbetrug	208	195	93,8	129	122	94,6	-79	-38	-73	-37,4	0,8
514100	Kreditbetrug (geschäftlich)	3	2	66,7	0	0	0	-3	-100	-2	-100	-66,7
514200	Subventionsbetrug	168	168	100	94	94	100	-74	-44	-74	-44	0
514300	Krediterlangungsbetrug	37	25	67,6	35	28	80	-2	-5,4	3	12	12,4
515000	Erschleichen von Leistungen	5777	5694	98,6	7842	7644	97,5	2065	35,7	1950	34,2	-1,1
515001	Beförderungerschleichung	5594	5526	98,8	7248	7088	97,8	1654	29,6	1562	28,3	-1
515079	Sonst. Erschl. V. Leist.	183	168	91,8	594	556	93,6	411	224,6	388	231	1,8

Schlüsselzahl der Tat	Gesamtzahl der Straftaten	01. - 12.2022			01. - 12.2023			Zu - oder Abnahme der				
		bekannt ge-wordene Fälle	auf-geklärte Fälle	Auf-klärung in %	bekannt ge-wordene Fälle	auf-geklärte Fälle	Auf-klärung in %	Straftaten		aufgeklärten Fälle		Auf-klärungs-quoten
1	2	3	4	5	6	7	8	Anzahl	in %	Anzahl	in %	13
516000	B. m. rewidr. erl. unb. Zahl-m	4293	374	8,7	5169	579	11,2	876	20,4	205	54,8	2,5
516200	Davon Zahlungsk. ohne PIN	786	84	10,7	605	92	15,2	-181	-23	8	9,5	4,5
516300	Comp.betr. Zahl.karten mit PIN	1615	134	8,3	1718	286	16,6	103	6,4	152	113,4	8,3
516500	Daten von Zahlungskarten	1327	89	6,7	2231	142	6,4	904	68,1	53	59,6	-0,3
516510	263 StGB	438	29	6,6	713	25	3,5	275	62,8	-4	-13,8	-3,1
516520	263a StGB	889	60	6,7	1518	117	7,7	629	70,8	57	95	1
516900	Sonst. unbare Zahlungsmittel	565	67	11,9	615	59	9,6	50	8,8	-8	-11,9	-2,3
516910	263 StGB	367	36	9,8	379	31	8,2	12	3,3	-5	-13,9	-1,6
516920	263a StGB	198	31	15,7	236	28	11,9	38	19,2	-3	-9,7	-3,8
517000	Sonstiger Betrug	8353	2171	26	7549	2517	33,3	-804	-9,6	346	15,9	7,3
517100	Leistungsbetrug	437	199	45,5	438	208	47,5	1	0,2	9	4,5	2
517200	Leistungskreditbetrug	580	117	20,2	767	186	24,3	187	32,2	69	59	4,1
517210	263 StGB	443	95	21,4	560	159	28,4	117	26,4	64	67,4	7
517220	263a StGB	137	22	16,1	207	27	13	70	51,1	5	22,7	-3,1
517400	Betr. z.N. Vers./Vers.-missbr.	37	36	97,3	32	32	100	-5	-13,5	-4	-11,1	2,7
517410	Betrug z. N. Versicherungen	36	35	97,2	31	31	100	-5	-13,9	-4	-11,4	2,8
517420	Versicherungsmissbrauch	1	1	100	1	1	100	0	0	0	0	0
517500	Computerbetrug (sonstiger)	410	95	23,2	541	62	11,5	131	32	-33	-34,7	-11,7
517510	263a I und II StGB	406	95	23,4	491	62	12,6	85	20,9	-33	-34,7	-10,8
517520	Vorbereitung § 263a III StGB	4	0	0	50	0	0	46	1150	0	0	0
517600	Provisionsbetrug	9	6	66,7	25	16	64	16	177,8	10	166,7	-2,7
517800	Sozialleistungsbetrug	77	71	92,2	99	95	96	22	28,6	24	33,8	3,8
517900	Missbr.Nutz.v.Tkd. 263a StGB	2	1	50	3	1	33,3	1	50	0	0	-16,7
518100	Abrechnungsbetrug	62	41	66,1	54	37	68,5	-8	-12,9	-4	-9,8	2,4
518110	- im Gesundheitswesen	13	12	92,3	24	22	91,7	11	84,6	10	83,3	-0,6
518111	263 StGB	13	12	92,3	21	19	90,5	8	61,5	7	58,3	-1,8
518112	263a StGB	0	0	0	3	3	100	3	0	3	0	100
518179	Sonstiger Abrechnungsbetrug	49	29	59,2	30	15	50	-19	-38,8	-14	-48,3	-9,2
518200	Einmietbetrug	26	20	76,9	33	32	97	7	26,9	12	60	20,1
518300	Überweisungsbetrug	713	64	9	484	54	11,2	-229	-32,1	-10	-15,6	2,2
518301	263 StGB	635	48	7,6	370	44	11,9	-265	-41,7	-4	-8,3	4,3
518302	263a StGB	78	16	20,5	114	10	8,8	36	46,2	-6	-37,5	-11,7
518500	§§ 265c, d, e StGB	0	0	0	1	0	0	1	0	0	0	0

Schlüsselzahl der Tat	Gesamtzahl der Straftaten	01. - 12.2022			01. - 12.2023			Zu - oder Abnahme der				
		bekannt ge-wordene Fälle	auf-geklärte Fälle	Auf-klärung in %	bekannt ge-wordene Fälle	auf-geklärte Fälle	Auf-klärung in %	Straftaten		aufgeklärten Fälle		Auf-klärungs-quoten
								Anzahl	in %	Anzahl	in %	
1	2	3	4	5	6	7	8	9	10	11	12	13
518510	§§ 265c und e StGB	0	0	0	1	0	0	1	0	0	0	0
518800	Kreditvermittlungsbetrug	4	2	50	5	1	20	1	25	-1	-50	-30
518900	Sonstige Betrugsarten	5996	1519	25,3	5067	1793	35,4	-929	-15,5	274	18	10,1
520000	Veruntreuungen	461	451	97,8	125	112	89,6	-336	-72,9	-339	-75,2	-8,2
521000	Untreue	437	434	99,3	111	106	95,5	-326	-74,6	-328	-75,6	-3,8
521079	Sonstige Untreue	432	429	99,3	111	106	95,5	-321	-74,3	-323	-75,3	-3,8
521100	Untreue bei Kapitalanlageges.	5	5	100	0	0	0	-5	-100	-5	-100	-100
522000	Vorenth./Veruntr. v. Arb-entg.	14	14	100	3	3	100	-11	-78,6	-11	-78,6	0
523000	Missbr. v. Scheck-/Kreditkart.	10	3	30	11	3	27,3	1	10	0	0	-2,7
530000	Unterschlagung	2851	1242	43,6	3355	1580	47,1	504	17,7	338	27,2	3,5
530079	sonst. Unterschlagung ohne Kfz	2596	1030	39,7	3054	1338	43,8	458	17,6	308	29,9	4,1
531000	Unterschlagung von Kfz	255	212	83,1	301	242	80,4	46	18	30	14,2	-2,7
540000	Urkundenfälschung	2639	2203	83,5	1917	1534	80	-722	-27,4	-669	-30,4	-3,5
540002	Mittelbare Falschbeurkundung	14	13	92,9	20	17	85	6	42,9	4	30,8	-7,9
540003	Verändern amtlicher Ausweise	16	15	93,8	9	9	100	-7	-43,8	-6	-40	6,2
540004	Urkundenunterdrückung pp § 274	5	1	20	7	2	28,6	2	40	1	100	8,6
540006	Verschaffen falsch amtl. Ausw.	66	63	95,5	76	69	90,8	10	15,2	6	9,5	-4,7
540010	Missbrauch von Ausweispapieren	118	101	85,6	132	114	86,4	14	11,9	13	12,9	0,8
540011	- von Impfausweisen	1	1	100	1	1	100	0	0	0	0	0
540012	- von Testzertifikaten	1	1	100	0	0	0	-1	-100	-1	-100	-100
540013	- von Gesundheitszeugnissen	1	1	100	0	0	0	-1	-100	-1	-100	-100
540019	- von sonstig. Ausweispapieren	115	98	85,2	131	113	86,3	16	13,9	15	15,3	1,1
540020	Urkundenfälschung	1280	1057	82,6	1332	1080	81,1	52	4,1	23	2,2	-1,5
540021	Fälschung von Impfausweisen	122	115	94,3	12	11	91,7	-110	-90,2	-104	-90,4	-2,6
540022	Fälschung v. Testzertifikaten	13	11	84,6	10	10	100	-3	-23,1	-1	-9,1	15,4
540023	Fälsch. v. Genesenbeschein.	4	4	100	0	0	0	-4	-100	-4	-100	-100
540029	sonstige Urkundenfälschung	1141	927	81,2	1310	1059	80,8	169	14,8	132	14,2	-0,4
540030	Vorber. Fälsch. amtl. Ausweise	50	39	78	2	1	50	-48	-96	-38	-97,4	-28
540031	- von unrichtig. Impfausweisen	44	34	77,3	1	1	100	-43	-97,7	-33	-97,1	22,7
540039	- von sonst. amtl. Ausweisen	6	5	83,3	1	0	0	-5	-83,3	-5	-100	-83,3
540040	unbef. Ausst. v. Gesundheitsz.	73	59	80,8	4	3	75	-69	-94,5	-56	-94,9	-5,8
540041	- von Impfausweisen	46	36	78,3	1	1	100	-45	-97,8	-35	-97,2	21,7
540042	- von Testzertifikaten	6	6	100	0	0	0	-6	-100	-6	-100	-100

Schlüsselzahl der Tat	Gesamtzahl der Straftaten	01. - 12.2022			01. - 12.2023			Zu - oder Abnahme der				
		bekannt ge-wordene Fälle	auf-geklärte Fälle	Auf-klärung in %	bekannt ge-wordene Fälle	auf-geklärte Fälle	Auf-klärung in %	Straftaten		aufgeklärten Fälle		Auf-klärungs-quoten
1	2	3	4	5	6	7	8	9	10	11	12	13
540043	- von Genesenenbescheinigungen	1	1	100	0	0	0	-1	-100	-1	-100	-100
540049	- von sonstigen Gesundheitsz.	20	16	80	3	2	66,7	-17	-85	-14	-87,5	-13,3
540050	Ausst. unricht. Gesundheitsz.	149	145	97,3	168	165	98,2	19	12,8	20	13,8	0,9
540051	- von Impfausweisen	9	8	88,9	6	5	83,3	-3	-33,3	-3	-37,5	-5,6
540052	- von Testzertifikaten	8	6	75	104	104	100	96	1200	98	1633,3	25
540053	- von Genesenenbescheinigungen	9	8	88,9	5	5	100	-4	-44,4	-3	-37,5	11,1
540059	- von sonstigen Gesundheitsz.	123	123	100	53	51	96,2	-70	-56,9	-72	-58,5	-3,8
540060	Gebr. unricht. Gesundheitsz.	668	657	98,4	36	35	97,2	-632	-94,6	-622	-94,7	-1,2
540061	- von Impfausweisen	298	291	97,7	0	0	0	-298	-100	-291	-100	-97,7
540062	- von Testzertifikaten	24	24	100	2	2	100	-22	-91,7	-22	-91,7	0
540063	- von Genesenenbescheinigungen	11	11	100	2	2	100	-9	-81,8	-9	-81,8	0
540069	- von sonstigen Gesundheitsz.	335	331	98,8	32	31	96,9	-303	-90,4	-300	-90,6	-1,9
541000	Fälsch. techn. Aufzeichnungen	2	1	50	0	0	0	-2	-100	-1	-100	-50
541079	Sonst. Fälschung techn. Aufz.	2	1	50	0	0	0	-2	-100	-1	-100	-50
542000	Fälschung zur Erlangung v. BtM	8	2	25	12	5	41,7	4	50	3	150	16,7
543000	F. Daten/T. Rechtsverk. bei DV	190	50	26,3	119	34	28,6	-71	-37,4	-16	-32	2,3
543010	- § 269 StGB	189	50	26,5	117	34	29,1	-72	-38,1	-16	-32	2,6
543020	- § 270 StGB	1	0	0	2	0	0	1	100	0	0	0
550000	Geld-/Wertezeichenfälschung pp.	500	140	28	276	89	32,2	-224	-44,8	-51	-36,4	4,2
550010	Gewerbs-/bandenm Geldfälschung	1	1	100	0	0	0	-1	-100	-1	-100	-100
551000	Geld-/Wertezeichenfälschung	94	33	35,1	70	24	34,3	-24	-25,5	-9	-27,3	-0,8
551010	Geldfälsch ohne § 146 I 3 StGB	30	28	93,3	24	24	100	-6	-20	-4	-14,3	6,7
551030	Vorber. Fälschung Geld/Wertz.	64	5	7,8	46	0	0	-18	-28,1	-5	-100	-7,8
552000	Inverkehrbringen v. Falschgeld	184	105	57,1	78	60	76,9	-106	-57,6	-45	-42,9	19,8
552010	- §§ 146 I 3, 151, 152 StGB	141	62	44	48	30	62,5	-93	-66	-32	-51,6	18,5
552020	- §§ 147, 151, 152 StGB	43	43	100	30	30	100	-13	-30,2	-13	-30,2	0
553000	F. Zahl-kart./Scheck/Wechsel	221	1	0,5	128	5	3,9	-93	-42,1	4	400	3,4
553100	Gebr. Zahl-kart./Schecks pp	219	1	0,5	119	3	2,5	-100	-45,7	2	200	2
553110	- ohne Garantiefunktion	3	0	0	5	0	0	2	66,7	0	0	0
553120	- mit Garantiefunktion	216	1	0,5	114	3	2,6	-102	-47,2	2	200	2,1
553200	Sonstige Hdl./Schecks/Wechsel	2	0	0	9	2	22,2	7	350	2	0	22,2
553210	- ohne Garantiefunktion	0	0	0	1	1	100	1	0	1	0	100
553220	- mit Garantiefunktion	2	0	0	8	1	12,5	6	300	1	0	12,5

Schlüsselzahl der Tat	Gesamtzahl der Straftaten	01. - 12.2022			01. - 12.2023			Zu - oder Abnahme der				
		bekannt ge-wordene Fälle	auf-geklärte Fälle	Auf-klärung in %	bekannt ge-wordene Fälle	auf-geklärte Fälle	Auf-klärung in %	Straftaten		aufgeklärten Fälle		Auf-klärungs-quoten
								Anzahl	in %	Anzahl	in %	
1	2	3	4	5	6	7	8	9	10	11	12	13
560000	Insolvenzstraft. (283, 283a-d)	15	15	100	9	9	100	-6	-40	-6	-40	0
561000	Bankrott	14	14	100	8	8	100	-6	-42,9	-6	-42,9	0
563000	Verletzung d. Buchführungspf.	1	1	100	0	0	0	-1	-100	-1	-100	-100
564000	Gläubigerbegünstigung	0	0	0	1	1	100	1	0	1	0	100
600000	Sonst. Straftatbest. gem. StGB	31368	13733	43,8	35609	16644	46,7	4241	13,5	2911	21,2	2,9
610000	Erpressung	656	161	24,5	961	163	17	305	46,5	2	1,2	-7,5
610001	Schutzgelderpressung	0	0	0	2	2	100	2	0	2	0	100
610079	Sonstige Erpressung	383	140	36,6	441	140	31,7	58	15,1	0	0	-4,9
611000	Erpressung auf sex. Grundlage	273	21	7,7	518	21	4,1	245	89,7	0	0	-3,6
620000	Widerst g. Staatsgew/öff. Ordn	5052	4237	83,9	7489	6507	86,9	2437	48,2	2270	53,6	3
620001	- § 126 StGB	85	55	64,7	108	67	62	23	27,1	12	21,8	-2,7
620004	- § 130a StGB	0	0	0	7	3	42,9	7	0	3	0	42,9
620005	- § 132 StGB	35	16	45,7	40	18	45	5	14,3	2	12,5	-0,7
620006	- § 132a StGB	23	17	73,9	12	9	75	-11	-47,8	-8	-47,1	1,1
620007	- § 133 StGB	7	3	42,9	3	2	66,7	-4	-57,1	-1	-33,3	23,8
620009	- § 136 StGB	47	6	12,8	75	16	21,3	28	59,6	10	166,7	8,5
620011	- § 140 StGB	75	16	21,3	19	4	21,1	-56	-74,7	-12	-75	-0,2
620013	- § 145 StGB	437	195	44,6	562	243	43,2	125	28,6	48	24,6	-1,4
620014	- § 145a StGB	38	37	97,4	51	51	100	13	34,2	14	37,8	2,6
620015	- § 145c StGB	0	0	0	1	1	100	1	0	1	0	100
620016	- § 126a StGB	22	2	9,1	0	0	0	-22	-100	-2	-100	-9,1
621000	Widerst. gegen d. Staatsgewalt	1524	1473	96,7	1732	1657	95,7	208	13,6	184	12,5	-1
621010	Öffentl. Auff. zu Straftaten	19	8	42,1	17	8	47,1	-2	-10,5	0	0	5
621040	Gefangenenbefreiung	15	14	93,3	7	6	85,7	-8	-53,3	-8	-57,1	-7,6
621100	§§ 113 bis 115 StGB	1490	1451	97,4	1708	1643	96,2	218	14,6	192	13,2	-1,2
621110	§§ 113 und 115 StGB	660	645	97,7	806	793	98,4	146	22,1	148	22,9	0,7
621120	§§ 114 und 115 StGB	830	806	97,1	902	850	94,2	72	8,7	44	5,5	-2,9
622000	Hausfriedensbr. insg. 123, 124	2543	2279	89,6	4636	4274	92,2	2093	82,3	1995	87,5	2,6
622100	Hausfriedensbruch § 123 StGB	2542	2278	89,6	4633	4271	92,2	2091	82,3	1993	87,5	2,6
622200	Schw. Hausfriedensb.§ 124 StGB	1	1	100	3	3	100	2	200	2	200	0
623000	Landfriedensbruch	90	24	26,7	97	40	41,2	7	7,8	16	66,7	14,5
623010	Landfriedensbruch § 125 StGB	85	23	27,1	56	37	66,1	-29	-34,1	14	60,9	39
623020	Bes. schw. Landfr. § 125a StGB	5	1	20	41	3	7,3	36	720	2	200	-12,7

Schlüsselzahl der Tat	Gesamtzahl der Straftaten	01. - 12.2022			01. - 12.2023			Zu - oder Abnahme der				
		bekannt ge-wordene Fälle	auf-geklärte Fälle	Auf-klärung in %	bekannt ge-wordene Fälle	auf-geklärte Fälle	Auf-klärung in %	Straftaten		aufgeklärten Fälle		Auf-klärungs-quoten
1	2	3	4	5	6	7	8	9	10	11	12	13
624000	Vortäuschen einer Straftat	120	109	90,8	138	116	84,1	18	15	7	6,4	-6,7
624010	- gegen die sex. Selbstbest.	10	10	100	12	12	100	2	20	2	20	0
624079	- einer sonstigen Straftat	71	63	88,7	103	83	80,6	32	45,1	20	31,7	-8,1
624100	Vortäuschen eines Raubes	17	17	100	6	5	83,3	-11	-64,7	-12	-70,6	-16,7
624200	Vortäuschen eines Diebstahls	22	19	86,4	17	16	94,1	-5	-22,7	-3	-15,8	7,7
624201	Vortäuschen eines Kfz-Diebst.	8	6	75	8	8	100	0	0	2	33,3	25
624279	Vortäusch. ein. sonst. Diebst.	14	13	92,9	9	8	88,9	-5	-35,7	-5	-38,5	-4
626000	Gewaltdarstellung	6	5	83,3	8	6	75	2	33,3	1	20	-8,3
626079	Sonstige Gewaltdarstellung	3	2	66,7	4	2	50	1	33,3	0	0	-16,7
626100	Inhalte an Pers. u. 18 Jahre	3	3	100	4	4	100	1	33,3	1	33,3	0
630000	Begün/Strafvereit/Hehler/Geldw	651	569	87,4	967	858	88,7	316	48,5	289	50,8	1,3
630010	Begünstigung	0	0	0	2	2	100	2	0	2	0	100
630020	Strafvereitelung	20	20	100	18	15	83,3	-2	-10	-5	-25	-16,7
631000	Hehlerei von Kfz	45	32	71,1	54	45	83,3	9	20	13	40,6	12,2
631079	Hehlerei von Kfz § 259 StGB	39	27	69,2	50	41	82	11	28,2	14	51,9	12,8
631100	Gewerbsmäßige Hehlerei v. Kfz.	1	0	0	0	0	0	-1	-100	0	0	0
631200	Bandenhehlerei von Kfz.	0	0	0	1	1	100	1	0	1	0	100
631300	Gewerbsm. Bandenhehl. v. Kfz.	5	5	100	3	3	100	-2	-40	-2	-40	0
632000	Sonstige Hehlerei	421	380	90,3	499	447	89,6	78	18,5	67	17,6	-0,7
632079	Sonstige Hehlerei § 259 StGB	402	361	89,8	492	440	89,4	90	22,4	79	21,9	-0,4
632100	Sonst. gewerbsmäßige Hehlerei	18	18	100	6	6	100	-12	-66,7	-12	-66,7	0
632300	Sonst. gewerbsm. Bandenhehler.	1	1	100	1	1	100	0	0	0	0	0
633000	Geldw/Verschl. unr. Verm-werte	165	137	83	394	349	88,6	229	138,8	212	154,7	5,6
640000	Brandstift/Herbeif. Brandgef.	358	139	38,8	274	101	36,9	-84	-23,5	-38	-27,3	-1,9
640010	Fahrlässige Brandstiftung	105	76	72,4	86	52	60,5	-19	-18,1	-24	-31,6	-11,9
640020	Fahrl. Herbeiführen Brandgef.	1	0	0	1	0	0	0	0	0	0	0
641000	Vors. Brandstift/Herbeif -gef	252	63	25	187	49	26,2	-65	-25,8	-14	-22,2	1,2
641010	Vorsätzliche Brandstiftung	186	32	17,2	116	18	15,5	-70	-37,6	-14	-43,8	-1,7
641020	Schwere Brandstiftung	61	28	45,9	63	29	46	2	3,3	1	3,6	0,1
641030	Besonders schw. Brandstiftung	3	3	100	2	2	100	-1	-33,3	-1	-33,3	0
641050	Vors. Herbeiführen Brandgefahr	2	0	0	6	0	0	4	200	0	0	0
650000	Wettbew.-/Korrupt.-/Amtsdel.	125	109	87,2	124	108	87,1	-1	-0,8	-1	-0,9	-0,1
651000	Vorteilsannahme/Bestechlichk.	9	7	77,8	20	20	100	11	122,2	13	185,7	22,2

Schlüsselzahl der Tat	Gesamtzahl der Straftaten	01. - 12.2022			01. - 12.2023			Zu - oder Abnahme der				
		bekannt ge-wordene Fälle	auf-geklärte Fälle	Auf-klärung in %	bekannt ge-wordene Fälle	auf-geklärte Fälle	Auf-klärung in %	Straftaten		aufgeklärten Fälle		Auf-klärungs-quoten
								Anzahl	in %	Anzahl	in %	
1	2	3	4	5	6	7	8	9	10	11	12	13
651100	Vorteilsannahme	2	2	100	2	2	100	0	0	0	0	0
651200	Bestechlichkeit	7	5	71,4	18	18	100	11	157,1	13	260	28,6
652000	Vorteilsgewährung / Bestechung	10	10	100	33	27	81,8	23	230	17	170	-18,2
652100	Vorteilsgewährung	3	3	100	5	2	40	2	66,7	-1	-33,3	-60
652200	Bestechung	7	7	100	28	25	89,3	21	300	18	257,1	-10,7
655000	Sonstige Straftaten im Amt	82	68	82,9	62	54	87,1	-20	-24,4	-14	-20,6	4,2
655001	Strafvereitelung im Amt	13	10	76,9	9	9	100	-4	-30,8	-1	-10	23,1
655002	Rechtsbeugung	1	0	0	0	0	0	-1	-100	0	0	0
655004	Verfolgung Unschuldiger	1	1	100	0	0	0	-1	-100	-1	-100	-100
655006	Falschbeurkundung im Amt	9	9	100	7	7	100	-2	-22,2	-2	-22,2	0
655007	Gebührenüberhebung	1	0	0	1	1	100	0	0	1	0	100
655010	Verb. Mitt. über Gerichtsverh.	3	3	100	2	1	50	-1	-33,3	-2	-66,7	-50
655100	Körperverletzung im Amt	48	43	89,6	36	34	94,4	-12	-25	-9	-20,9	4,8
655200	Verletz. d. Dienstgeheimnisses	6	2	33,3	7	2	28,6	1	16,7	0	0	-4,7
656000	Wettb.-beschr. Abspr./Ausschr.	1	1	100	0	0	0	-1	-100	-1	-100	-100
657000	§§ 299, 299 a, 299b, 300 StGB	23	23	100	9	7	77,8	-14	-60,9	-16	-69,6	-22,2
657100	Bestechl/Bestechu-gesch. Verk.	4	4	100	7	5	71,4	3	75	1	25	-28,6
657400	299a StGB	18	18	100	1	1	100	-17	-94,4	-17	-94,4	0
657500	299b StGB	1	1	100	1	1	100	0	0	0	0	0
660000	Strafbarer Eigennutz	113	97	85,8	163	145	89	50	44,2	48	49,5	3,2
660010	Vereiteln Zwangsvollstreckung	6	6	100	5	5	100	-1	-16,7	-1	-16,7	0
660020	Pfandkehr	7	2	28,6	9	8	88,9	2	28,6	6	300	60,3
660030	Unbef. Gebrauch v. Pfandsachen	0	0	0	1	1	100	1	0	1	0	100
661000	Unerlaubtes Glücksspiel	82	79	96,3	119	116	97,5	37	45,1	37	46,8	1,2
661010	Veranstaltung unerl. Glückssp.	66	63	95,5	104	101	97,1	38	57,6	38	60,3	1,6
661020	Beteiligung am unerl Glückssp.	16	16	100	15	15	100	-1	-6,3	-1	-6,3	0
662000	Wilderei	8	6	75	18	7	38,9	10	125	1	16,7	-36,1
662001	Fischwilderei	5	4	80	7	6	85,7	2	40	2	50	5,7
662100	Jagdwilderei	3	2	66,7	11	1	9,1	8	266,7	-1	-50	-57,6
663000	Wucher	10	4	40	11	8	72,7	1	10	4	100	32,7
670000	Sonstige Straftaten gemäß StGB	24413	8421	34,5	25631	8762	34,2	1218	5	341	4	-0,3
670001	Falsche uneidliche Aussage	53	53	100	42	42	100	-11	-20,8	-11	-20,8	0
670002	Meineid	0	0	0	1	1	100	1	0	1	0	100

Schlüsselzahl der Tat	Gesamtzahl der Straftaten	01. - 12.2022			01. - 12.2023			Zu - oder Abnahme der				
		bekannt ge-wordene Fälle	auf-geklärte Fälle	Auf-klärung in %	bekannt ge-wordene Fälle	auf-geklärte Fälle	Auf-klärung in %	Straftaten		aufgeklärten Fälle		Auf-klärungs-quoten
								Anzahl	in %	Anzahl	in %	
1	2	3	4	5	6	7	8	9	10	11	12	13
670003	Falsche Vers. an Eides statt	18	18	100	30	28	93,3	12	66,7	10	55,6	-6,7
670005	Verleitung zur Falsch aussage	2	2	100	1	1	100	-1	-50	-1	-50	0
670007	Falsche Verdächtigung	211	208	98,6	195	180	92,3	-16	-7,6	-28	-13,5	-6,3
670008	Beschimpf. v. Religionsgem. pp	3	3	100	4	2	50	1	33,3	-1	-33,3	-50
670009	Störung der Religionsausübung	1	1	100	0	0	0	-1	-100	-1	-100	-100
670010	Störung einer Bestattungsfeier	1	0	0	0	0	0	-1	-100	0	0	0
670011	Störung der Totenruhe	12	6	50	24	8	33,3	12	100	2	33,3	-16,7
670012	Personenstands fälschung	0	0	0	3	0	0	3	0	0	0	0
670013	Doppelehe	0	0	0	1	1	100	1	0	1	0	100
670014	Beischlaf zwischen Verwandten	0	0	0	1	0	0	1	0	0	0	0
670015	Beleidig pp geg Pers pol Leben	12	8	66,7	29	26	89,7	17	141,7	18	225	23
670016	Verletz Vertraulichkeit Wort	132	123	93,2	126	122	96,8	-6	-4,5	-1	-0,8	3,6
670017	Verletzung Briefgeheimnis	94	31	33	94	35	37,2	0	0	4	12,9	4,2
670018	Verletzung Privatgeheimnis	16	10	62,5	9	6	66,7	-7	-43,8	-4	-40	4,2
670019	Verwertung fremder Geheimnisse	0	0	0	1	1	100	1	0	1	0	100
670020	Verletz Post-/Fernmeldegeheimn	34	10	29,4	26	5	19,2	-8	-23,5	-5	-50	-10,2
670024	Gefährl Eingr Bahnverkehr pp	75	39	52	84	43	51,2	9	12	4	10,3	-0,8
670025	Gefährl. Eingriff Straßenverk.	152	67	44,1	137	57	41,6	-15	-9,9	-10	-14,9	-2,5
670026	Störung öffentlicher Betriebe	85	4	4,7	96	2	2,1	11	12,9	-2	-50	-2,6
670027	Störung von TK-Anlagen	4	0	0	0	0	0	-4	-100	0	0	0
670029	Baugefährdung	5	5	100	1	1	100	-4	-80	-4	-80	0
670030	Vollrausch	23	23	100	9	9	100	-14	-60,9	-14	-60,9	0
670032	§ 323c StGB	42	30	71,4	51	41	80,4	9	21,4	11	36,7	9
670033	Parteiverrat	2	2	100	4	4	100	2	100	2	100	0
670034	Verl. pers. Lebensber. d. Foto	207	141	68,1	193	142	73,6	-14	-6,8	1	0,7	5,5
671000	Verletzung Unterhaltspflicht	36	35	97,2	55	50	90,9	19	52,8	15	42,9	-6,3
672000	Verl. Fürsorge-/Erziehungspf.	51	51	100	34	32	94,1	-17	-33,3	-19	-37,3	-5,9
673000	Beleidigung	5346	4404	82,4	5587	4661	83,4	241	4,5	257	5,8	1
673010	185 StGB (ohne sex. Grundlage)	4308	3599	83,5	4533	3861	85,2	225	5,2	262	7,3	1,7
673020	186 StGB (ohne sex. Grundlage)	237	189	79,7	205	148	72,2	-32	-13,5	-41	-21,7	-7,5
673030	187 StGB (ohne sex. Grundlage)	303	240	79,2	296	237	80,1	-7	-2,3	-3	-1,3	0,9
673040	189 StGB (ohne sex. Grundlage)	2	1	50	5	5	100	3	150	4	400	50
673100	Beleidigung auf sex. Grundlage	496	375	75,6	548	410	74,8	52	10,5	35	9,3	-0,8

Schlüsselzahl der Tat	Gesamtzahl der Straftaten	01. - 12.2022			01. - 12.2023			Zu - oder Abnahme der				
		bekannt ge-wordene Fälle	auf-geklärte Fälle	Auf-klärung in %	bekannt ge-wordene Fälle	auf-geklärte Fälle	Auf-klärung in %	Straftaten		aufgeklärten Fälle		Auf-klärungs-quoten
1	2	3	4	5	6	7	8	Anzahl	in %	Anzahl	in %	13
673110	185 StGB (auf sex. Grundlage)	430	327	76	476	363	76,3	46	10,7	36	11	0,3
673120	186 StGB (auf sex. Grundlage)	33	25	75,8	33	23	69,7	0	0	-2	-8	-6,1
673130	187 StGB (auf sex. Grundlage)	33	23	69,7	39	24	61,5	6	18,2	1	4,3	-8,2
674000	Sachbeschädigung	16295	2910	17,9	17406	3071	17,6	1111	6,8	161	5,5	-0,3
674010	- 303 StGB ohne 674100/674300	8456	1944	23	8884	1905	21,4	428	5,1	-39	-2	-1,6
674011	- d. Graffiti o. 674111/674311	2489	267	10,7	2529	272	10,8	40	1,6	5	1,9	0,1
674012	- durch Feuer ohne 674312	608	107	17,6	827	68	8,2	219	36	-39	-36,4	-9,4
674019	- sonst Handl o. 674119/674319	5359	1570	29,3	5528	1565	28,3	169	3,2	-5	-0,3	-1
674020	- 304 StGB ohne 674320	493	59	12	503	50	9,9	10	2	-9	-15,3	-2,1
674021	- durch Graffiti ohne 674321	341	17	5	351	21	6	10	2,9	4	23,5	1
674022	- durch Feuer ohne 674322	9	3	33,3	11	2	18,2	2	22,2	-1	-33,3	-15,1
674029	- d. sonst. Handl. ohne 674329	143	39	27,3	141	27	19,1	-2	-1,4	-12	-30,8	-8,2
674030	- 305 StGB ohne 674330	4	1	25	0	0	0	-4	-100	-1	-100	-25
674100	Sachbeschädigung an Kfz	6334	718	11,3	7082	930	13,1	748	11,8	212	29,5	1,8
674111	- durch Graffiti	98	4	4,1	142	9	6,3	44	44,9	5	125	2,2
674119	- durch sonstige Handlung	6227	712	11,4	6935	921	13,3	708	11,4	209	29,4	1,9
674180	- durch Feuer	9	2	22,2	5	0	0	-4	-44,4	-2	-100	-22,2
674200	Datenveränder./Computersabot.	125	16	12,8	120	12	10	-5	-4	-4	-25	-2,8
674210	Datenveränderung	116	15	12,9	107	10	9,3	-9	-7,8	-5	-33,3	-3,6
674220	Computersabotage	9	1	11,1	13	2	15,4	4	44,4	1	100	4,3
674300	Sonst Sachb auf Str./Weg/Platz	848	160	18,9	776	153	19,7	-72	-8,5	-7	-4,4	0,8
674310	- § 303 StGB	821	150	18,3	732	145	19,8	-89	-10,8	-5	-3,3	1,5
674311	- § 303 StGB durch Graffiti	102	38	37,3	107	35	32,7	5	4,9	-3	-7,9	-4,6
674312	- § 303 StGB durch Feuer	484	9	1,9	349	9	2,6	-135	-27,9	0	0	0,7
674319	- § 303 StGB d. sonst. Handl.	235	103	43,8	276	101	36,6	41	17,4	-2	-1,9	-7,2
674320	- § 304 StGB	26	10	38,5	44	8	18,2	18	69,2	-2	-20	-20,3
674321	- § 304 StGB durch Graffiti	5	1	20	14	1	7,1	9	180	0	0	-12,9
674322	- § 304 StGB durch Feuer	3	0	0	3	0	0	0	0	0	0	0
674329	- § 304 StGB d. sonst. Handl.	18	9	50	27	7	25,9	9	50	-2	-22,2	-24,1
674330	- § 305 StGB	1	0	0	0	0	0	-1	-100	0	0	0
674500	Zerstörung wichtiger Arbeitsm.	35	12	34,3	41	21	51,2	6	17,1	9	75	16,9
674512	- durch Feuer	1	0	0	0	0	0	-1	-100	0	0	0
674519	- durch sonstige Handlung	34	12	35,3	41	21	51,2	7	20,6	9	75	15,9

Schlüsselzahl der Tat	Gesamtzahl der Straftaten	01. - 12.2022			01. - 12.2023			Zu - oder Abnahme der				
		bekannt ge-wordene Fälle	auf-geklärte Fälle	Auf-klärung in %	bekannt ge-wordene Fälle	auf-geklärte Fälle	Auf-klärung in %	Straftaten		aufgeklärten Fälle		Auf-klärungs-quoten
								Anzahl	in %	Anzahl	in %	
1	2	3	4	5	6	7	8	9	10	11	12	13
675000	Sprengstoff-/Strahlungsverbr.	32	4	12,5	38	6	15,8	6	18,8	2	50	3,3
675200	Herbeif. Sprengstoffexplosion	32	4	12,5	38	6	15,8	6	18,8	2	50	3,3
676000	Straftaten gegen die Umwelt	433	158	36,5	380	128	33,7	-53	-12,2	-30	-19	-2,8
676010	Bodenverunreinigung	44	26	59,1	40	17	42,5	-4	-9,1	-9	-34,6	-16,6
676011	Bodenverunreinigung - einfach	43	25	58,1	40	17	42,5	-3	-7	-8	-32	-15,6
676012	Bodenverunreinigung - bes schw	1	1	100	0	0	0	-1	-100	-1	-100	-100
676100	Gewässerverunreinigung	200	69	34,5	209	59	28,2	9	4,5	-10	-14,5	-6,3
676101	Gewässerverunreinig. - einfach	200	69	34,5	209	59	28,2	9	4,5	-10	-14,5	-6,3
676200	Luftverunreinigung	1	1	100	0	0	0	-1	-100	-1	-100	-100
676201	Luftverunreinigung - einfach	1	1	100	0	0	0	-1	-100	-1	-100	-100
676400	Unerl Umg. gef. Abf. 326 I+III	182	60	33	131	52	39,7	-51	-28	-8	-13,3	6,7
676410	Unerl. Umg. m. gef. Abf. 326 I	179	58	32,4	131	52	39,7	-48	-26,8	-6	-10,3	7,3
676411	§ 326 I StGB - einfach	179	58	32,4	130	51	39,2	-49	-27,4	-7	-12,1	6,8
676412	§ 326 I StGB - besonders schw.	0	0	0	1	1	100	1	0	1	0	100
676420	Unerl. Umg. gef. Abf. 326 III	3	2	66,7	0	0	0	-3	-100	-2	-100	-66,7
676421	§ 326 III StGB - einfach	2	1	50	0	0	0	-2	-100	-1	-100	-50
676422	§ 326 III StGB - besond. schw.	1	1	100	0	0	0	-1	-100	-1	-100	-100
676500	Unerl. Betreiben von Anlagen	2	1	50	0	0	0	-2	-100	-1	-100	-50
676520	Unerl. Betr. v. Anlagen 327 II	2	1	50	0	0	0	-2	-100	-1	-100	-50
676521	§ 327 II StGB - einfach	1	1	100	0	0	0	-1	-100	-1	-100	-100
676522	§ 327 II StGB - besond. schw.	1	0	0	0	0	0	-1	-100	0	0	0
676600	Unerl. Umg. radioakt Stoffe pp	3	1	33,3	0	0	0	-3	-100	-1	-100	-33,3
676620	Unerl. Umg. gef. Stoffe/Güter	3	1	33,3	0	0	0	-3	-100	-1	-100	-33,3
676621	§ 328 III StGB - einfach	3	1	33,3	0	0	0	-3	-100	-1	-100	-33,3
676700	Gef. schutzbedürftiger Gebiete	1	0	0	0	0	0	-1	-100	0	0	0
676701	§ 329 StGB - einfach	1	0	0	0	0	0	-1	-100	0	0	0
678000	§§ 202a, 202b, 202c, 202d StGB	1036	75	7,2	969	57	5,9	-67	-6,5	-18	-24	-1,3
678010	Ausspähen von Daten	922	68	7,4	882	56	6,3	-40	-4,3	-12	-17,6	-1,1
678020	Abfangen von Daten	64	6	9,4	56	1	1,8	-8	-12,5	-5	-83,3	-7,6
678030	Vorber. Aussp./Abfan. v. Daten	48	1	2,1	29	0	0	-19	-39,6	-1	-100	-2,1
678040	Datenhehlerei § 202d StGB	2	0	0	2	0	0	0	0	0	0	0
700000	Strafrechtliche Nebengesetze	26709	24822	92,9	28037	26251	93,6	1328	5	1429	5,8	0,7
710000	Strafr. Nebenges. Wirtschaft	464	326	70,3	573	427	74,5	109	23,5	101	31	4,2

Schlüsselzahl der Tat	Gesamtzahl der Straftaten	01. - 12.2022			01. - 12.2023			Zu - oder Abnahme der				
		bekannt ge-wordene Fälle	auf-geklärte Fälle	Auf-klärung in %	bekannt ge-wordene Fälle	auf-geklärte Fälle	Auf-klärung in %	Straftaten		aufgeklärten Fälle		Auf-klärungs-quoten
								Anzahl	in %	Anzahl	in %	
1	2	3	4	5	6	7	8	9	10	11	12	13
712000	AktG/GenG/GmbHG/HGB/InsO pp.	34	34	100	52	50	96,2	18	52,9	16	47,1	-3,8
712030	GmbH-G	3	3	100	6	6	100	3	100	3	100	0
712200	Insolvenzverschleppung InsO	31	31	100	46	44	95,7	15	48,4	13	41,9	-4,3
713000	§ 15 AÜG, § 10 SchwarzArbG	0	0	0	4	4	100	4	0	4	0	100
713030	§ 10 SchwarzArbG	0	0	0	4	4	100	4	0	4	0	100
714000	Bankgewerbe/WertpapierhandelsG	1	1	100	1	1	100	0	0	0	0	0
714040	Kreditwesengesetz	1	1	100	1	1	100	0	0	0	0	0
715000	Straft. iZm Urheberrechtsbest.	223	131	58,7	285	179	62,8	62	27,8	48	36,6	4,1
715010	Markengesetz	71	48	67,6	94	74	78,7	23	32,4	26	54,2	11,1
715040	Kunsturheberrechtsgesetz	122	63	51,6	148	75	50,7	26	21,3	12	19	-0,9
715050	UrheberrechtsG - sonst. Verst.	19	10	52,6	34	26	76,5	15	78,9	16	160	23,9
715100	Softw.-Piraterie (priv. Anw.)	6	5	83,3	6	2	33,3	0	0	-3	-60	-50
715200	Softw.-Piraterie (gew. Hand.)	3	3	100	1	0	0	-2	-66,7	-3	-100	-100
715300	§ 23 (1) 3, (4) GeschGehG	1	1	100	1	1	100	0	0	0	0	0
715400	§23 (1) 1, 2,(2),(4) GeschGehG	1	1	100	1	1	100	0	0	0	0	0
716000	Straft. i.Z.m. Lebens-Arzneim.	201	155	77,1	229	193	84,3	28	13,9	38	24,5	7,2
716100	Lebensmittel- u. FuttermittelG	13	12	92,3	30	20	66,7	17	130,8	8	66,7	-25,6
716400	Arzneimittelgesetz	136	102	75	162	141	87	26	19,1	39	38,2	12
716420	iAMidlegV	16	13	81,3	11	11	100	-5	-31,3	-2	-15,4	18,7
716421	§ 95 (1) 1 (3) AMG	13	10	76,9	10	10	100	-3	-23,1	0	0	23,1
716422	§ 95 (1) 3a (3) AMG	2	2	100	1	1	100	-1	-50	-1	-50	0
716423	§ 96 Ziffer 5, 95 (3) AMG	1	1	100	0	0	0	-1	-100	-1	-100	-100
716430	AMidillegV	35	25	71,4	34	26	76,5	-1	-2,9	1	4	5,1
716431	§ 95 (1) 1 (3) AMG	3	3	100	1	1	100	-2	-66,7	-2	-66,7	0
716432	§ 95 (1) 3a (3) AMG	1	1	100	0	0	0	-1	-100	-1	-100	-100
716433	§ 96 Nr. 5, 95 (1) 4 (3) AMG	31	21	67,7	33	25	75,8	2	6,5	4	19	8,1
716460	§ 95 (1) 2, 3, 5, 5a AMG	85	64	75,3	113	100	88,5	28	32,9	36	56,3	13,2
716470	§ 96 o. Nr. 5, 15-18a u. 20b	0	0	0	4	4	100	4	0	4	0	100
716500	AntiDopG	52	41	78,8	37	32	86,5	-15	-28,8	-9	-22	7,7
716510	§ 4 AntiDopG	14	5	35,7	6	4	66,7	-8	-57,1	-1	-20	31
716520	§ 4 AntiDopG	35	33	94,3	29	27	93,1	-6	-17,1	-6	-18,2	-1,2
716530	§ 4 AntiDopG	3	3	100	2	1	50	-1	-33,3	-2	-66,7	-50
719000	Alle son strafn NebenG Wirtsch	5	5	100	2	0	0	-3	-60	-5	-100	-100

Schlüsselzahl der Tat	Gesamtzahl der Straftaten	01. - 12.2022			01. - 12.2023			Zu - oder Abnahme der				
		bekannt ge-wordene Fälle	auf-geklärte Fälle	Auf-klärung in %	bekannt ge-wordene Fälle	auf-geklärte Fälle	Auf-klärung in %	Straftaten		aufgeklärten Fälle		Auf-klärungs-quoten
								Anzahl	in %	Anzahl	in %	
1	2	3	4	5	6	7	8	9	10	11	12	13
719079	Sonst. NebenG Wirtschaftssekt.	4	4	100	1	0	0	-3	-75	-4	-100	-100
719200	§ 23 (3), 16 GeschGehG, UWG	1	1	100	1	0	0	0	0	-1	-100	-100
720000	Alle sonst. straf. Nebenges.	10901	10473	96,1	10285	9898	96,2	-616	-5,7	-575	-5,5	0,1
720001	Vereinsgesetz	2	2	100	2	0	0	0	0	-2	-100	-100
720002	Versammlungsgesetz	223	58	26	141	47	33,3	-82	-36,8	-11	-19	7,3
720005	§ 22a StVG	6	3	50	4	3	75	-2	-33,3	0	0	25
720009	TTDSG	2	1	50	1	1	100	-1	-50	0	0	50
720011	§ 4 Gewaltschutzgesetz	531	526	99,1	392	391	99,7	-139	-26,2	-135	-25,7	0,6
720014	Luftsicherheitsgesetz	1	1	100	1	1	100	0	0	0	0	0
720079	Sonst. strafrechtl. Nebenges.	11	10	90,9	17	16	94,1	6	54,5	6	60	3,2
722000	§ 27 Abs. 1 JugendschutzG	0	0	0	1	1	100	1	0	1	0	100
725000	AufenthG/AsylG/FreizügG/EU	9056	9007	99,5	8495	8457	99,6	-561	-6,2	-550	-6,1	0,1
725100	Unerl. Einreise nach AufenthG	1470	1469	99,9	617	615	99,7	-853	-58	-854	-58,1	-0,2
725110	§ 95 Abs. 1 Nr. 3 AufenthG	1450	1449	99,9	574	572	99,7	-876	-60,4	-877	-60,5	-0,2
725120	§ 95 Abs. 2 Nr. 1a AufenthG	20	20	100	43	43	100	23	115	23	115	0
725200	Einschleusen gem § 96 AufenthG	35	28	80	31	21	67,7	-4	-11,4	-7	-25	-12,3
725210	§ 96 Abs. 1 und 4 AufenthG	22	16	72,7	15	6	40	-7	-31,8	-10	-62,5	-32,7
725220	§ 96 Abs. 2 AufenthG	13	12	92,3	16	15	93,8	3	23,1	3	25	1,5
725300	Erschl AE-Tit 95 II 2 AufenthG	165	165	100	144	144	100	-21	-12,7	-21	-12,7	0
725310	- Visum	103	103	100	110	110	100	7	6,8	7	6,8	0
725311	- Visum (Scheinehe)	17	17	100	18	18	100	1	5,9	1	5,9	0
725312	- Visum (sonst. Modus Oper.)	86	86	100	92	92	100	6	7	6	7	0
725320	- AE/Niederlassungsbefugnis	62	62	100	34	34	100	-28	-45,2	-28	-45,2	0
725321	- AE/Niederbef (Scheinehe)	5	5	100	4	4	100	-1	-20	-1	-20	0
725322	- AE/Nie (sonst. Mod. Oper.)	57	57	100	30	30	100	-27	-47,4	-27	-47,4	0
725400	Einschleusen gem § 97 AufenthG	0	0	0	1	0	0	1	0	0	0	0
725420	§ 97 Abs. 2 AufenthG	0	0	0	1	0	0	1	0	0	0	0
725500	§§ 84, 85 AsylG	6	5	83,3	5	5	100	-1	-16,7	0	0	16,7
725520	§ 85 AsylG	6	5	83,3	5	5	100	-1	-16,7	0	0	16,7
725700	unerl. Aufenth. gem. AufenthG	7216	7176	99,4	7565	7540	99,7	349	4,8	364	5,1	0,3
725710	unerl. Aufenth. § 95 AufenthG	7068	7028	99,4	7416	7392	99,7	348	4,9	364	5,2	0,3
725711	-ohne unerlaubte Einreise	4174	4166	99,8	4351	4344	99,8	177	4,2	178	4,3	0
725712	-nach unerl./ungekl. Einreise	2894	2862	98,9	3065	3048	99,4	171	5,9	186	6,5	0,5

Schlüsselzahl der Tat	Gesamtzahl der Straftaten	01. - 12.2022			01. - 12.2023			Zu - oder Abnahme der				
		bekannt ge-wordene Fälle	auf-geklärte Fälle	Auf-klärung in %	bekannt ge-wordene Fälle	auf-geklärte Fälle	Auf-klärung in %	Straftaten		aufgeklärten Fälle		Auf-klärungs-quoten
								Anzahl	in %	Anzahl	in %	
1	2	3	4	5	6	7	8	9	10	11	12	13
725720	§ 95 Abs. 2 Nr. 1b AufenthG	148	148	100	149	148	99,3	1	0,7	0	0	-0,7
725800	§ 9 Freizügigkeitsgesetz/EU	48	48	100	36	36	100	-12	-25	-12	-25	0
725900	sonstige Verstöße Aufenthaltsg	116	116	100	96	96	100	-20	-17,2	-20	-17,2	0
726000	SprengstG/WaffG/KriegswKontrG	1064	863	81,1	1225	977	79,8	161	15,1	114	13,2	-1,3
726100	Sprengstoffgesetz	158	58	36,7	224	80	35,7	66	41,8	22	37,9	-1
726200	Waffengesetz	896	796	88,8	984	881	89,5	88	9,8	85	10,7	0,7
726300	Kriegswaffenkontrollgesetz	7	6	85,7	11	10	90,9	4	57,1	4	66,7	5,2
726400	Ausgangsstoffgesetz	3	3	100	6	6	100	3	100	3	100	0
728000	Bundes-(Landes)-datenschutzG	5	2	40	6	4	66,7	1	20	2	100	26,7
728020	Bundesdatenschutzgesetz	5	2	40	6	4	66,7	1	20	2	100	26,7
730000	Rauschgiftdelikte	15185	13914	91,6	17022	15821	92,9	1837	12,1	1907	13,7	1,3
731000	Allg. Verst. gegen das BtMG	12004	11224	93,5	13920	13112	94,2	1916	16	1888	16,8	0,7
731100	mit Heroin	1113	1089	97,8	1434	1412	98,5	321	28,8	323	29,7	0,7
731200	mit Kokain/Crack	2891	2766	95,7	3682	3540	96,1	791	27,4	774	28	0,4
731201	mit Crack	1788	1737	97,1	2314	2274	98,3	526	29,4	537	30,9	1,2
731202	mit Kokain	1103	1029	93,3	1368	1266	92,5	265	24	237	23	-0,8
731300	mit LSD	13	12	92,3	13	11	84,6	0	0	-1	-8,3	-7,7
731400	mit NPS (BtmG)	32	21	65,6	52	40	76,9	20	62,5	19	90,5	11,3
731600	mit Amphetamin und Derivate	312	280	89,7	286	257	89,9	-26	-8,3	-23	-8,2	0,2
731601	Pulver oder flüssig	218	194	89	211	190	90	-7	-3,2	-4	-2,1	1
731602	Tabl./Kapsel(Ecstasy)	94	86	91,5	75	67	89,3	-19	-20,2	-19	-22,1	-2,2
731700	mit Methamphetamin	45	40	88,9	57	51	89,5	12	26,7	11	27,5	0,6
731701	Pulver oder flüssig	6	4	66,7	10	8	80	4	66,7	4	100	13,3
731702	Crystal	9	7	77,8	16	14	87,5	7	77,8	7	100	9,7
731703	Tabl./Kapsel	30	29	96,7	31	29	93,5	1	3,3	0	0	-3,2
731800	mit Cannabis einschl. Zuber.	6552	6022	91,9	7305	6773	92,7	753	11,5	751	12,5	0,8
731900	mit sonstigen BtM	1046	994	95	1091	1028	94,2	45	4,3	34	3,4	-0,8
732000	unerl. Handel/Schmuggel BtM 29	2455	2016	82,1	2327	1998	85,9	-128	-5,2	-18	-0,9	3,8
732100	mit/von Heroin	181	160	88,4	190	179	94,2	9	5	19	11,9	5,8
732110	unerl. Handel mit Heroin	179	159	88,8	189	178	94,2	10	5,6	19	11,9	5,4
732120	Schmuggel von Heroin	2	1	50	1	1	100	-1	-50	0	0	50
732200	mit/von Kokain/Crack	563	511	90,8	653	594	91	90	16	83	16,2	0,2
732210	unerl. Handel m. Kokain/Crack	551	506	91,8	648	589	90,9	97	17,6	83	16,4	-0,9

Schlüsselzahl der Tat	Gesamtzahl der Straftaten	01. - 12.2022			01. - 12.2023			Zu - oder Abnahme der				
		bekannt ge-wordene Fälle	auf-geklärte Fälle	Auf-klärung in %	bekannt ge-wordene Fälle	auf-geklärte Fälle	Auf-klärung in %	Straftaten		aufgeklärten Fälle		Auf-klärungs-quoten
								Anzahl	in %	Anzahl	in %	
1	2	3	4	5	6	7	8	9	10	11	12	13
732211	unerl. Handel mit Crack	116	111	95,7	142	136	95,8	26	22,4	25	22,5	0,1
732212	unerl. Handel mit Kokain	435	395	90,8	506	453	89,5	71	16,3	58	14,7	-1,3
732220	Schmuggel von Kokain/Crack	12	5	41,7	5	5	100	-7	-58,3	0	0	58,3
732221	Schmuggel von Crack	0	0	0	2	2	100	2	0	2	0	100
732222	Schmuggel von Kokain	12	5	41,7	3	3	100	-9	-75	-2	-40	58,3
732300	mit/von LSD	12	9	75	4	3	75	-8	-66,7	-6	-66,7	0
732310	unerl. Handel mit LSD	7	6	85,7	3	2	66,7	-4	-57,1	-4	-66,7	-19
732320	Schmuggel von LSD	5	3	60	1	1	100	-4	-80	-2	-66,7	40
732400	mit/von NPS (BtMG)	5	2	40	5	3	60	0	0	1	50	20
732410	unerl. Handel mit NPS	1	1	100	1	1	100	0	0	0	0	0
732420	Schmuggel von NPS	4	1	25	4	2	50	0	0	1	100	25
732600	unerl. Handel/Schmuggel Amph.	73	57	78,1	60	40	66,7	-13	-17,8	-17	-29,8	-11,4
732610	unerl. Handel Amph.	58	51	87,9	51	36	70,6	-7	-12,1	-15	-29,4	-17,3
732611	Pulver oder flüssig	28	24	85,7	23	18	78,3	-5	-17,9	-6	-25	-7,4
732612	Tabl./Kapsel(Ecstasy)	30	27	90	28	18	64,3	-2	-6,7	-9	-33,3	-25,7
732620	Schmuggel Amph.	15	6	40	9	4	44,4	-6	-40	-2	-33,3	4,4
732621	Pulver oder flüssig	13	6	46,2	7	3	42,9	-6	-46,2	-3	-50	-3,3
732622	Tabl./Kapsel(Ecstasy)	2	0	0	2	1	50	0	0	1	0	50
732700	unerl. Handel/Schmuggel Meth.	7	3	42,9	10	8	80	3	42,9	5	166,7	37,1
732710	unerl. Handel Meth.	3	2	66,7	10	8	80	7	233,3	6	300	13,3
732712	Crystal	2	1	50	5	4	80	3	150	3	300	30
732713	Tabl./Kapsel	1	1	100	5	4	80	4	400	3	300	-20
732720	Schmuggel Meth.	4	1	25	0	0	0	-4	-100	-1	-100	-25
732722	Crystal	4	1	25	0	0	0	-4	-100	-1	-100	-25
732800	m./v. Cannabis einschl. Zuber.	1356	1072	79,1	1137	958	84,3	-219	-16,2	-114	-10,6	5,2
732810	unerl. Handel mit Cannabis	1196	1020	85,3	1094	932	85,2	-102	-8,5	-88	-8,6	-0,1
732820	Schmuggel von Cannabis	160	52	32,5	43	26	60,5	-117	-73,1	-26	-50	28
732900	mit/von sonstigen BtM	258	202	78,3	268	213	79,5	10	3,9	11	5,4	1,2
732910	unerl. Handel m. sonst. Btm	236	199	84,3	258	208	80,6	22	9,3	9	4,5	-3,7
732920	Schmuggel von sonst. Btm	22	3	13,6	10	5	50	-12	-54,5	2	66,7	36,4
733000	unerl. Einfuhr BtM 30 I Nr. 4	25	17	68	21	14	66,7	-4	-16	-3	-17,6	-1,3
733100	von Heroin	2	1	50	1	1	100	-1	-50	0	0	50
733200	von Kokain/Crack	15	8	53,3	8	4	50	-7	-46,7	-4	-50	-3,3

Schlüsselzahl der Tat	Gesamtzahl der Straftaten	01. - 12.2022			01. - 12.2023			Zu - oder Abnahme der				
		bekannt ge-wordene Fälle	auf-geklärte Fälle	Auf-klärung in %	bekannt ge-wordene Fälle	auf-geklärte Fälle	Auf-klärung in %	Straftaten		aufgeklärten Fälle		Auf-klärungs-quoten
1	2	3	4	5	6	7	8	9	10	11	12	13
733202	von Kokain	15	8	53,3	8	4	50	-7	-46,7	-4	-50	-3,3
733600	unerl. Einfuhr n.g.M. Amph.	3	3	100	0	0	0	-3	-100	-3	-100	-100
733601	Pulver oder flüssig	3	3	100	0	0	0	-3	-100	-3	-100	-100
733700	unerl. Einfuhr n.g.M. Meth.	0	0	0	1	0	0	1	0	0	0	0
733702	Crystal	0	0	0	1	0	0	1	0	0	0	0
733800	von Cannabis einschl. Zuber.	2	2	100	10	8	80	8	400	6	300	-20
733900	von sonstigen BtM	3	3	100	1	1	100	-2	-66,7	-2	-66,7	0
734000	Sonst. Verstöße gegen das BtMG	698	654	93,7	725	672	92,7	27	3,9	18	2,8	-1
734100	unerl. Anbau von BtM 29 I Nr. 1	25	24	96	30	25	83,3	5	20	1	4,2	-12,7
734200	BtM-Anbau/-Herstell/-Handel 30	87	87	100	111	110	99,1	24	27,6	23	26,4	-0,9
734210	§ 30 Abs. 1 Nr. 1 BtMG	1	1	100	1	1	100	0	0	0	0	0
734220	§ 30a BtMG	86	86	100	110	109	99,1	24	27,9	23	26,7	-0,9
734400	Werbung für BtM	1	0	0	0	0	0	-1	-100	0	0	0
734500	Abgabe an Minderjährige	39	34	87,2	21	18	85,7	-18	-46,2	-16	-47,1	-1,5
734510	§ 29a Abs. 1 Nr. 1 BtMG	38	33	86,8	18	15	83,3	-20	-52,6	-18	-54,5	-3,5
734520	§ 30 Abs. 1 Nr. 2 BtMG	1	1	100	3	3	100	2	200	2	200	0
734600	Leichtfert. Verurs. d. Todes	1	1	100	1	1	100	0	0	0	0	0
734800	n. gering. Menge § 29a I Nr. 2	545	508	93,2	562	518	92,2	17	3,1	10	2	-1
734810	Abgabe/Besitz nicht ger. Menge	122	116	95,1	126	111	88,1	4	3,3	-5	-4,3	-7
734811	von Heroin	17	16	94,1	19	16	84,2	2	11,8	0	0	-9,9
734812	von Kokain/Crack	19	17	89,5	37	35	94,6	18	94,7	18	105,9	5,1
734814	unerl. Abg. Besitz n.g.M. NPS	1	1	100	1	0	0	0	0	-1	-100	-100
734816	unerl. Abg. Besitz n.g.M. Amph	8	7	87,5	6	6	100	-2	-25	-1	-14,3	12,5
734818	von Cannabis einschl. Zuber.	70	68	97,1	57	50	87,7	-13	-18,6	-18	-26,5	-9,4
734819	von sonstigen BtM	7	7	100	6	4	66,7	-1	-14,3	-3	-42,9	-33,3
734820	unerl. Handel n. geringe Menge	410	379	92,4	412	384	93,2	2	0,5	5	1,3	0,8
734821	von Heroin	50	47	94	60	57	95	10	20	10	21,3	1
734822	von Kokain/Crack	119	112	94,1	141	133	94,3	22	18,5	21	18,8	0,2
734823	von LSD	0	0	0	1	1	100	1	0	1	0	100
734824	unerl. Handel n.g.M. NPS	1	1	100	0	0	0	-1	-100	-1	-100	-100
734826	unerl. Handel n.g.M. Amph	12	12	100	10	9	90	-2	-16,7	-3	-25	-10
734827	unerl. Handel n.g.M. Meth	3	3	100	0	0	0	-3	-100	-3	-100	-100
734828	von Cannabis einschl. Zuber.	210	190	90,5	183	169	92,3	-27	-12,9	-21	-11,1	1,8

Schlüsselzahl der Tat	Gesamtzahl der Straftaten	01. - 12.2022			01. - 12.2023			Zu - oder Abnahme der				
		bekannt ge-wordene Fälle	auf-geklärte Fälle	Auf-klärung in %	bekannt ge-wordene Fälle	auf-geklärte Fälle	Auf-klärung in %	Straftaten		aufgeklärten Fälle		Auf-klärungs-quoten
								Anzahl	in %	Anzahl	in %	
1	2	3	4	5	6	7	8	9	10	11	12	13
734829	von sonstigen BtM	15	14	93,3	17	15	88,2	2	13,3	1	7,1	-5,1
734840	unerl. Herst. n. geringe Menge	13	13	100	24	23	95,8	11	84,6	10	76,9	-4,2
734841	von Heroin	1	1	100	3	3	100	2	200	2	200	0
734842	von Kokain/Crack	0	0	0	1	1	100	1	0	1	0	100
734846	unerl. Herstell. n.g.M. Amph	1	1	100	1	1	100	0	0	0	0	0
734847	unerl. Herstell. n.g.M. Meth	1	1	100	0	0	0	-1	-100	-1	-100	-100
734848	von Cannabis einschl. Zuber.	9	9	100	18	18	100	9	100	9	100	0
734849	von sonstigen BtM	1	1	100	1	0	0	0	0	-1	-100	-100
735000	4 NpSG	3	3	100	29	25	86,2	26	866,7	22	733,3	-13,8
740000	Strafr. NebenG UmVerbrSektor	159	109	68,6	157	105	66,9	-2	-1,3	-4	-3,7	-1,7
740002	Hundeverbr.-/einfuhrbeschrG	12	11	91,7	18	17	94,4	6	50	6	54,5	2,7
740003	Heilpraktikergesetz	3	3	100	2	2	100	-1	-33,3	-1	-33,3	0
740079	Sonst NebG UmVerbr o. Lebensm	2	2	100	5	4	80	3	150	2	100	-20
741000	Chemikaliengesetz	3	3	100	12	9	75	9	300	6	200	-25
741001	27 ChemikalienG iVm GefahrstVO	1	1	100	9	7	77,8	8	800	6	600	-22,2
741079	Sonstige Straftat ChemikalienG	2	2	100	3	2	66,7	1	50	0	0	-33,3
742000	Infektions-/TiergesundG	1	1	100	0	0	0	-1	-100	-1	-100	-100
742020	Tiergesundheitsgesetz	1	1	100	0	0	0	-1	-100	-1	-100	-100
743000	BNatur-/Tier-/PflSchG/BJagdG	128	81	63,3	115	68	59,1	-13	-10,2	-13	-16	-4,2
743010	Bundesnaturschutzgesetz	9	8	88,9	9	7	77,8	0	0	-1	-12,5	-11,1
743020	Tierschutzgesetz	119	73	61,3	105	60	57,1	-14	-11,8	-13	-17,8	-4,2
743030	Bundesjagdgesetz	0	0	0	1	1	100	1	0	1	0	100
744000	Abfallverbringungsgesetz	10	8	80	5	5	100	-5	-50	-3	-37,5	20
744100	§ 18a AbfVerbrG	5	4	80	3	3	100	-2	-40	-1	-25	20
744200	§ 18b AbfVerbrG	5	4	80	2	2	100	-3	-60	-2	-50	20
886000	Schwere Einbruchskriminalität	8587	707	8,2	9215	836	9,1	628	7,3	129	18,2	0,9
888000	Wohnungseinbruchdiebstahl	2506	223	8,9	3080	242	7,9	574	22,9	19	8,5	-1
889000	Diebst. -rund um d. Kraftwag.-	12665	500	3,9	14455	614	4,2	1790	14,1	114	22,8	0,3
890000	ges. o. AEG, AsylVG, FreizG/EU	202183	88613	43,8	225746	104510	46,3	23563	11,7	15897	17,9	2,5
891000	Rauschgiftkriminalität	15204	13921	91,6	17049	15837	92,9	1845	12,1	1916	13,8	1,3
891100	Direkte Beschaffungskriminal.	19	7	36,8	27	16	59,3	8	42,1	9	128,6	22,5
892000	Gewaltkriminalität	7583	5188	68,4	8394	5598	66,7	811	10,7	410	7,9	-1,7
892500	Mord und Totschlag	35	36	102,9	74	67	90,5	39	111,4	31	86,1	-12,4

Schlüsselzahl der Tat	Gesamtzahl der Straftaten	01. - 12.2022			01. - 12.2023			Zu - oder Abnahme der				
		bekannt ge-wordene Fälle	auf-geklärte Fälle	Auf-klärung in %	bekannt ge-wordene Fälle	auf-geklärte Fälle	Auf-klärung in %	Straftaten		aufgeklärten Fälle		Auf-klärungs-quoten
1	2	3	4	5	6	7	8	9	10	11	12	13
893000	Wirtschaftskriminalität	1114	814	73,1	1269	437	34,4	155	13,9	-377	-46,3	-38,7
893100	Wirtschaftskrim bei Betrugsdel	543	265	48,8	1047	244	23,3	504	92,8	-21	-7,9	-25,5
893200	Insolvenzstraftaten	46	46	100	55	53	96,4	9	19,6	7	15,2	-3,6
893300	Wirtschaftskrim Anl-/Finanzier-ber	145	37	25,5	113	23	20,4	-32	-22,1	-14	-37,8	-5,1
893400	Wettbewerbsdelikte	49	39	79,6	36	29	80,6	-13	-26,5	-10	-25,6	1
893500	Wirtschaftskrim Zus-ha Arbeitsverh	8	8	100	1	1	100	-7	-87,5	-7	-87,5	0
893600	Betr/Untr Beteilig/Kapitalanl	143	37	25,9	108	19	17,6	-35	-24,5	-18	-48,6	-8,3
895000	Menschenhandel insgesamt	32	22	68,8	26	21	80,8	-6	-18,8	-1	-4,5	12
896000	Jugendschutzdelikte	30	22	73,3	29	23	79,3	-1	-3,3	1	4,5	6
897000	Cybercrime	6416	715	11,1	7227	856	11,8	811	12,6	141	19,7	0,7
897100	Computerbetrug	5065	574	11,3	6019	753	12,5	954	18,8	179	31,2	1,2
898000	Umweltkrim. Verbr.schutzsektor	833	432	51,9	822	439	53,4	-11	-1,3	7	1,6	1,5
898100	Umweltkrim. 29. Abschnitt StGB	433	158	36,5	380	128	33,7	-53	-12,2	-30	-19	-2,8
898200	Sonstige Umweltkrim. nach StGB	40	10	25	56	13	23,2	16	40	3	30	-1,8
898300	Umweltkrim. Verbr. nach NebenG	360	264	73,3	386	298	77,2	26	7,2	34	12,9	3,9
899000	Straßenkriminalität	50414	5273	10,5	54858	6070	11,1	4444	8,8	797	15,1	0,6
899100	Straßenraub	1018	396	38,9	1207	419	34,7	189	18,6	23	5,8	-4,2
899200	Straßendiebstahl	38309	1541	4	41585	1962	4,7	3276	8,6	421	27,3	0,7
899500	Graffiti insgesamt	3035	327	10,8	3143	338	10,8	108	3,6	11	3,4	0